



Plan d'intervention



Vernon

Les chiffres clés du territoire

Les besoins du territoire

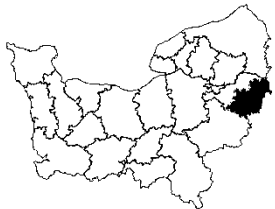
Caractéristiques des emplois
Dynamique des emplois
Besoins des employeurs

Les ressources du territoire

Population résidente
Actifs en emplois
Demandeurs d'emploi

La formation

Apprentissage et statut scolaire
Principales spécialités de formation



Vernon

Chiffres clés du territoire



Normandie
Evolutions

126 088 habitants

Poids en région

3,8%

Évolution

+2,7%



2007/2012

+1,3%

40 113 emplois

3,1%

-4,8%

2007/2012

-0,7%

11 596 demandeurs d'emploi

4,0%

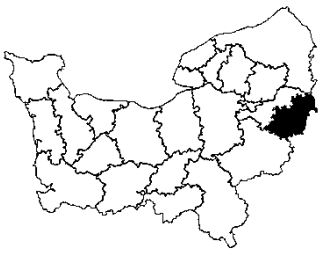
+26%

2010/2016

+29%

2 202 formés*

2,8%

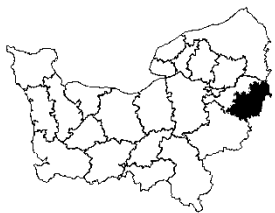


Vernon



Les besoins du territoire

Caractéristiques des emplois
Dynamique des emplois
Besoins des employeurs



Vernon



Caractéristiques des emplois

Panorama général

40 113 emplois totaux

23 688 emplois privés marchands

3,1% de l'emploi régional



2,9%



Evolution 2007-2012 : -4,8%

Evolution 2009-2015 : -8,7%

Part des femmes : 47,3%

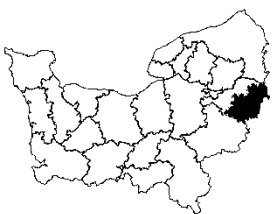
Estimation intérim
5,9% de l'emploi salarié en 2015

Normandie

Emploi total
1 294 534
-0,7%
Emploi privé
804 582
-3,2%

Part des femmes
48,4%

Intérim
5,0%



Vernon

40 113 emplois totaux

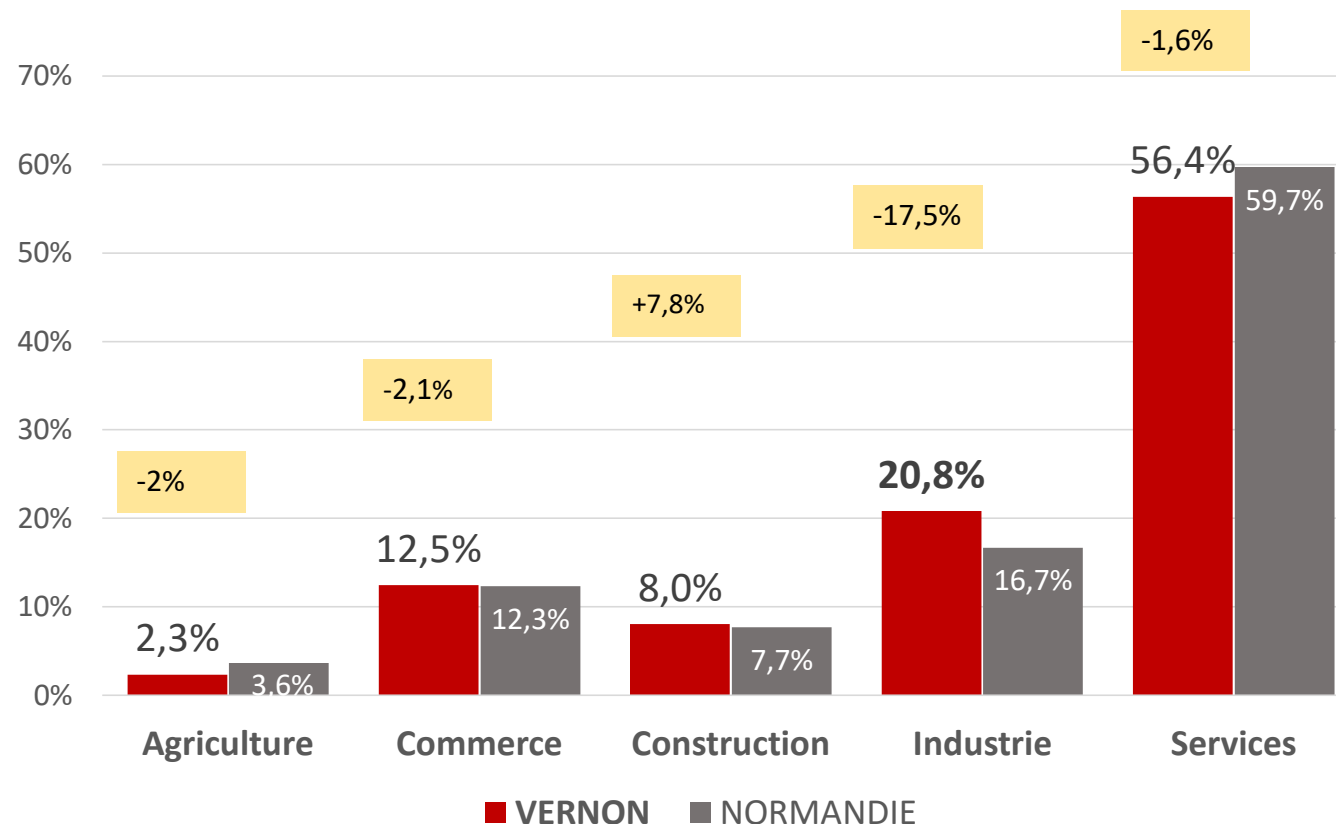
Evolution



Caractéristiques des emplois

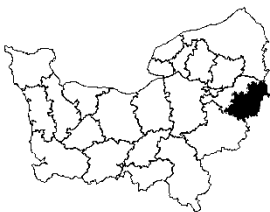
Les cinq principaux secteurs d'activité

Actifs totaux en emploi au lieu de travail



Normandie

Agriculture : -7,5%
Commerce : -1,2%
Construction : +2%
Industrie : -11%
Services : +2,8%



Caractéristiques des emplois



Les plus fortes concentrations d'emplois et les spécificités

Actifs totaux en emploi au lieu de travail

Vernon

40 113 emplois totaux

Nb actifs %

Secteurs d'activité spécifiques

Enseignement	3 419	8,5%
Commerce de détail, hors automobiles et motocycles	3 205	8,0%
Administration publique et défense ; sécurité sociale	2 874	7,2%
Travaux de construction spécialisés	2 739	6,8%
Action sociale sans hébergement	2 234	5,6%
Activités pour la santé humaine	2 207	5,5%
Activités liées à l'emploi	1 259	3,1%
Restauration	1 214	3,0%
Fabrication d'autres matériels de transport	1 157	2,9%
Transports terrestres et transport par conduites	1 031	2,6%

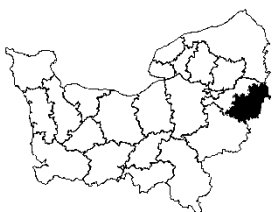
- Fabrication d'autres matériels de transports : **5,3** (1 157 actifs)
- Industrie du papier et du carton : **3,1** (456)
- Fabrication de produits informatiques, électroniques et optiques : **3** (523)
- Fabrication d'équipements électriques : **2,9** (642)
- Fabrication de produits en caoutchouc et en plastique : **2,6** (969)
- Activités d'architecture et d'ingénierie, de contrôle et analyses techniques : **1,7** (918)
- Industrie chimique : **1,7** (708)

10 premiers secteurs : 21 339

Indice de concentration : 53,2%

Normandie

10 premiers secteurs
709 400
Indice de concentration
54,8%



Caractéristiques des emplois

Les principales familles de métiers



Actifs totaux en emploi au lieu de travail

Vernon

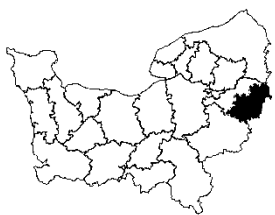
40 113 emplois totaux

	Nb d'actifs	%
Secrétariat, administration	3 340	8,3%
Autres (enseignement, magistrature, général)	2 907	7,2%
Nettoyage, propreté	2 266	5,6%
Action sociale, aide à domicile	2 062	5,1%
Vente	2 043	5,1%
Santé, pharmacie, paramédical, imagerie	2 016	5,0%
Emballage, manutention, magasinage	1 881	4,7%
Appui à la production des industries	1 754	4,4%
Conduite, transports de marchandises et de personnes	1 315	3,3%
Fabrication par procédés	1 278	3,2%

**10 premières familles de métiers :
20 862 actifs / 52%**

Normandie

10 premières familles de métiers
680 000
52,5 %



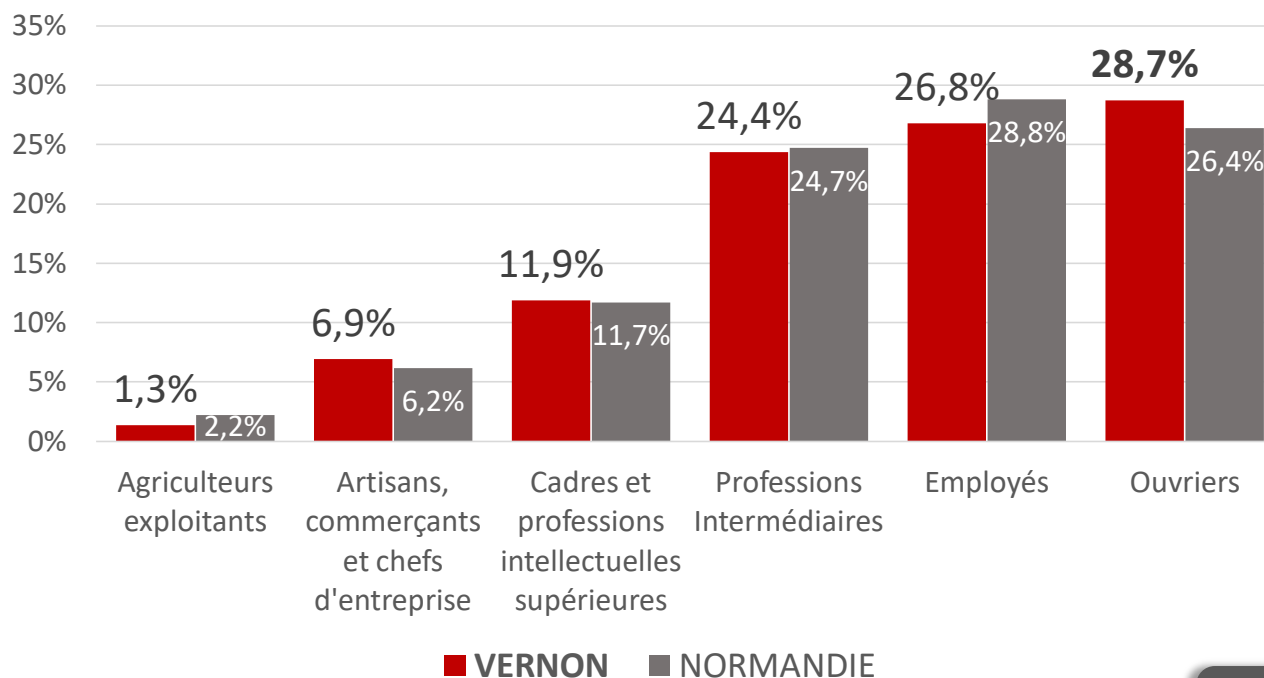
Vernon

40 113 emplois totaux

Caractéristiques des emplois

Structure par catégories socioprofessionnelles des actifs

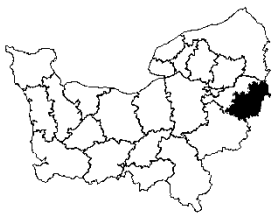
Actifs totaux en emploi au lieu de travail



**Taux d'encadrement
11,9% (en stagnation)**

Normandie

**Taux d'encadrement
11,7% (En hausse)**



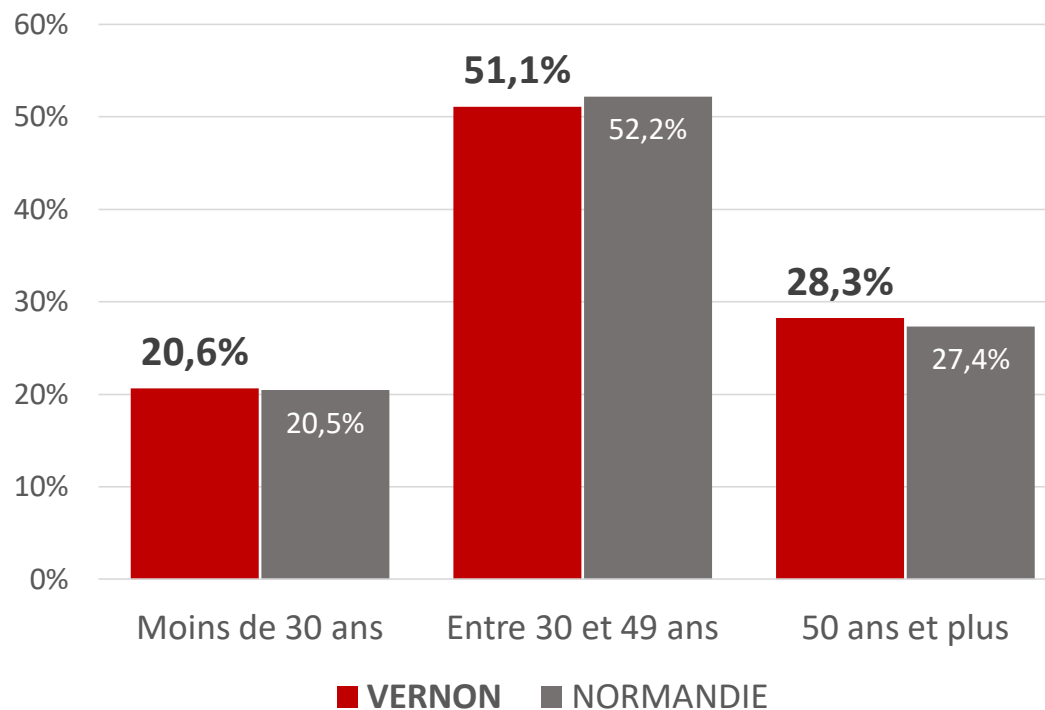
Vernon

40 113 emplois totaux

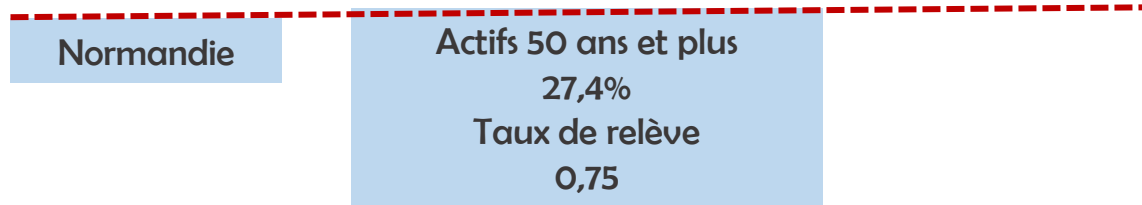
Caractéristiques des emplois

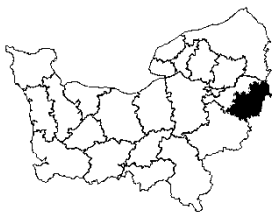
Structure par âge des actifs

Actifs totaux au lieu de travail



Taux de relèvement
0,73





Dynamique des emplois



Les évolutions d'emploi salarié des principaux secteurs d'activité

Effectifs salariés du secteur privé marchand

Vernon

23 688 emplois privés

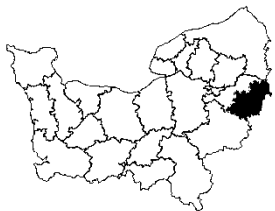
	2015	Variation 2009 - 2015
Commerce de détail, hors automobiles et motocycles	2 568	3,3%
Travaux de construction spécialisés	1 633	-29,9%
Activités liées à l'emploi	1 576	6,2%
Fabrication d'autres matériels de transport	1 158	-0,1%
Fabrication de produits en caoutchouc et en plastique	1 118	2,2%
Transports terrestres et transport par conduites	863	-14,0%
Restauration	851	9,1%
Fabrication d'équipements électriques	812	-16,5%
Fab. de produits métalliques, machines et équipements	771	-10,1%
Activités administratives et autres activités de soutien aux entreprises	735	-13,3%

10 premiers secteurs : 12 085 salariés

Solde 2009 / 2015 : -930

Secteurs « moteurs »

- Activités liées à l'emploi
 - Commerce de détail
 - Restauration
- Hébergement médico-social et social
- Fabrication de produits en caoutchouc et en plastique
 - Fabrication d'autres matériels de transport



Vernon

Dynamique des emplois

Les emplois à fort rayonnement

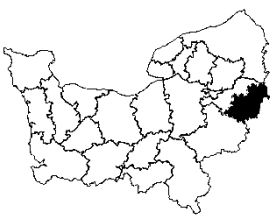
Actifs totaux en emploi au lieu de travail et actifs résidents



Emplois dans les fonctions métropolitaines
8 049 actifs (20,1%)

Emplois stratégiques
2 497 actifs (6,2%)

Part des actifs résidents travaillant hors
Normandie : 32%



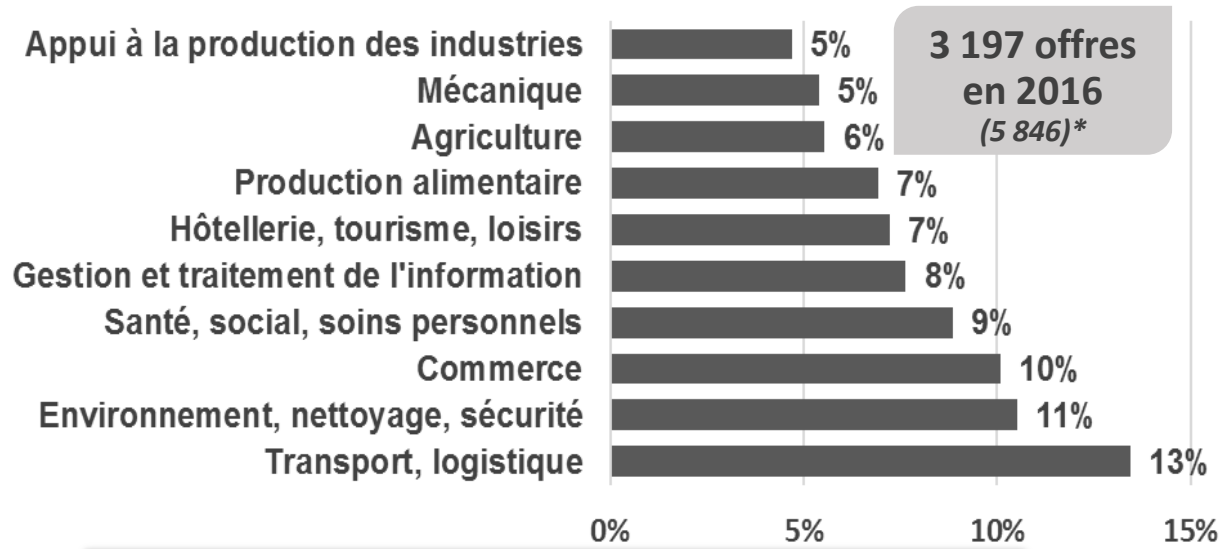
Les besoins des employeurs



Offres et demandeurs d'emploi (DEFM) par familles de métiers

Vernon

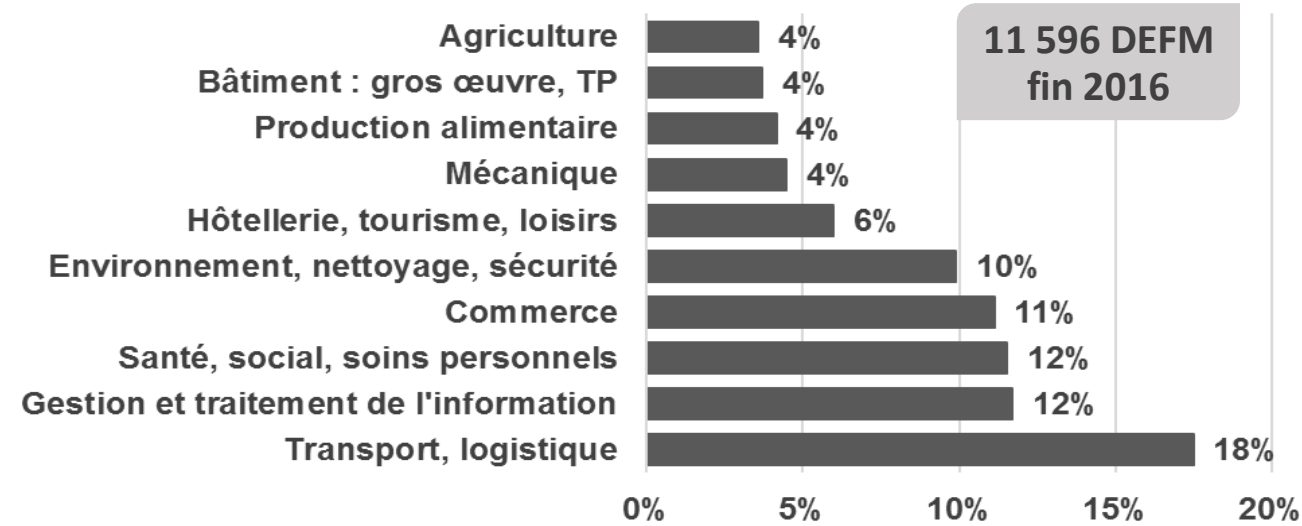
Les offres déposées à Pôle Emploi



Offres spécifiques à la zone :

- Agriculture (2,3)
- Appui à la production des industries (1,7)
- Mécanique (1,4)

DEFM : familles de métiers recherchées



Demandes spécifiques à la zone :

- Mécanique (1,4)
- Gestion et traitement de l'information (1,2)
- Transport, logistique (1,2)

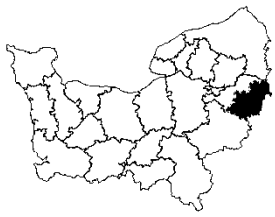
Normandie

Offres déposées à Pôle emploi en 2016

- Transport, logistique 12%
- Commerce 12%
- Santé, social, soins personnels 11%
- Environnement, nettoyage, sécurité 10%
- Gestion et traitement de l'information 9%

DEFM : familles de métiers recherchées

- Transport, logistique 15%
- Environnement, nettoyage, sécurité 13%
- Santé, social, soins personnels 13%
- Commerce 11%
- Gestion et traitement de l'information 10%



Vernon

Les besoins des employeurs de la zone

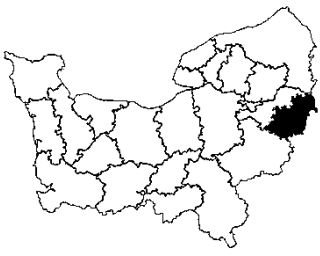
Métiers en tension

Métiers susceptibles de connaître des difficultés particulières en termes de recrutement



8 métiers en tension

- Agents de services hospitaliers
- Apprentis et ouvriers non qualifiés de l'alimentation (hors industries agro-alimentaires)
- Cadres de l'hôtellerie et de la restauration
- Cuisiniers
- Ingénieurs des méthodes de production, du contrôle qualité
- Mécaniciens et électroniciens de véhicules
- Représentants auprès des particuliers
- Techniciens en électricité et en électronique

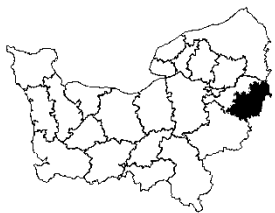


Vernon



Les ressources du territoire

Population résidente
Actifs en emploi
Demandeurs d'emploi



Vernon



Population résidente

Les jeunes adultes (18-24 ans)

8 940 jeunes de 18-24 ans

Taux de scolarisation
des 18-24 ans

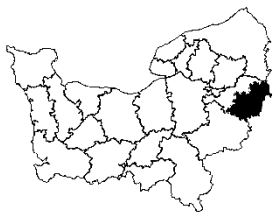
37%

Femmes
39%

Hommes
35%

Normandie

48%
Femmes
50%
Hommes
46%



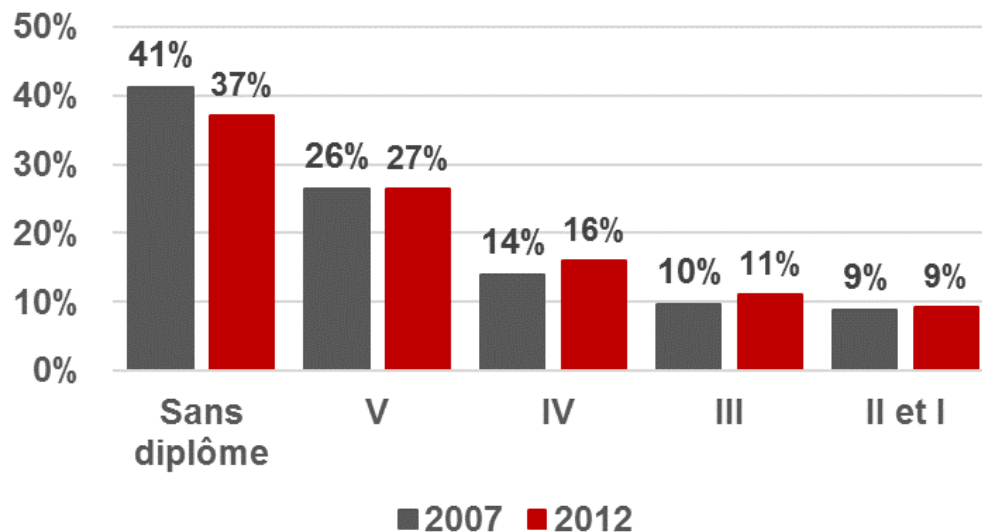
Vernon



Population résidente

Niveaux de diplôme des habitants


Actifs de 15 ans et + non scolarisés

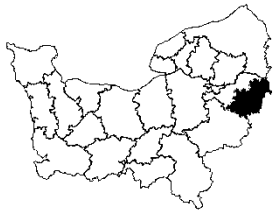


Diplômés du supérieur

20%

Femmes 21%
Hommes 20%





Vernon

Population résidente

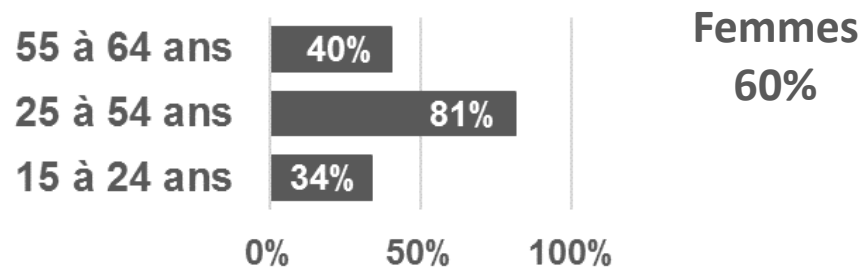
Taux d'emploi

Actifs de 15 ans et + non scolarisés



Taux d'emploi

64,5%

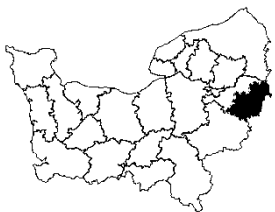


Revenu médian annuel (département de l'Eure) : 19 841€

Normandie

Taux d'emploi : 63%
55-64 ans : 39%
25-54 ans : 81%
-25ans : 33%
Femmes : 60%

Revenu médian annuel par
unité de consommation
(2012)
19 216€



Vernon

40 113 emplois totaux



Actifs en emploi Niveaux de diplôme

Actifs totaux en emploi au lieu de travail

Diplômés du supérieur

28%

Femmes **30%**

Hommes 25%

Les jeunes actifs (-30 ans)

- 19% sans diplôme
- 27% diplômés du supérieur

Normandie

Actifs en emploi

Sans diplôme : 21%

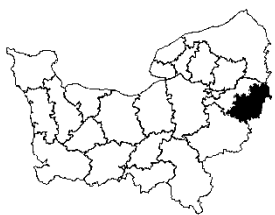
Supérieur : 29%

- Femmes : 33 %
- Hommes : 25%

Jeunes actifs en emploi

Sans diplôme : 14%

Supérieur : 32%



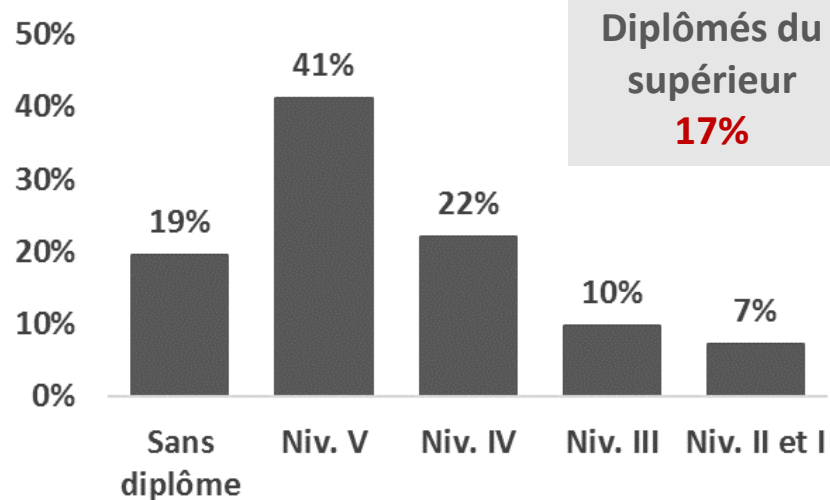
Vernon

11 596 DEFM

Demandeurs d'emploi (DEFM)

Profil

DEFM a,b,c



Femmes
52%

< 25ans
17%

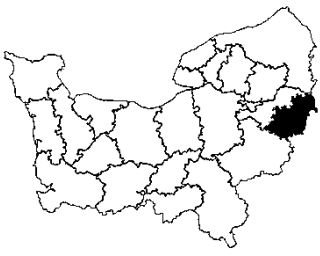
50 ans et +
24%

Normandie

Sans dipl. : 18%
 Niveau V : 43%
 Niveau IV : 21%
 Niveau III : 9%
 Niv. II et I : 8%

Femmes : 51%
 < 25 ans : 17%
 50 ans et + : 23%

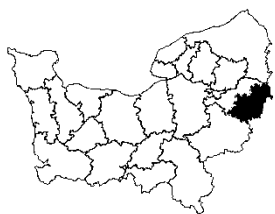
17%



Vernon



La formation



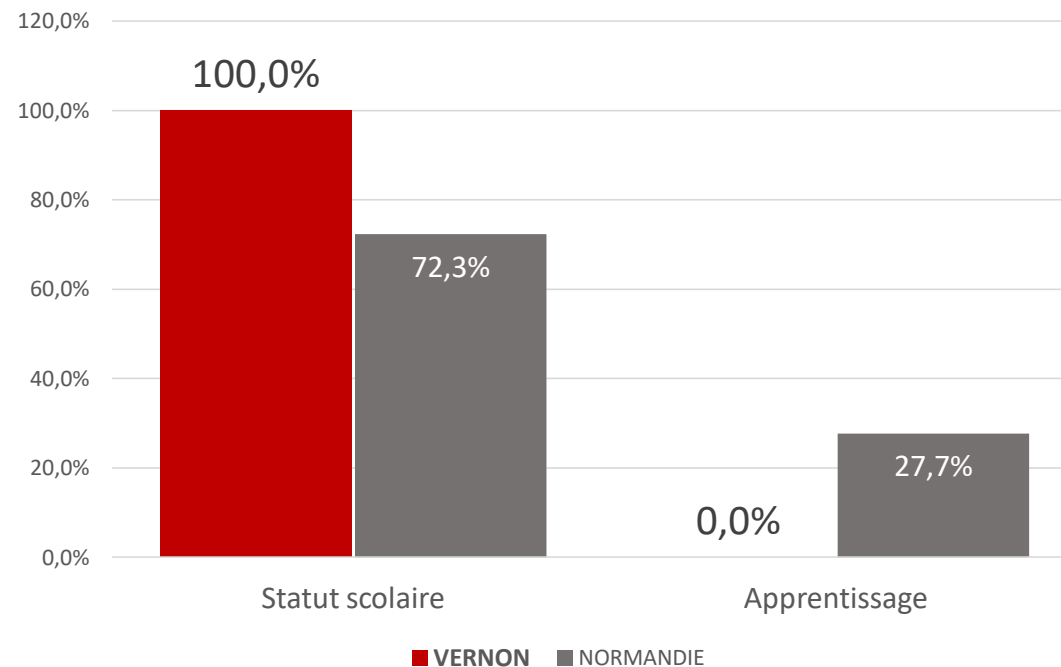
Vernon

2 202 formés

Femmes : 46,7%

Apprentissage et statut scolaire

*Formation initiale professionnelle par apprentissage (tous ministères niveaux V à I)
et sous statut scolaire (ministère de l'Education nationale niveaux V à III)*



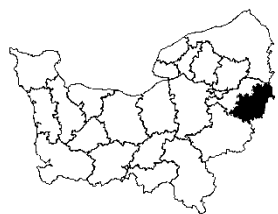
Poids de la zone dans l'offre de formation régionale : 2,8%
Poids de la zone dans l'emploi régional : 3,1%

Normandie

79 313 formés
Femmes : 42,4%

Pour information

1 322 formés relevant du Ministère de l'Agriculture dans le département de l'Eure
12,6% des effectifs régionaux



Vernon

Principales spécialités de formation

*Formation initiale professionnelle par apprentissage (tous ministères niveaux V à I)
et sous statut scolaire (ministère de l'Education nationale niveaux V à III) et
Programme régional de formation professionnelle des demandeurs d'emploi (PRFP)*



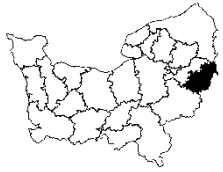
- Commerce
- Electricité énergie
- Gestion et traitement de l'information
- Mécanique
- Maintenance
- Santé social soins personnels

Spécialités spécifiques à la zone

Commerce

Electricité électronique énergie

Gestion et traitement de
l'information



Vernon



MERCI DE VOTRE ATTENTION