Enquête sur les trajectoires professionnelles des anciens volontaires de l'EPIDE

Sondage Ifop pour l'EPIDE

EPIDE
ÉTABLISSEMENT
POUR L'INSERTION
DANS L'EMPLOI

Juin 2017

01

La méthodologie

N°114452

Contacts Ifop :
Romain Bendavid – Directeur de clientèle senior
Flore-Aline Colmet Daâge – Directrice d'études
Département Opinion et Stratégies d'Entreprise
prenom.nom@ifop.com
01 45 84 14 44

Etude réalisée par l'Ifop pour l'EPIDE

Echantillon

L'enquête a été menée auprès d'un échantillon de **1445 personnes**, représentatif des anciens volontaires de l'EPIDE sortis entre **janvier 2015 et septembre 2016**, parmi lesquels :

994 anciens volontaires ayant complété leur cursus

451 anciens volontaires n'ayant pas complété leur cursus

Méthodologie

La représentativité de l'échantillon a été assurée par la méthode des quotas (sexe, niveau d'études, type de sortie) après stratification par âge.

Mode de recueil

Les interviews ont été réalisées par téléphone, du 19 au 27 avril 2017.

Structure de l'échantillon

	Structure brute (répondants)	Structure redressée (après pondération)
SEXE DE L'INTERVIEWE(E)		
Homme	75,9%	74,0%
Femme	24,1%	26,0%
AGE DE L'INTERVIEWE(E)		
18 à 20 ans	37,9%	37,3%
21 à 22 ans	36,3%	37,7%
23 à 24 ans	17,1%	17,2%
25 ans et plus	8,7%	7,8%
TEMPS ECOULE DEPUIS LA SORTIE DE L'EPIDE		
De 6 à moins de 12 mois	34,1%	28,6%
De 12 à moins de 18 mois	27,3%	26,8%
18 mois et plus	38,6%	44,6%
CIBLE		
Coeur de cible (VI et Vbis)	34,8%	36,9%
- Niveau VI	6,9%	7,6%
- Niveau Vbis	26,0%	27,8%
- Qualifié en cœur de cible SP sur niveau IV ou V bis	1,9%	1,5%
2e cible (V non validé)	37,0%	35,4%
3e cible (IV non validé)	12,7%	11,5%
4e cible (V validé)	4,5%	4,4%
Non renseigné	11,0%	11,8%
TYPE DE SORTIE		
Cursus complété	**68,8%**	**58,8%**
Emploi	37,7%	31,6%
Fin de contrat sans solution	4,8%	5,0%
Formation	24,8%	20,6%
Réorientation vers un autre dispositif	1,5%	1,6%
Cursus non complété	**31,2%**	**41,2%**
Démission	7,9%	8,4%
Sortie à l'initiative du centre (réorientation, inaptitude, résiliation par le centre)	3,8%	5,0%
Exclusion définitive	3,2%	5,0%
Radiation administrative (intégrant le non retour après suspension)	16,3%	22,8%
LOCALISATION		
QPV	23,7%	23,5%
Hors QPV	69,3%	69,2%
Non renseigné ou indéterminé	7,0%	7,3%

02

Les résultats de l'étude : une insertion immédiate et durable

02A

La situation actuelle des anciens volontaires en matière d'emploi

Près des deux tiers (63%) des VI sont en situation d'emploi ou de formation contre 57% des sorties 2016

Question : Concernant votre parcours professionnel, quelle est votre situation actuelle ... ?

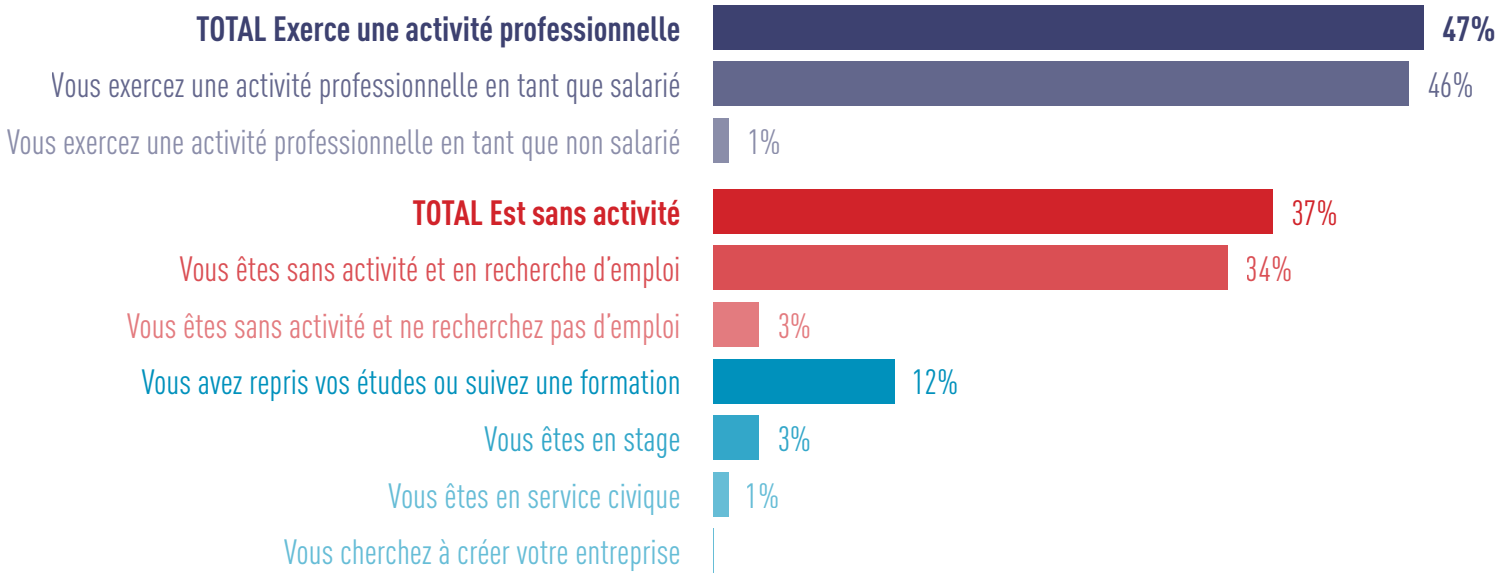

>> Si près de la moitié des anciens VI exercent actuellement une activité professionnelle, un tiers est en recherche d'emploi <<

L'insertion des VI en activité se fait majoritairement dans l'emploi durable contre les tendances observées sur le marché de l'emploi

Question : Votre contrat de travail actuel est-il... ?

Base : question posée uniquement aux volontaires qui exercent actuellement une activité professionnelle en tant que salariés, soit **46%** de l'échantillon

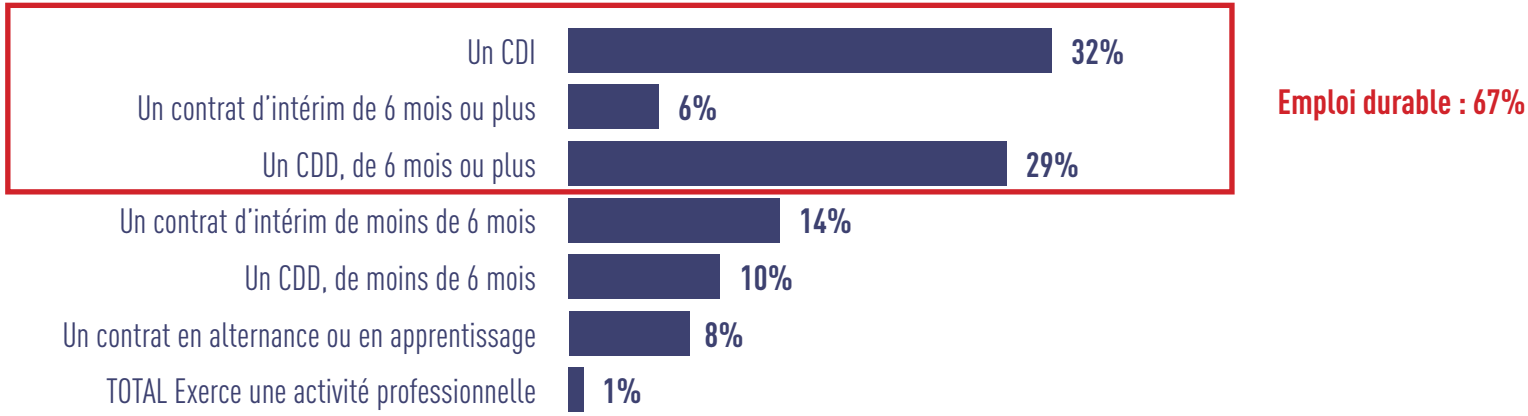

>> Plus de 80% des CDD des anciens VI sont signés pour une durée supérieure à 6 mois contre 70% des CDD signés pour une durée de moins d'un mois sur le marché de l'emploi
32% des VI en emploi occupent un CDI quand l'INSEE révèle que 87% des nouvelles embauches se font en CDD

Le temps de travail élevé des anciens volontaires témoigne de la qualité de l'emploi occupé

Question : Travaillez-vous... ?

Base : question posée uniquement aux volontaires qui exercent actuellement une activité professionnelle, soit **47%** de l'échantillon.

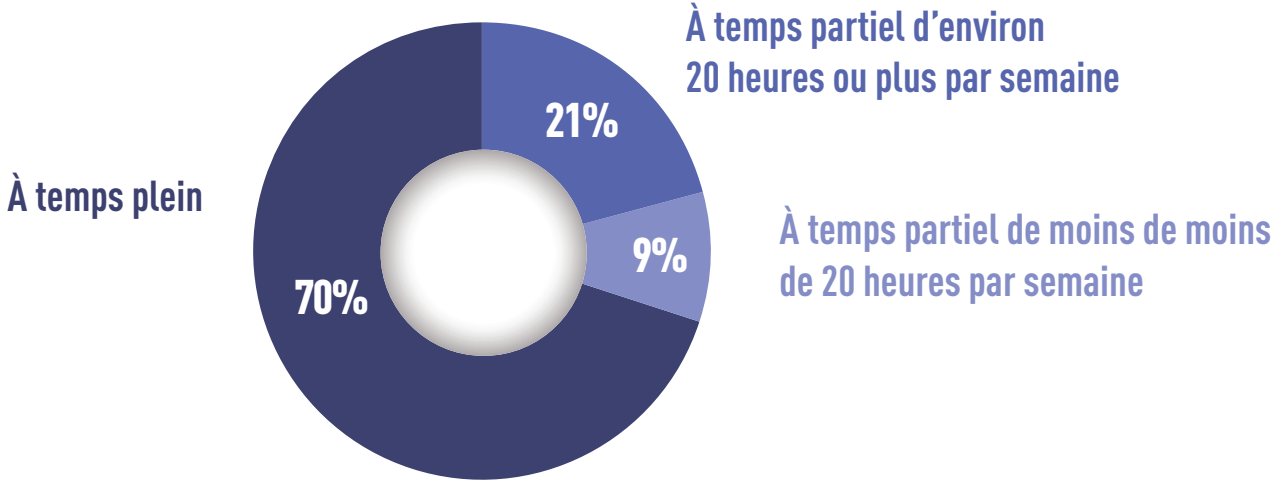

Les formations suivies étant majoritairement qualifiantes, cela laisse espérer une insertion durable sur le marché de l'emploi

Question : Quel est le type de formation que vous suivez actuellement ?

Base : question posée uniquement aux volontaires actuellement en formation, soit **12%** de l'échantillon.

80% des formations sont qualifiantes

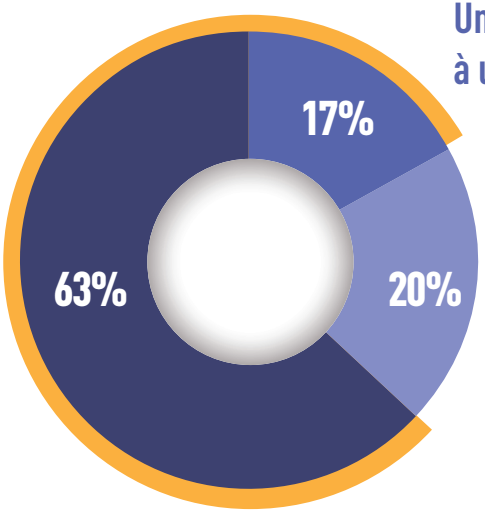

Une formation qui aboutit à la fin à un certificat

Une formation sans diplôme ni certificat

Une formation qui aboutit à la fin à un diplôme

La durée importante de formation s'explique par les formations qualifiantes suivies par les anciens VI

Question : Quel est la durée de la formation que vous suivez actuellement ?

Base : question posée uniquement aux volontaires actuellement en formation, soit **12%** de l'échantillon.

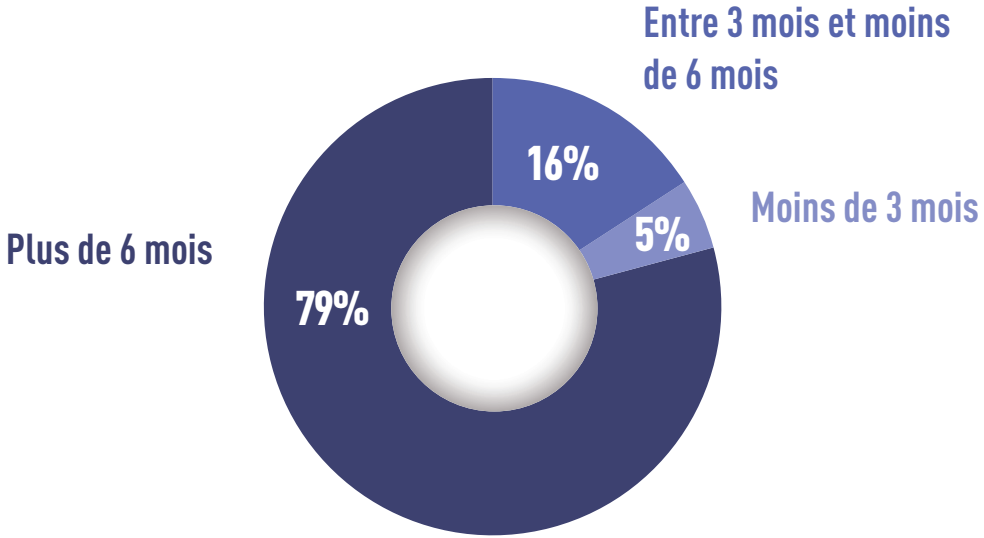

Les métiers de l'uniforme et de la sécurité et ceux liés aux services aux entreprises représentent un tiers des secteurs intéressants les VI

Question : Dans quel secteur d'activité travaillez-vous / recherchez-vous en priorité un emploi / êtes-vous en formation / êtes-vous en stage / effectuez-vous votre service civique / souhaitez-vous en priorité créer votre entreprise ?

Base : question posée aux volontaires en activité, en stage, en formation, en service civique, en recherche d'emploi ou en création d'entreprise, soit **97%** de l'échantillon

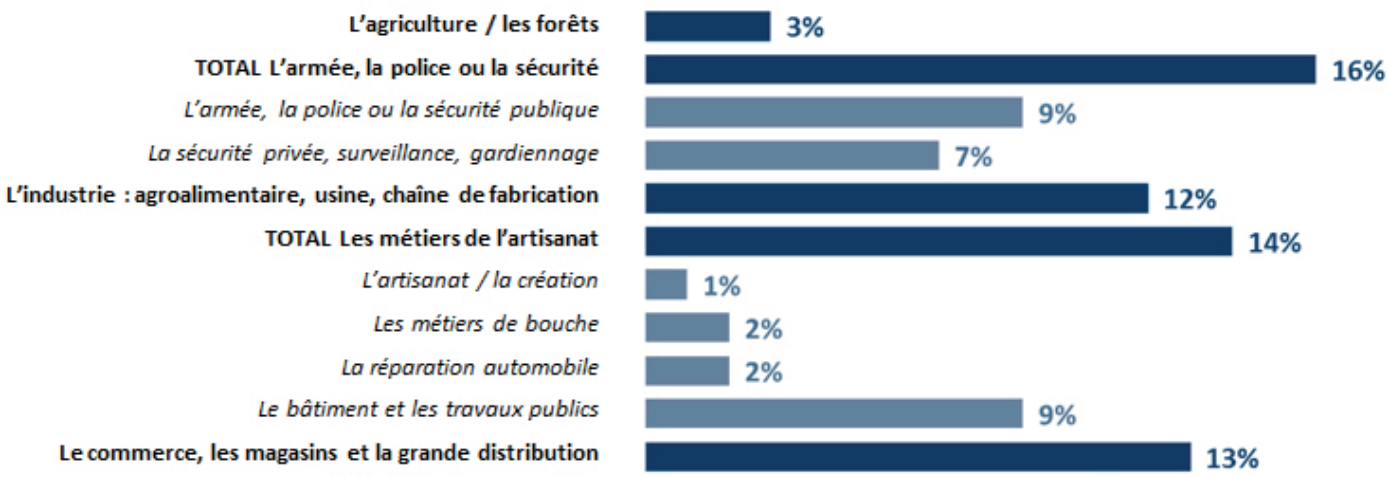

	En poste	En recherche d'emploi	En formation	En stage
L'agriculture / les forêts	3%	4%	3%	1%
TOTAL L'armée, la police ou la sécurité	21%	14%	7%	6%
L'armée, la police ou la sécurité publique	13%	8%	3%	3%
La sécurité privée, surveillance, gardiennage	8%	6%	4%	3%
L'industrie : agroalimentaire, usine, chaîne de fabrication	17%	10%	7%	5%
TOTAL Les métiers de l'artisanat	9%	15%	24%	14%
L'artisanat / la création	1%	1%	2%	2%
Les métiers de bouche	1%	2%	5%	4%
La réparation automobile	1%	2%	3%	1%
Le bâtiment et les travaux publics	6%	10%	14%	7%
Le commerce, les magasins et la grande distribution	10%	17%	14%	16%

Les métiers de l'uniforme et de la sécurité et ceux liés aux services aux entreprises représentent un tiers des secteurs intéressants les VI

Question : Dans quel secteur d'activité travaillez-vous / recherchez-vous en priorité un emploi / êtes-vous en formation / êtes-vous en stage / effectuez-vous votre service civique / souhaitez-vous en priorité créer votre entreprise ?

Base : question posée aux volontaires en activité, en stage, en formation, en service civique, en recherche d'emploi ou en création d'entreprise, soit **97%** de l'échantillon

(Suite)

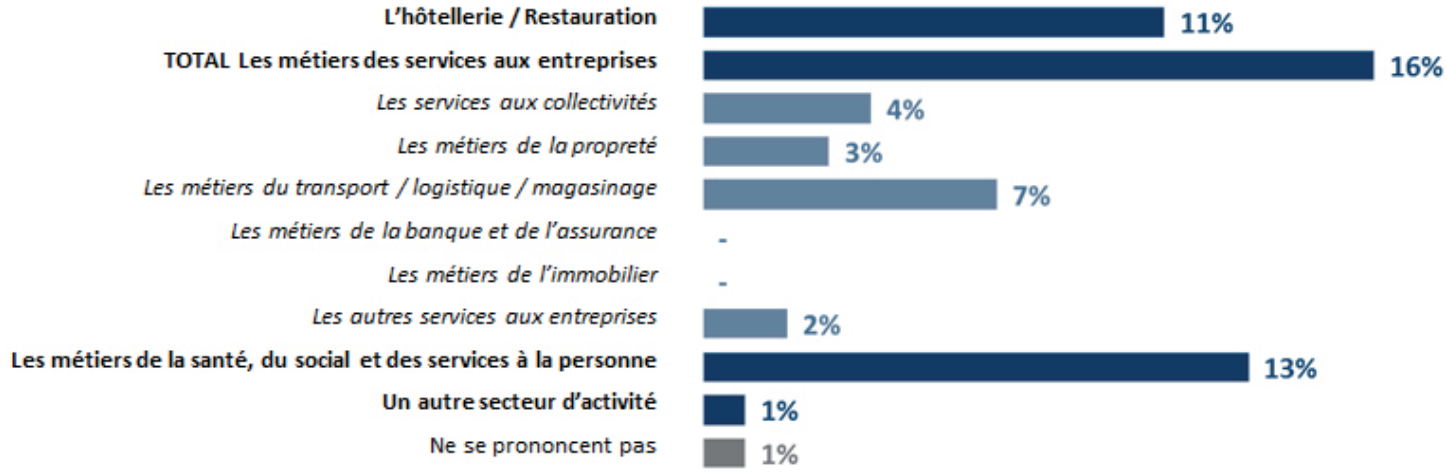

	En poste	En recherche d'emploi	En formation	En stage
L'hôtellerie / Restauration	11%	11%	5%	19%
TOTAL Les métiers des services aux entreprises	18%	14%	17%	13%
Les services aux collectivités	*5%*	*3%*	*5%*	*7%*
Les métiers de la propreté	*5%*	*1%*	*4%*	-
Les métiers du transport / logistique / magasinage	*7%*	*8%*	*2%*	*1%*
Les métiers de la banque et de l'assurance	-	-	*1%*	-
Les métiers de l'immobilier	-	-	-	-
Les autres services aux entreprises	*1%*	*2%*	*5%*	*5%*
Les métiers de la santé, du social et des services à la personne	11%	13%	15%	26%
Un autre secteur d'activité	-	-	7%	-
Ne se prononcent pas	-	2%	1%	-

02B

La situation des anciens volontaires 6 mois, 12 mois et 18 mois après leur sortie : une insertion dans la durée

02B La situation des anciens volontaires 6 mois, 12 mois et 18 mois après leur sortie : une insertion dans la durée

Si la part des inactifs varie peu, on peut penser que les formations se traduisent par l'obtention d'un emploi

Evolution de la situation professionnelle des anciens volontaires 6, 12 et 18 mois après la sortie de l'EPIDE

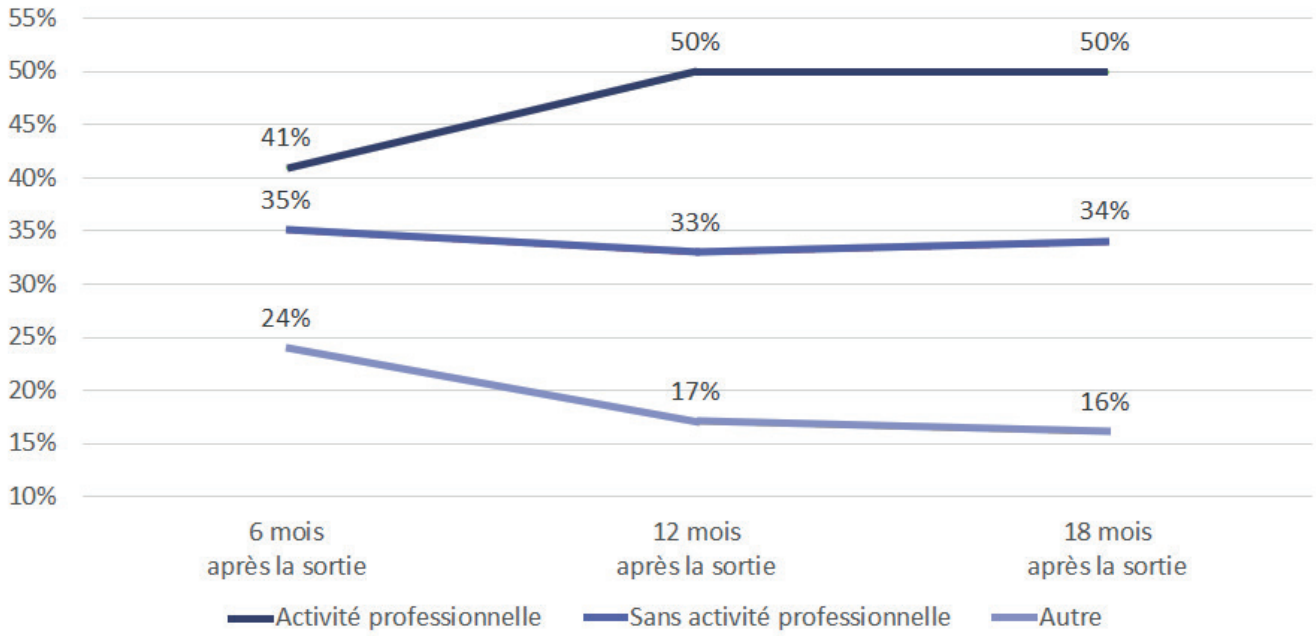

02C

Analyse dynamique : les trajectoires des anciens volontaires témoignent d'une insertion durable

Plus d'un quart des anciens VI connait une stabilité professionnelle

Question : Parmi les propositions suivantes, laquelle se rapproche le plus de votre situation depuis votre sortie de l'EPIDE ?

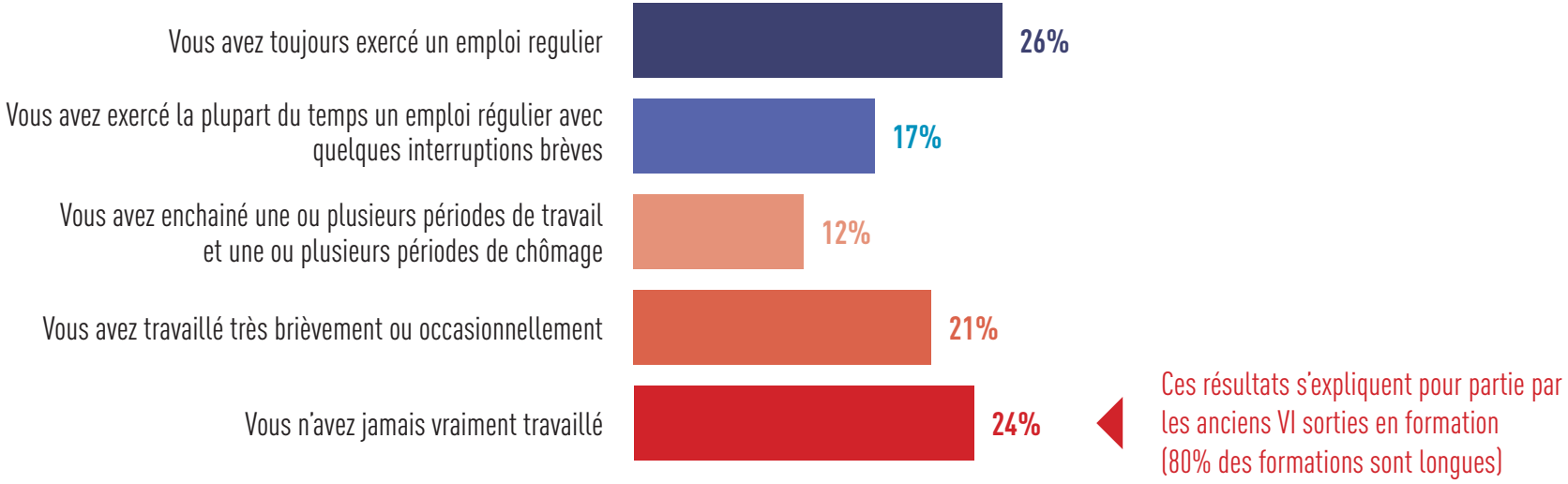

A moyen terme, le suivi d'une formation à la sortie de l'EPIDE favorise l'insertion dans l'emploi

Les volontaires en formation

27% d'entre eux exerçaient une activité professionnelle 6 mois après leur sortie

45% d'entre eux exerçaient une activité professionnelle 12 mois après leur sortie

53% d'entre eux exerçaient une activité professionnelle 18 mois après leur sortie

Les dynamiques de trajectoire encourageantes des jeunes n'ayant pas achevé leur cursus témoignent peut être d'un « effet EPIDE »

Les volontaires dont le Cursus n'a pas été complété

27% d'entre eux exerçaient une activité professionnelle 6 mois après leur sortie

40% d'entre eux exerçaient une activité professionnelle 12 mois après leur sortie

39% d'entre eux exerçaient une activité professionnelle 18 mois après leur sortie

Les dynamiques de trajectoire encourageantes des volontaires radiés pour absence témoignent eut-être d'un «effet EPIDE»

Les volontaires en radiation administrative

28% d'entre eux exerçaient une activité professionnelle 6 mois après leur sortie

39% d'entre eux exerçaient une activité professionnelle 12 mois après leur sortie

42% d'entre eux exerçaient une activité professionnelle 18 mois après leur sortie

6 mois après leur sortie, on observe une nette différence entre les anciens VI ayant complété leur cursus et les autres…

Comparaison cursus complété vs cursus non complété

	TOTAL Exerçait une activité professionnelle	Vous exerciez une activité profession-nelle en tant que salarié	Vous exerciez une activité profession-nelle en tant que non salarié	TOTAL Etait sans activité	Vous étiez sans activité et en recherche d'emploi	Vous étiez sans activité et ne recherchez pas d'emploi	Vous aviez repris vos études ou vous suivez une formation	Vous étiez en stage	Vous étiez en service civique	Vous cherchiez à créer votre entreprise	TOTAL
Cursus complété	51	50	1	23	22	1	20	5	1	-	100
Emploi	69	68	1	18	17	1	10	2	1	-	100
Fin de contrat sans solution	42	41	1	40	39	1	12	5	-	1	100
Formation	27	27	-	27	26	1	38	8	-	-	100
Cursus non complété	27	26	1	53	49	4	14	4	1	1	100
Démission	23	21	2	56	51	5	20	-	1	-	100
Sortie à l'initiative du centre	28	28	-	51	45	6	14	5	2	-	100
Exclusion définitive	30	28	2	49	47	2	15	6	-	-	100
Radiation administrative	28	28	-	53	50	3	12	5	1	1	100

Guide de lecture :
51% des volontaires ayant complété leur cursus exerçaient une activité professionnelle 6 mois après leur sortie de l'EPIDE
38% des volontaires sortis en formation étaient également en formation ou en reprise d'études 6 mois après leur sortie de l'EPIDE

… mais l'écart entre les deux populations (ceux qui ont complété et les autres) se réduit avec le temps – à 12 mois

Comparaison cursus complété vs cursus non complété

Base : Anciens volontaires sortis de l'EPIDE depuis plus d'un an	TOTAL Exerçait une activité professionnelle	*Vous exerciez une activité professionnelle en tant que salarié*	*Vous exerciez une activité professionnelle en tant que non salarié*	TOTAL Etait sans activité	*Vous étiez sans activité et en recherche d'emploi*	*Vous étiez sans activité et ne recherchez pas d'emploi*	Vous aviez repris vos études ou vous suivez une formation	Vous étiez en stage	Vous étiez en service civique	Vous cherchiez à créer votre entreprise	TOTAL
Cursus complété	**58**	*57*	*1*	**26**	*23*	*3*	**11**	3	1	1	100
Emploi	70	*69*	*1*	19	*17*	*2*	8	1	1	1	100
Fin de contrat sans solution	45	*45*	-	34	*31*	*3*	17	2	-	2	100
Formation	45	*44*	*1*	33	*29*	*4*	14	6	2	-	100
Cursus non complété	**40**	*39*	*1*	**42**	*39*	*3*	**12**	6	-	-	100
Démission	30	*30*	-	49	*46*	*3*	18	2	1	-	100
Sortie à l'initiative du centre	50	*45*	*5*	33	*24*	*9*	13	4	-	-	100
Exclusion définitive	41	*41*	-	36	*33*	*3*	14	9	-	-	100
Radiation administrative	39	*39*	-	44	*42*	*2*	9	8	-	-	100

Guide de lecture :

70% des volontaires sortis de l'EPIDE depuis plus d'un an et qui en étaient sortis en emploi exerçaient une activité professionnelle en an après leur sortie de l'EPIDE

18% des volontaires sortis de l'EPIDE depuis plus d'un an et ayant démissionné en cours de cursus étaient en formation ou en reprise d'études un an après leur sortie de l'EPIDE

... mais l'écart entre les deux populations (ceux qui ont complété et les autres) se réduit avec le temps - à 18 mois

Comparaison cursus complété vs cursus non complété

Base : Anciens volontaires sortis de l'EPIDE depuis plus de 18 mois	TOTAL Exerçait une activité professionnelle	*Vous exerciez une activité profession-nelle en tant que salarié*	*Vous exerciez une activité profession-nelle en tant que non salarié*	TOTAL Etait sans activité	*Vous étiez sans activité et en recherche d'emploi*	*Vous étiez sans activité et ne recherchez pas d'emploi*	Vous aviez repris vos études ou vous suivez une formation	Vous étiez en stage	Vous étiez en service civique	Vous cherchiez à créer votre entreprise	Vous étiez dans une autre situation	TOTAL
Cursus complété	**56**	55	1	**28**	*26*	*2*	**12**	2	1	1	-	100
Emploi	63	62	1	24	*23*	*1*	10	1	-	1	1	100
Fin de contrat sans solution	38	38	-	43	*37*	*6*	16	-	3	-	-	100
Formation	53	53	-	28	*27*	*1*	13	4	2	-	-	100
Cursus non complété	**39**	37	2	**43**	*41*	*2*	**12**	5	1	-	-	100
Démission	24	24	-	56	*53*	*3*	20	-	-	-	-	100
Radiation administrative	42	40	2	45	*43*	*2*	6	6	1	-	-	100

Guide de lecture :

53% des volontaires sortis de l'EPIDE depuis plus de 18 mois et qui en étaient sortis en formation exerçaient une activité professionnelle 18 mois après leur sortie de l'EPIDE

27% des volontaires sortis de l'EPIDE depuis plus de 18 mois et n'ayant pas complété leur cursus étaient en recherche d'emploi 18 mois après leur sortie de l'EPIDE

02D

Une satisfaction élevée à l'égard du parcours suivi à l'EPIDE et de sa situation actuelle

Une satisfaction à l'égard de la situation actuelle partagée par tous les anciens VI (en activité, formation ou non)

Question : Globalement, diriez-vous que vous êtes satisfait(e) ou pas satisfait(e) de votre orientation professionnelle actuelle ?

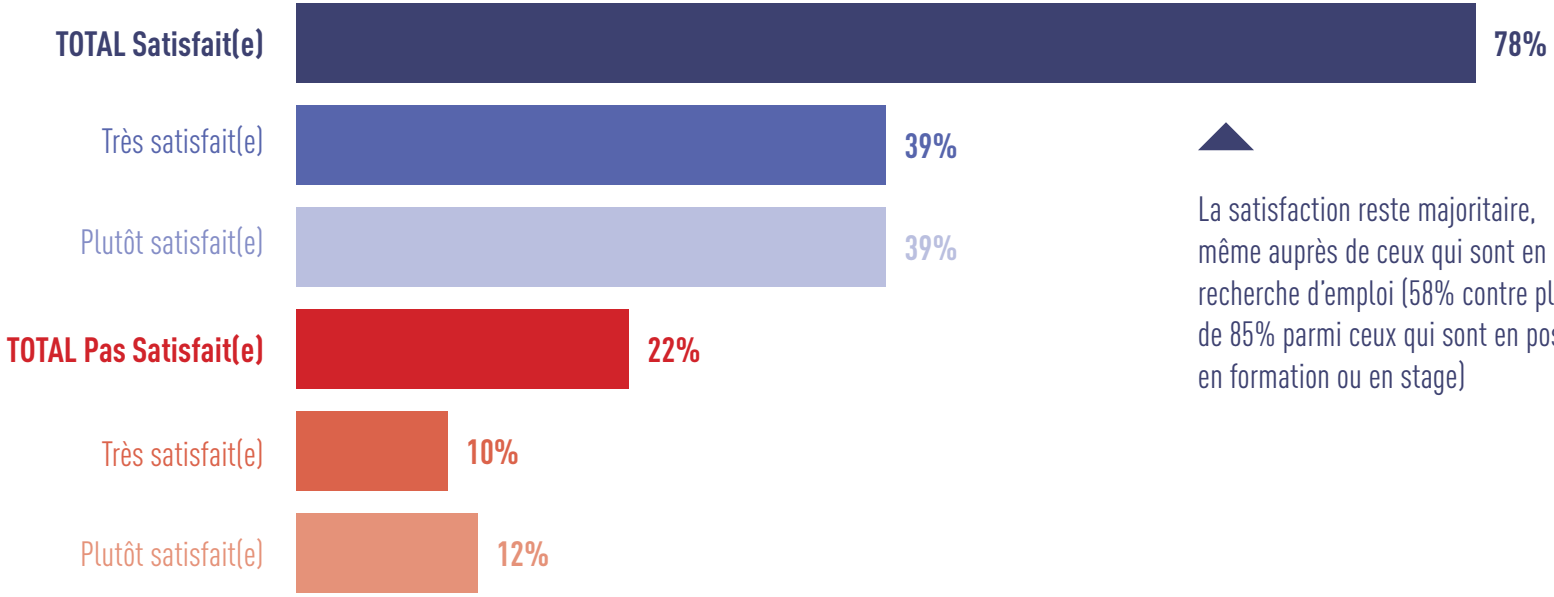

La satisfaction reste majoritaire, même auprès de ceux qui sont en recherche d'emploi (58% contre plus de 85% parmi ceux qui sont en poste, en formation ou en stage)

Face à des parcours professionnels de plus en plus hybrides, les anciens VI ont bien intégré l'importance de la mobilité géographique

Question : Et seriez-vous prêt à accepter, dans les 2 ans à venir, un travail nécessitant une mobilité géographique (c'est-à-dire entraînant un déménagement) ?

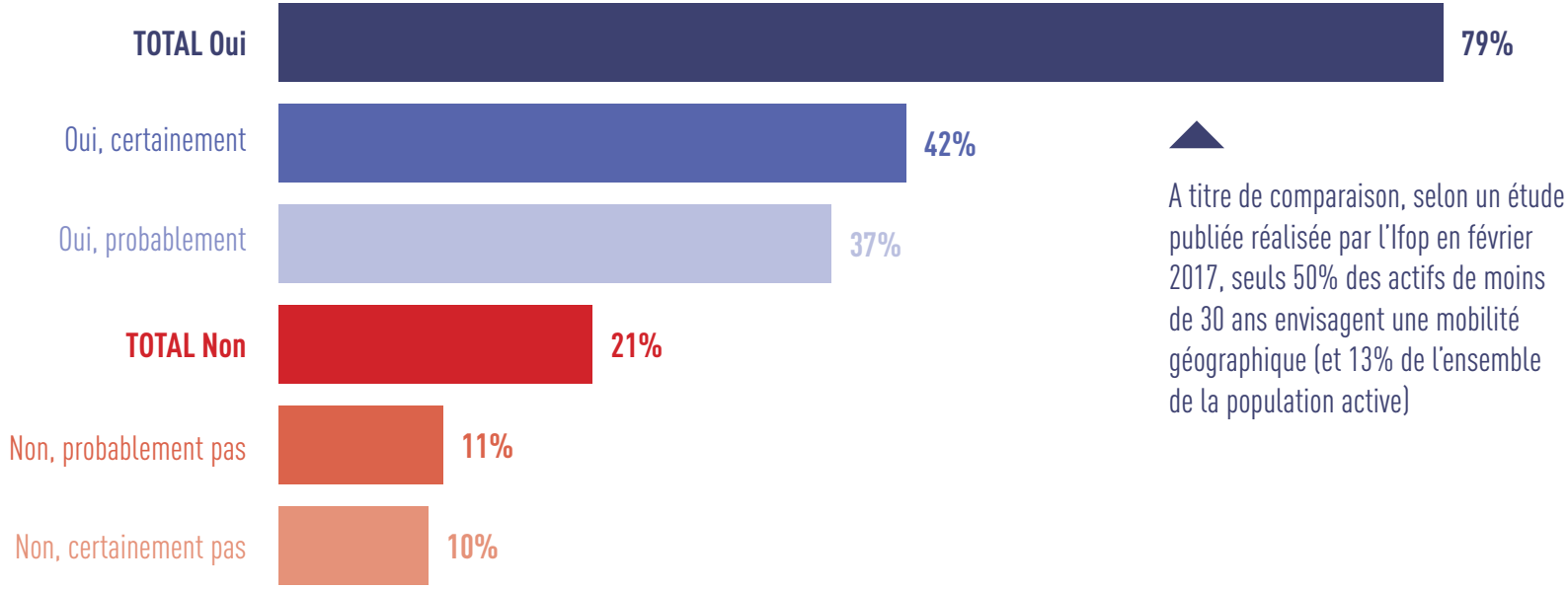

Si 81% considèrent l'aide à l'insertion professionnelle efficace, il convient de ne pas négliger les 10% la trouvant « pas du tout efficace »

Question : L'aide à l'insertion professionnelle proposée par l'EPIDE vous parait-elle efficace ou pas efficace ?

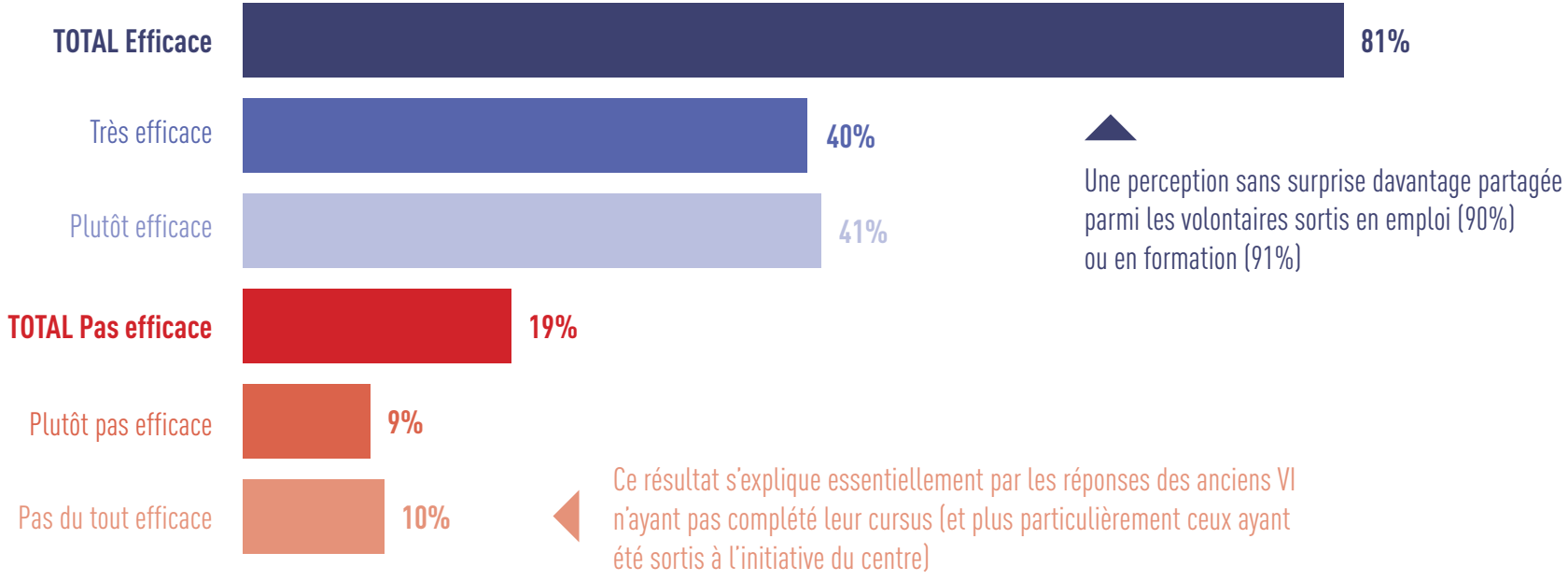

La forte intensité de satisfaction repose probablement sur d'autres dimensions du parcours (épanouissement, gain de confiance, etc.)

Question : Êtes-vous satisfait(e) ou pas satisfait(e) de votre parcours à l'EPIDE ?

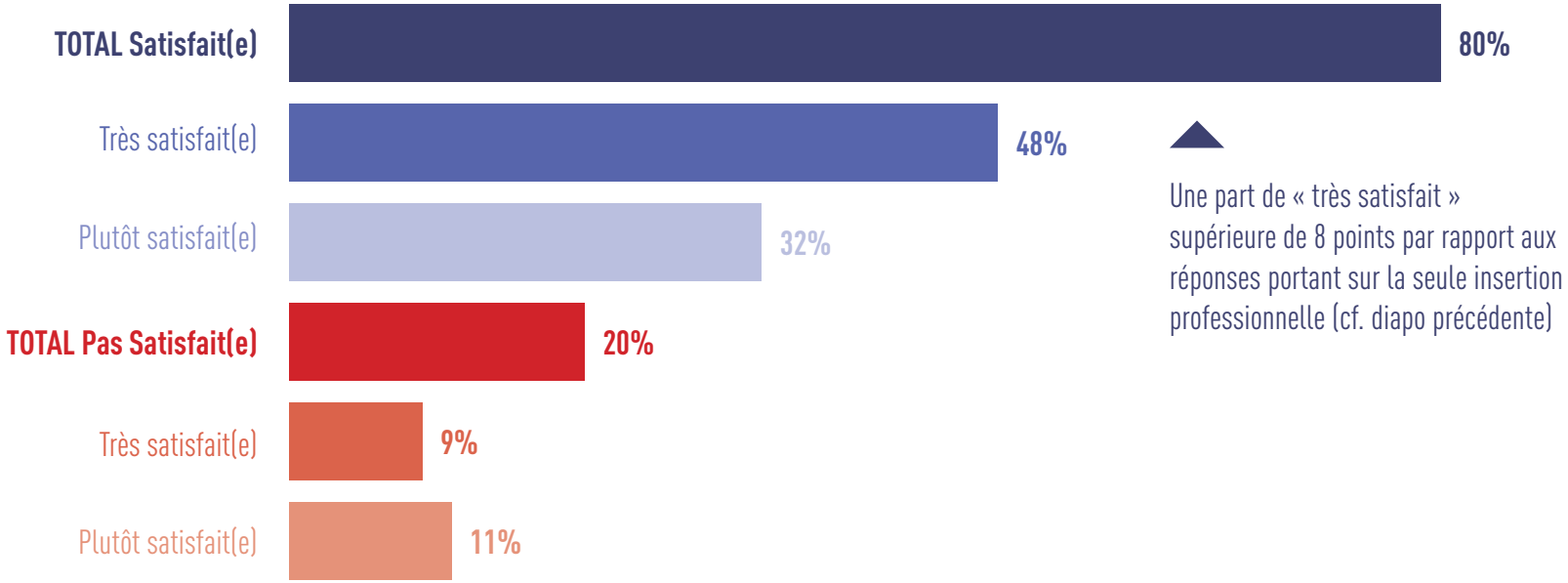

Les anciens VI sont prêts à mettre en jeu leur responsabilité personnelle et à recommander l'EPIDE à leur entourage

Question : Pour finir, est-ce que vous pourriez recommander à un ami ou à une personne de votre entourage de suivre un parcours à l'EPIDE ?

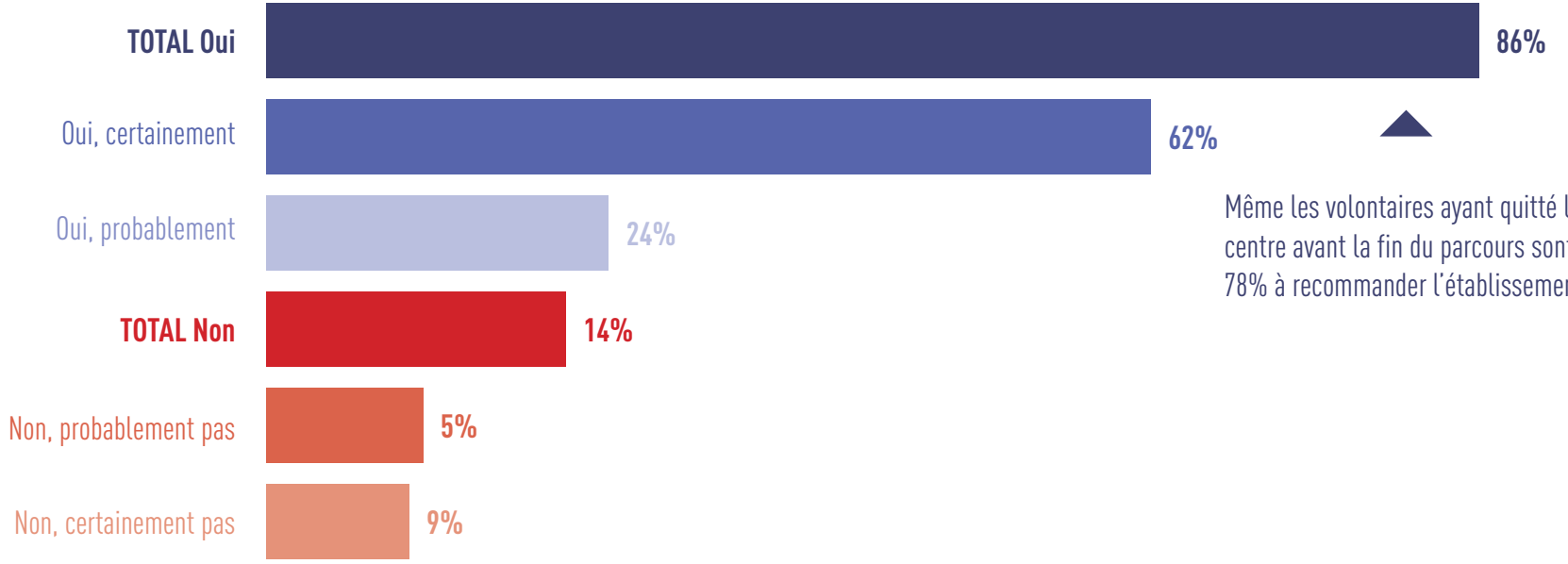

Même les volontaires ayant quitté leur centre avant la fin du parcours sont 78% à recommander l'établissement

N°114452

Contacts Ifop :
Romain Bendavid – Directeur de clientèle senior
Flore-Aline Colmet Daâge – Directrice d'études
Département Opinion et Stratégies d'Entreprise
prenom.nom@ifop.com
01 45 84 14 44

EPIDE
ÉTABLISSEMENT POUR L'INSERTION DANS L'EMPLOI

Enquête sur les trajectoires professionnelles des anciens volontaires de l'EPIDE

Sondage Ifop pour l'EPIDE