Informations Rapides
14 septembre 2017 - n° 239
Principaux indicateurs
Insee Mesurer pour comprendre
Conjoncture

■ Créations d'entreprises - Août 2017

Repli des créations d'entreprises en août 2017

En août 2017, le nombre total de créations d'entreprises tous types d'entreprises confondus se replie (−1,0 % après +4,6 % en juillet, en données corrigées des variations saisonnières et des jours ouvrables). Ceci est dû au recul des immatriculations de micro-entrepreneurs (−3,8 %) après une forte hausse en juillet (+10,8 %). Les créations d'entreprises classiques, elles, continuent d'augmenter (+1,0 % après +0,5 %).

+7,2 % en glissement annuel sur les trois derniers mois

Le nombre cumulé de créations au cours des trois derniers mois croît fortement par rapport à la même période un an plus tôt (+7,2 % en données brutes). Les immatriculations de micro-entrepreneurs accélèrent (+12,5 % après +6,4 %) tout comme les créations de sociétés (+6,4 % après +5,4 %). Les créations d'entreprises individuelles classiques augmentent aussi mais plus faiblement (+1,0 %). Le soutien aux entreprises et les transports sont les secteurs qui contribuent le plus à la hausse globale[1].

+3,5 % sur les douze derniers mois

En données brutes, le nombre cumulé d'entreprises créées au cours des douze derniers mois poursuit sa hausse (+3,5 %). Tous les types de créations augmentent, en particulier les créations de sociétés (+5,4 %), celles d'entreprises individuelles hors micro-entrepreneurs (+3,7 %) et, dans une moindre mesure, les immatriculations de micro-entrepreneurs (+1,7 %).

Deux créations sur cinq sont des demandes d'immatriculations de micro-entrepreneurs

En août 2017, en données brutes, la part des demandes d'immatriculations de micro-entrepreneurs dans le total des entreprises créées au cours des douze derniers mois remonte pour le deuxième mois consécutif et atteint 40,1 %.

Part dans l'ensemble des créations

% du cumul des données brutes sur 12 mois glissants

	Juin 2017	Juil. 2017	Août 2017
Forme sociétaire	34,5	34,5	34,4
Entreprises individuelles hors micro-entrepreneurs	25,8	25,6	25,5
Micro-entrepreneurs	39,7	39,9	40,1

Source : Insee, Sirene

[1] *La contribution d'un secteur à l'évolution d'ensemble est l'évolution observée dans ce secteur, pondérée par le poids relatif du secteur dans l'ensemble.*

Créations d'entreprises (CVS-CJO*)

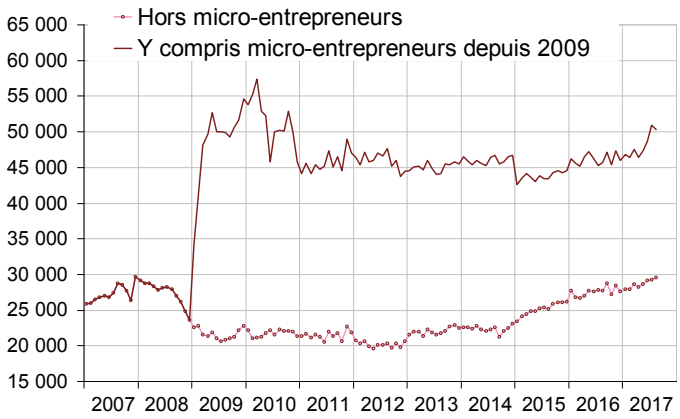

* Données corrigées des variations saisonnières et des jours ouvrables
Source : Insee, Sirene

Créations d'entreprises par mois (CVS-CJO*)

	Mai 2017	Juin 2017	Juil. 2017	Août 2017
Créations hors micro-entrepreneurs	**28 661**	**29 161**	**29 293**	**29 575**
Évolution [m/(m-1)] %	1,4	1,7	0,5	1,0
Y compris micro-entrepreneurs	**47 337**	**48 654**	**50 889**	**50 358**
Évolution [m/(m-1)] %	2,0	2,8	4,6	–1,0

* Données corrigées des variations saisonnières et des jours ouvrables
Source : Insee, Sirene

Créations d'entreprises (cumuls)

Données brutes

	Glissement (%) annuel du cumul*		Cumul sur les 8 premiers mois de 2017	Cumul sur les 8 premiers mois de 2016
	sur 3 mois	sur 12 mois		
Ensemble	**7,2**	**3,5**	**383 371**	**368 964**
Forme sociétaire	6,4	5,4	133 439	126 647
Entreprises individuelles (EI)	7,7	2,5	249 932	242 317
EI hors micro-entrepreneurs	1,0	3,7	98 663	96 041
Micro-entrepreneurs	12,5	1,7	151 269	146 276

* Créations d'entreprises durant les 3 ou 12 derniers mois comparées aux mêmes mois un an auparavant
Source : Insee, Sirene

Révisions

La variation du total des créations d'entreprises en juillet 2017 a été abaissée de 0,3 point, à +4,6 %, en raison de la révision des données brutes et de l'actualisation des coefficients CVS-CJO.

Institut national de la statistique et des études économiques
Direction générale 18 bd A. Pinard 75675 Paris Cedex 14
Directeur de la publication : Jean-Luc Tavernier
http://www.insee.fr
©INSEE 2017 - ISSN 0151-1475

• Les créations d'entreprises par secteur d'activité

Créations d'entreprises dans le commerce et le soutien aux entreprises - Données CVS-CJO*

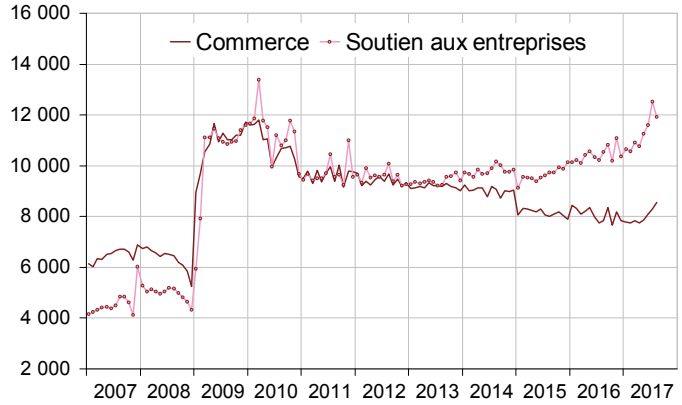

* Données corrigées des variations saisonnières et des jours ouvrables
Source : Insee, Sirene

Créations d'entreprises dans la construction et les transports - Données CVS-CJO*

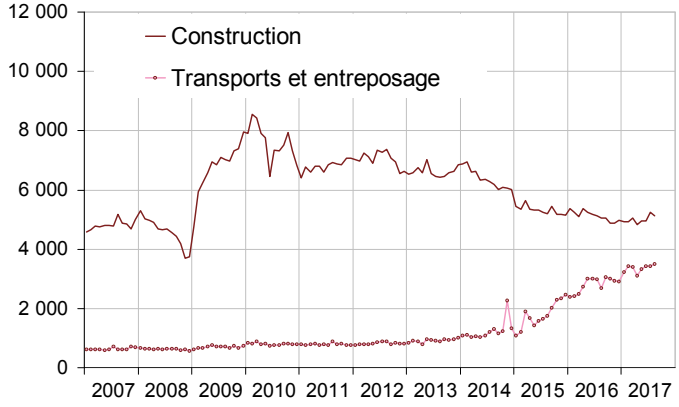

* Données corrigées des variations saisonnières et des jours ouvrables
Source : Insee, Sirene

Nombre de créations d'entreprises (y compris micro-entrepreneurs)

*Données CVS - CJO**

	NA	Juin 2017	Juil. 2017	Août 2017
Ensemble		**48 654**	**50 889**	**50 358**
Industrie	BE	2 007	2 152	2 122
dont industrie manufacturière	*C*	*1 742*	*1 900*	*1 864*
Construction	FZ	4 963	5 252	5 131
Commerce, transports, hébergement et restauration	GI	14 159	14 411	14 631
Commerce ; réparation d'autos et de motos	G	8 107	8 298	8 545
Transports et entreposage	H	3 436	3 427	3 499
Hébergement et restauration	I	2 616	2 686	2 587
Information et communication	JZ	2 441	2 578	2 488
Activités financières et d'assurance	KZ	1 335	1 395	1 371
Activités immobilières	LZ	1 880	1 959	1 989
Soutien aux entreprises	MN	11 604	12 513	11 914
Enseignement, santé, action sociale	OQ	5 943	5 968	6 234
Services aux ménages	RS	4 323	4 662	4 479

* Données corrigées des variations saisonnières et des jours ouvrables
Source : Insee, Sirene

Variations du nombre de créations d'entreprises (y compris micro-entrepreneurs)

En %

	NA	Août 17 / Juil. 17	Glissement annuel du cumul brut **	
		CVS-CJO*	sur 3 mois	sur 12 mois
Ensemble		**–1,0**	**7,2**	**3,5**
Industrie	BE	–1,4	1,9	0,2
dont industrie manufacturière	*C*	*–1,9*	*1,5*	*–2,0*
Construction	FZ	–2,3	–3,2	–5,6
Commerce, transports, hébergement et restauration	GI	1,5	6,5	4,0
Commerce ; réparation d'autos et de motos	G	3,0	4,0	–2,4
Transports et entreposage	H	2,1	16,9	25,3
Hébergement et restauration	I	–3,7	3,1	3,4
Information et communication	JZ	–3,5	6,9	4,0
Activités financières et d'assurance	KZ	–1,7	3,1	2,6
Activités immobilières	LZ	1,5	20,9	11,2
Soutien aux entreprises	MN	–4,8	15,2	7,5
Enseignement, santé, action sociale	OQ	4,5	3,7	4,5
Services aux ménages	RS	–3,9	7,1	0,3

* Données corrigées des variations saisonnières et des jours ouvrables
** Créations d'entreprises durant les 3 ou 12 derniers mois comparées aux mêmes mois un an auparavant
Source : Insee, Sirene

Pour en savoir plus :

Sources et définitions

La série des créations d'entreprises est constituée à partir des informations du répertoire Sirene.

La notion de création d'entreprise présentée par l'Insee s'appuie sur le concept défini par Eurostat afin d'harmoniser et de comparer les données européennes. Une création d'entreprise au sens d'Eurostat correspond à *l'apparition d'une unité légale exploitante n'ayant pas de prédécesseur*. Ce concept de création se fonde sur la mise en place de nouveaux moyens de production. À compter des données relatives à janvier 2009, les statistiques de créations d'entreprises incluent les demandes de création sous le régime de micro-entrepreneur enregistrées dans Sirene.

Données brutes et données CVS-CJO

Les données brutes sont les données observées. Celles d'un mois donné sont susceptibles d'être légèrement modifiées lors du traitement du ou des deux mois suivants. Les données sont « définitives » lors de leur troisième publication.

Afin de pouvoir comparer le nombre de créations entre différents mois, le nombre de créations d'entreprises de chaque mois est corrigé des variations saisonnières (CVS) et des jours ouvrables (CJO) via la procédure X12-Arima du logiciel JDemetra+.

N.B. : Les séries de créations d'entreprises hors micro-entrepreneurs et celles relatives aux micro-entrepreneurs sont désaisonnalisées indépendamment les unes des autres pour chaque secteur d'activité. La série CVS-CJO « ensemble » est la somme des séries CVS-CJO des secteurs d'activité au niveau d'agrégation A10 ou A21 de la Naf rév.2, 2008.

Des données complémentaires (séries longues, méthodologie, pages internet associées, etc.) sont disponibles sur la page web de cette publication : https://www.insee.fr/fr/statistiques?debut=0&theme=30&conjoncture=21

- Retrouvez également les séries longues dans la BDM : https://www.insee.fr/fr/statistiques/series/102722714
- Suivez-nous aussi sur Twitter @InseeFr : https://twitter.com/InseeFr
- Contact presse : bureau-de-presse@insee.fr

Prochaine publication : le 13 octobre 2017 à 8h45