UNIVERSITÉ DE ROUEN

La lettre de l'OVEFIP

Observatoire de la vie étudiante, des formations et de l'insertion professionnelle

www.univ-rouen.fr/ove

La rentrée universitaire 2015-2016

Ce nouveau numéro de *La lettre de l'Ovefip* présente un premier état des inscriptions à l'université de Rouen à la rentrée 2015-2016.

Il rend compte des informations retenues dans le cadre de la remontée ministérielle SISE du 20 octobre 2015 (enquête n°20), qui concerne les **primo-entrants**, étudiants qui s'inscrivent pour la première fois dans le système universitaire :

- en première année de premier cycle : DUT, licence, première année commune des études de santé (Paces), cycle universitaire préparatoire aux grandes écoles (Cupge), certificat de capacité d'orthophoniste ;
- en première année de cycle pré-universitaire : capacité en droit, diplôme d'accès aux études universitaires (Daeu), classe passerelle ;
- dans certains diplômes universitaires (DU).

Depuis la rentrée 2010, les étudiants étrangers qui s'inscrivent à l'université dans le cadre du programme d'échanges Erasmus sont également comptabilisés.

La définition de primo-entrant dépasse celle de néo-bachelier. Même si dans la grande majorité, les primo-entrants s'inscrivent à l'université l'année de l'obtention du baccalauréat, certains ont obtenu le baccalauréat ou un titre équivalent antérieurement, d'autres sont entrés dans l'enseignement supérieur (hors université) auparavant.

Ce constat ne concerne que les étudiants régulièrement inscrits sur le premier diplôme choisi (inscriptions principales payées). Sont ainsi exclus les dossiers en attente de paiement ainsi que les inscriptions secondes dans d'autres formations.

L'étude du flux entrant chaque année à la même date d'observation (20 octobre) permet de décrire une tendance, qui est prise en compte pour réaliser une projection approchant au mieux les effectifs inscrits au 15 janvier (date du constat officiel de l'université dont les critères correspondent à ceux de la remontée SISE de janvier).

Au 20 octobre 2015, **6 015 primo-entrants sont inscrits en première année de premier cycle** à l'université de Rouen. Les effectifs sont en augmentation par rapport à l'an dernier : **+4,7 %**.

Les résultats du baccalauréat

Tableau I - Évolution du taux de réussite au baccalauréat général et technologique (académie de Rouen, session de juin)

Année	Série ES		Série L		Série S		Total Bac général		Série STG/STMG		Autres techno*		Total	
	Admis	%	Admis	%	Admis	%	Admis	%	Admis	%	Admis	%	**Admis**	%
2012-2013	2 798	*89,6*	1 476	*89,1*	4 327	*92,7*	8 601	*91,1*	1 914	*83,0*	1 687	*87,8*	**12 202**	*89,2*
2013-2014	2 634	*86,6*	1 494	*90,4*	4 415	*92,7*	8 543	*90,3*	1 920	*87,3*	1 760	*91,1*	**12 223**	*89,9*
2014-2015	**2 726**	***89,4***	**1 507**	***91,0***	**4 522**	***91,8***	**8 755**	***90,9***	**1 762**	***87,0***	**1 832**	***91,4***	**12 349**	***90,4***
Evolution Session 2014 / session 2015	*+92*	*+2,8*	*+13*	*+0,6*	*+107*	*-0,9*	*+212*	*+0,6*	*-158*	*-0,3*	*+72*	*+0,3*	*+126*	*+0,5*
	+3,5%		*+0,9%*		*+2,4%*		*+2,5%*		*-8,2%*		*+4,1%*		*+1,0%*	

**Autres baccalauréats technologiques : STI/STI2D, STL, ST2S, STD2A, STAV, Hôtellerie, TMD.*
Lecture : entre les sessions de juin 2014 et juin 2015, le nombre de bacheliers ES croît de 3,5 % (soit 92 admis de plus). Le taux de réussite progresse de 2,8 points (89,4 %-86,6 %).

La session 2015 du baccalauréat général et technologique est marquée par une légère augmentation du nombre de candidats admis à l'examen comparativement à la session 2014 (+1 %). Dans l'ensemble, les taux de réussite sont assez stables. La relative stabilité d'ensemble est liée à une augmentation du nombre de bacheliers généraux et à une baisse du nombre de bacheliers STMG. Le taux de réussite au baccalauréat ES a progressé par rapport à 2014 (+2,8 points), se rapprochant du taux de réussite de la session 2013. Cette série enregistre une hausse du nombre d'admis de 3,5 %. Même si le taux de réussite au baccalauréat S régresse légèrement, le nombre de bacheliers S est en augmentation (+107).

Ces résultats au baccalauréat général peuvent en partie expliquer la croissance globale des effectifs primo-entrants, notamment en première année de licence.

Novembre 2015 ISSN 1260-1500 conception & réalisation Céline Daniel

n°103

1 rue Thomas Becket,
76821 Mont-Saint-Aignan Cedex
02 35 14 69 23

ove-ur@univ-rouen.fr

Le flux entrant à l'université

2

A la rentrée 2015, l'université de Rouen accueille 6 015 étudiants inscrits pour la première fois en première année d'enseignement universitaire. Ces effectifs sont en hausse (+4,7 %) par rapport à la rentrée 2014 où l'on comptait 5 745 primo-entrants. Cette croissance plus marquée que celle observée l'an dernier est probablement en relation avec l'augmentation du nombre de bacheliers généraux à la session 2015, notamment pour les séries ES et S.

Tableau II - Effectifs concernés par l'enquête SISE du 20 octobre

	2011-2012	2012-2013	2013-2014	2014-2015	2015-2016	Evolution 2014/2015
Licence, Cupge, Paces, DUT	4 956	5 344	5 692	5 745	**6 015**	*4,7%*
DU	26	34	18	16	**11**	*-31,3%*
Autres formations*	69	53	62	91	**82**	*-9,9%*
Sous-total	**5 051**	**5 431**	**5 772**	**5 852**	**6 108**	***4,4%***
Evolution entre années n et n-1	*1,2%*	*7,5%*	*6,3%*	*1,4%*	*4,4%*	
Etudiants Erasmus	151	172	174	151	**156**	
Total	**5 202**	**5 603**	**5 946**	**6 003**	**6 264**	

**Autres formations : capacité en droit (31), Daeu (32), classe passerelle (1), certificat de capacité d'orthophoniste (18).*

Dans le premier cycle universitaire, une forte progression des effectifs est observée en première année de licence (+8 %), 3 871 primo-entrants sont inscrits en L1 contre 3 581 à la rentrée 2014, et en première année de DUT (+6 %), 1 074 étudiants entrent en DUT1 contre 1 012 l'an dernier. En revanche, la Paces connaît une baisse du nombre de primo-entrants (-7 %) : 998 contre 1 077 en 2014-2015. 72 primo-entrants sont inscrits en Cupge.

Cette rentrée universitaire se distingue de la précédente par une reprise de la croissance des effectifs primo-entrants, on compte 270 primo-entrants de plus qu'à la rentrée 2014. A l'exception de l'UFR Médecine et pharmacie, dont le nombre de primo-entrants recule de près de 6 %, toutes les composantes voient leurs effectifs augmenter.

Les évolutions les plus marquées concernent :

- l'UFR Sciences et techniques qui voit ses effectifs primo-entrants augmenter de 31,3 %,
- l'UFR Sciences et techniques des activités physiques et sportives dont les effectifs primo-entrants progressent de 11,3 %,
- l'IUT d'Evreux qui connaît une croissance de près de 13 %.

Tableau III - Premières inscriptions en première année de premier cycle (licence, Paces, Cupge, DUT)

Composantes et sites	2011-2012	2012-2013	2013-2014	2014-2015	2015-2016	Evolution 2014/2015
UFR Droit, sciences économiques, gestion	**845**	**967**	**1 083**	**1 045**	**1 108**	***6,0%***
Evreux	72	93	94	104	104	*0,0%*
Pasteur	773	874	989	941	1 004	*6,7%*
UFR Lettres et sciences humaines	**903**	**1 013**	**1 076**	**1 064**	**1 084**	***1,9%***
UFR Médecine et pharmacie	**876**	**1 002**	**1 066**	**1 116**	**1 050**	***-5,9%***
Le Havre	-	-	-	203	162	*-20,2%*
Martainvile	876	1 002	1 066	913	888	*-2,7%*
UFR Sciences de l'homme et de la société	**570**	**563**	**617**	**628**	**642**	***2,2%***
UFR Sciences et techniques des activités physiques et sportives	**363**	**392**	**494**	**494**	**550**	***11,3%***
UFR Sciences et techniques	**418**	**396**	**335**	**386**	**507**	***31,3%***
Evreux	47	16	22	21	29	*38,1%*
Le Madrillet	108	105	129	160	223	*39,4%*
Mont-Saint-Aignan	263	275	184	205	255	*24,4%*
Total UFR	**3 975**	**4 333**	**4 671**	**4 733**	**4 941**	***4,4%***
IUT de Rouen	**709**	**714**	**690**	**697**	**719**	***3,2%***
IUT d'Evreux	**272**	**297**	**331**	**315**	**355**	***12,7%***
Total IUT	**981**	**1 011**	**1 021**	**1 012**	**1 074**	***6,1%***
Total Université	**4 956**	**5 344**	**5 692**	**5 745**	**6 015**	***4,7%***
Evolution entre années n et n-1	*0,3%*	*7,5%*	*6,5%*	*0,9%*	*4,7%*	

Graphique I - Évolution du flux primo-entrant en première année par composante au 20 octobre

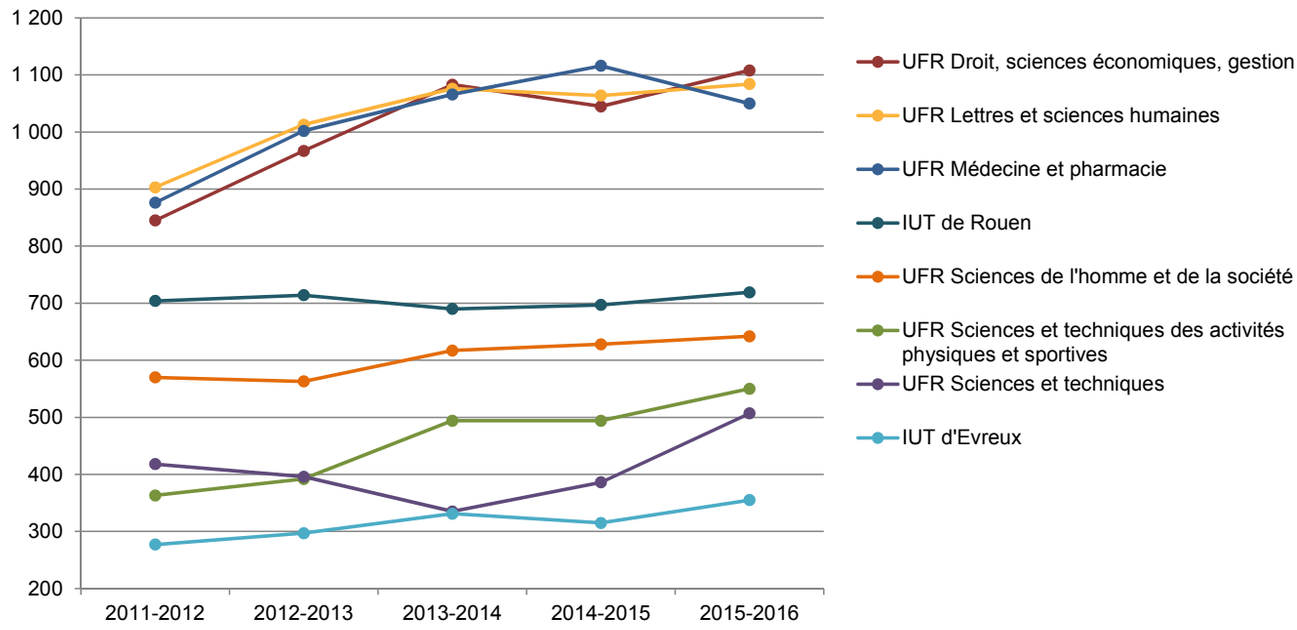

Les IUT, qui ont connu une légère baisse des effectifs primo-entrants en 2014-2015 (-0,9 %), sont concernés cette année par une forte croissance de leurs effectifs (+6,1 %), en particulier l'IUT d'Evreux (+12,7 %).

Après une hausse modérée des effectifs primo-entrants en première année en 2014-2015 (+1,3 %), le taux de croissance dans les UFR s'élève à 4,4 % cette année. A l'exception de l'UFR Médecine et pharmacie dont le nombre de primo-entrants est en baisse, toutes les UFR voient leurs effectifs augmenter. L'évolution des effectifs primo-entrants varie en fonction de la composante mais aussi en fonction de la formation.

La progression la plus prononcée s'observe à l'UFR Sciences et techniques (+31,3 %). La croissance est particulièrement marquée en licence Mathématiques, informatique, électronique, énergie électrique, automatique (Mieea) dont le nombre d'étudiants primo-entrants s'élève à 197 cette année, contre 126 en 2014-2015 et 96 en 2013-2014. La licence Sciences de la vie et de la terre compte 51 primo-entrants de plus que l'an dernier (248 contre 197 en 2014-2015). L'évolution du flux entrant dans ces licences peut en partie s'expliquer par l'augmentation du nombre de bacheliers scientifiques à la session 2015 du baccalauréat.

L'UFR Droit, sciences économiques, gestion présente un taux de croissance de 6,0 %. La licence Economie est la plus concernée par l'augmentation. Elle accueille 40 étudiants primo-entrants de plus qu'en 2014-2015, les effectifs passant de 156 à 196.

La croissance du flux entrant observée à l'UFR Lettres et sciences humaines est assez peu prononcée (+1,9 %). Deux mentions voient leur flux entrant évoluer. La licence Humanités perd 27 étudiants primo-entrants, passant de 108 en 2014-2015 à 81 en 2015-2016, quand la licence Lettres en gagne 25, passant de 85 primo-entrants en 2014-2015 à 110 cette année.

Le flux primo-entrant s'est réduit à l'UFR Médecine et pharmacie. Cependant, cette baisse ne concerne que la première année commune des études de santé (-7,3 %, soit 79 étudiants de moins). La licence Sciences pour la santé connaît, quant à elle, une progression. Elle compte cette année 52 étudiants primo-entrants, contre 39 l'an dernier.

Le profil des étudiants primo-entrants en première année

Dans la grande majorité, les primo-entrants sont des néo-bacheliers. Ainsi, à la rentrée 2015, 89,3 % des étudiants qui s'inscrivent pour la première fois à l'université en première année de premier cycle ont obtenu le baccalauréat ou un titre équivalent la même année.

La part des néo-bacheliers parmi les primo-inscrits en première année est de :

- 100 % en Cupge,
- 97,3 % en Paces,
- 91,5 % en DUT,
- 86,4 % en licence.

Les autres primo-entrants ont obtenu le baccalauréat ou une équivalence avant 2015.

Les primo-entrants (quelle que soit l'année d'obtention du baccalauréat) comme l'ensemble des étudiants de première année sont majoritairement titulaires d'un baccalauréat général.
Parmi les primo-entrants :

- 75,7 % possèdent un baccalauréat général,
- 16,5 % un baccalauréat technologique,
- 5,8 % un baccalauréat professionnel,
- 2,0 % une équivalence.

Graphiques II et III - Baccalauréat / titre d'accès des primo-entrants en première année

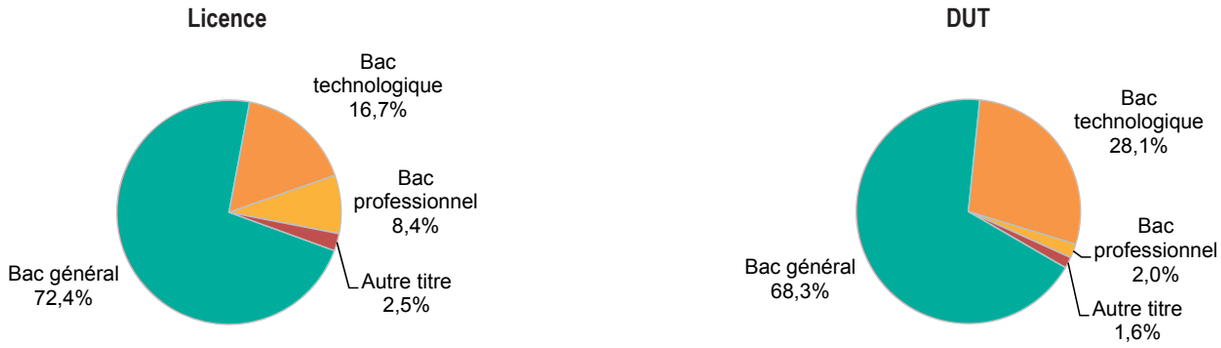

Autre titre : titre étranger ou français admis en équivalence, autre titre d'accès.

En licence, la part des bacheliers professionnels s'est accrue au cours des cinq dernières années passant de 6 % à la rentrée 2010 à 10 % à la rentrée 2014. Les éléments disponibles au 20 octobre 2015 indiquent une tendance à la baisse cette année. Ainsi, les bacheliers professionnels représentent 8,4 % des primo-entrants en licence, soit une baisse de 1,8 point. La part des bacheliers technologiques se réduit de 1,6 point (16,7 % contre 18,3 % à la rentrée 2014) quand la part des bacheliers généraux progresse de 2,6 points passant de 69,8 % en 2014 à 72,4 % en 2015.

La licence Administration économique et sociale (AES) présente la proportion de bacheliers professionnels la plus importante (21,7 %), celle-ci est cependant en baisse de 4,7 points par rapport à l'an dernier. Par ailleurs, 15,1 % des primo-entrants en L1 Sociologie sont titulaires d'un baccalauréat professionnel.

Les bacheliers technologiques sont particulièrement représentés dans trois mentions : AES (32,6 %), Chimie (30,6 %) et Sociologie (28,3 %).

Certaines licences présentent, par conséquent, une faible proportion de bacheliers généraux, notamment la licence AES (41,9 %) et la licence Sociologie (53,9 %).

Les directives nationales incitent à favoriser l'orientation des bacheliers technologiques **en DUT**, l'un des enjeux étant la réduction des inégalités de réussite dans l'enseignement supérieur. Ces bacheliers représentent, en moyenne, moins de 30 % des primo-entrants en première année de DUT. Les bacheliers généraux restent largement majoritaires et, cette année, leur part croît de 1,1 point quand la part des bacheliers technologiques se réduit de 0,9 point.

Certaines spécialités de DUT s'éloignent de ce constat d'ensemble. La proportion de bacheliers généraux parmi les primo-entrants s'élève à 91,0 % en DUT Mesures physiques et 75,8 % en DUT Chimie. Le DUT Génie thermique et énergie présente la part de bacheliers technologiques (exclusivement de la série STI2D) la plus importante : 47,1 %. Viennent ensuite les DUT Génie électrique et informatique industrielle et Réseaux et télécommunications où la part des bacheliers technologiques est respectivement de 39,7 % et 40,8 %. Le nombre de bacheliers professionnels demeure marginal en première année de DUT (21). On les trouve principalement en DUT Gestion des entreprises et des administrations où ils représentent 6,1 % des effectifs primo-entrants et en DUT Techniques de commercialisation (5,2 %).

Graphiques IV et V - Répartition sexuée des primo-entrants en première année

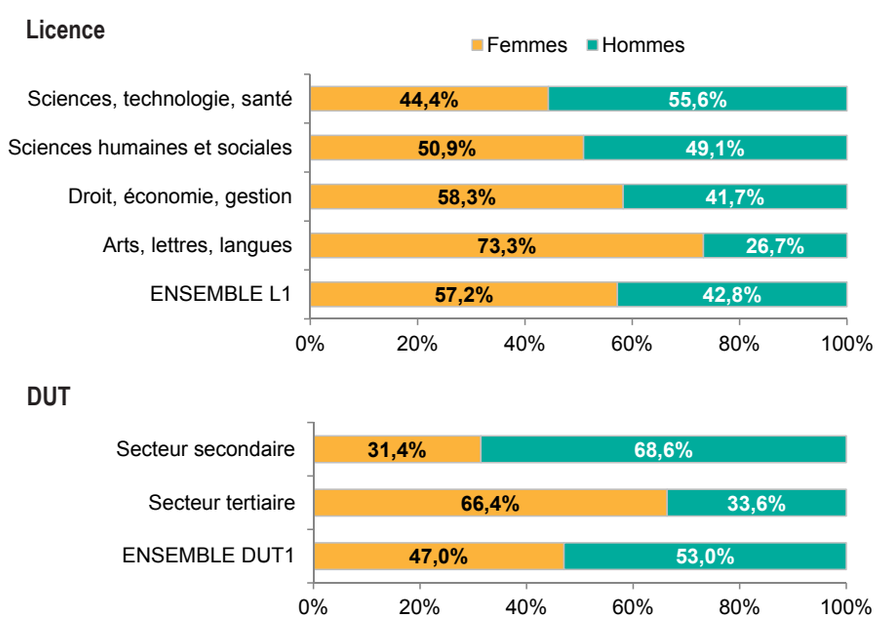

En moyenne, les femmes sont un peu plus représentées que les garçons : 57,7 % des primo-entrants sont des femmes et 42,8 % des hommes. La répartition sexuée varie en fonction du type de formation. La part des femmes est supérieure en Paces (70,6 %), en Cupge (66,7 %) et en licence (57,2 %). La tendance s'inverse en DUT où les hommes sont un peu plus nombreux que les femmes (53,0 %), le DUT est le type de formation le plus mixte en première année d'université.

Si, dans l'ensemble, les formations universitaires sont relativement mixtes, une observation plus fine révèle des disparités. La répartition femmes/hommes varie en fonction du domaine de licence et en fonction du secteur de DUT, mais aussi en fonction de la mention ou de la spécialité. Par exemple, le domaine Sciences humaines et sociales présente une répartition sexuée très proche de la parité, cependant, les femmes sont nettement majoritaires en L1 Psychologie (82,5 %) et nettement minoritaires en L1 Staps (26,0 %).