UNIVERSITÉ DE ROUEN NORMANDIE

Observatoire de la vie étudiante des formations et de l'insertion professionnelle

Devenir des diplômés
de l'université de Rouen
Promotion 2013/2014

18 mois après un master 2

OVEFIP
1, Rue Thomas Becket
76821 Mont Saint Aignan cedex

www.univ-rouen.fr/ove ove-ur@univ-rouen.fr 02 35 14 69 23

Septembre 2016

Sommaire

1. Méthodologie 5

1.1. Protocole d'enquête 6

1.2. Population : effectifs & répondants 7

1.3. Choix éditoriaux et méthodologiques : définition des publics 9

2. Diplômés d'un master hors enseignement issus de la formation initiale 11

2.1. Devenir des diplômés de masters hors enseignement issus de la formation initiale 12

2.1.1. Poursuite d'études 12

2.1.2. Indicateurs d'insertion professionnelle 14

2.1.3. Caractéristiques de l'insertion professionnelle 16

2.1.4. Concours 18

2.1.5. Opinion sur la formation 18

2.2. Devenir des diplômés par domaine de formation 19

2.2.1. Domaine Arts, Lettres, Langues (ALL) issus de la formation initiale, hors enseignement 20

2.2.2. Domaine Droit, Economie, Gestion (DEG) issus de la formation initiale, hors enseignement 24

2.2.3. Domaine Sciences Humaines et Sociales (SHS) issus de la formation initiale, hors enseignement 28

2.2.4. Domaine Sciences, Technologies, Santé (STS) issus de la formation initiale, hors enseignement 32

2.3. Synthèse par composante 36

2.4. Synthèse sexuée 38

3. Diplômés d'un master hors enseignement issus de la formation continue 40

3.1. Situation professionnelle des diplômés de la formation continue hors enseignement 41

3.2. Devenir des diplômés de la formation continue selon le domaine de formation 43

4. Diplômés d'un master de l'enseignement 44

4.1. Devenir des diplômés d'un master de l'enseignement issus de la formation initiale 45

4.1.1. Poursuite d'études 45

4.1.2. Concours 46

4.1.3. Insertion professionnelle 47

4.1.4. Opinion sur la formation 48

4.2. Devenir des diplômés d'un master de l'enseignement issus de la formation continue 48

5. Fiches diplômes et répertoires d'emplois 49

5.1. Indicateurs par mention de master et public, et sommaire des fiches - Hors masters de l'enseignement 50

5.2. Indicateurs par mention de master et public, et sommaire des fiches - Masters de l'enseignement 53

1. Méthodologie

1.1. Protocole d'enquête

A l'issue de l'année universitaire 2013/2014, **1 565** étudiants ont obtenu un master 2 à l'université de Rouen, soit une hausse de 95 diplômés par rapport à la promotion précédente.

Au cours des deux années suivant l'obtention du master, **321** étudiants se sont réinscrits dans l'établissement, soit 21 % de l'ensemble des diplômés. Ces 321 étudiants n'ont pas été enquêtés par questionnaire puisqu'ils se sont réinscrits dans l'établissement. Leur parcours post-master est ainsi connu grâce aux données contenues dans APOGEE (Application pour l'organisation et la gestion des enseignements et des étudiants).

L'enquête s'intéresse à la situation des diplômés au 1er décembre 2015 soit **18 mois après l'obtention du diplôme**.

Elle concerne les **1 244** étudiants qui ne se sont pas réinscrits à l'université de Rouen au cours des 18 mois suivant l'obtention du master.

Les diplômés sont contactés par mail dans un premier temps, lorsque leur adresse électronique est renseignée dans APOGEE. Les réponses de 44 % des 1 244 diplômés enquêtés ont ainsi été récoltées. A l'issue de ce premier envoi suivi de trois relances, les non répondants ont été enquêtés par téléphone.
Au total, **942** étudiants ont répondu à l'enquête, soit un taux de retour brut de **76 %**.



Au final, nous disposons d'informations sur le parcours post-master de 1 263 diplômés sur les 1 565 concernés par l'étude. Autrement dit, cette enquête permet de **connaître la situation de 81% des diplômés.**

1.2. Population : effectifs & répondants

Domaine / mention	Diplômés	Dont enseigne-ment	Enquêtés	Répondants	Taux de retour
Arts, Lettres, Langues	**232**	**56**	**171**	**133**	**78%**
Langues, Idées, Sociétés	126	42	90	69	77%
Linguistique	49	0	36	30	83%
Musique et Musicologie	9	4	6	6	100%
Textes, Culture, Publics	48	10	39	28	72%
Droit, Economie, Gestion	**404**	**0**	**334**	**243**	**73%**
Droit de l'Entreprise	57	0	47	38	81%
Droit et Transversalité des Pratiques Juridiques	32	0	19	11	58%
Droit Privé	48	0	29	17	59%
Droit Public	47	0	37	29	78%
Economie Appliquée	47	0	36	27	75%
Management	152	0	146	106	73%
Santé, Soins et Société	21	0	20	15	75%
Pluri-Domaines	**183**	**183**	**140**	**110**	**79%**
Enseignement et Formation	172	172	130	102	78%
Métiers de l'Enseignement, de l'Education et de la Formation, Pratiques et Ingénierie de la Formation	11	11	10	8	80%
Sciences Humaines et Sociales	**362**	**73**	**287**	**221**	**77%**
Education des Personnes à Besoins Spécifiques	5	0	4	2	50%
Géographie, Environnement et Aménagement	16	0	14	12	86%
Histoire - Patrimoine	69	17	34	24	71%
Information- Documentation - Communication	21	0	21	15	71%
Intervention, Education et Formation	46	46	34	27	79%
Métiers de l'Enseignement, de l'Education et de la Formation, Pratiques et Ingénierie de la Formation	10	10	8	7	88%
Psychologie	41	0	37	30	81%
Santé, Soins et Société	3	0	3	3	100%
Sciences de l'Education	102	0	92	72	78%
Sciences et Techniques des Activités Physiques et Sportives	33	0	25	18	72%
Sociologie	16	0	15	11	73%
Sciences, Technologies, Santé	**384**	**24**	**312**	**235**	**75%**
Biosciences	68	0	57	38	67%
Chimie	23	0	17	11	65%
Enseignement, Formation et Culture Scientifiques	24	24	16	15	94%
Informatique, Génie de l'information et des Systèmes	75	0	73	62	85%
Mathématiques	26	0	20	11	55%
Physique, Mécanique, Sciences de l'Ingénieur	77	0	62	45	73%
Santé, Soins et Société	11	0	11	10	91%
Sciences Biomédicales	43	0	24	16	67%
Sciences des Environnements Continentaux et Côtiers	37	0	32	27	84%
Ensemble	**1 565**	**336**	**1 244**	**942**	**76%**

Diplômés et répondants par composante

Composante	Diplômés	Enquêtés	Répondants	Taux de retour
École supérieure du professorat et de l'éducation	183	140	110	79%
Institut d'administration des entreprises	173	166	121	73%
UFR Droit, sciences économiques, gestion	231	168	122	73%
UFR Lettres et sciences humaines	332	234	181	77%
UFR Médecine et pharmacie	11	11	10	91%
UFR Sciences de l'homme et de la société	198	173	136	79%
UFR Sciences et techniques	379	307	228	74%
UFR Sciences et techniques des activités physiques et sportives	58	45	34	76%
Ensemble	**1 565**	**1 244**	**942**	**76%**

Répartition des 1 565 diplômés par domaine de formation



Les domaines Droit, Économie, Gestion, Sciences, Technologies, Santé et Sciences Humaines et Sociales représentent chacun près d'un quart de l'ensemble des diplômés de master promotion 2013/2014 à l'université de Rouen.

15 % des diplômés font partie du domaine Arts, Lettres, Langues et enfin, 12 % du « Pluri-Domaines » (diplômés issus de master de l'enseignement).

Répartition sexuée des diplômés et des répondants

Sexe	Diplômés	Enquêtés	Répondants	Taux de retour
Femmes	956	753	575	76%
Hommes	609	491	367	75%
Ensemble	**1 565**	**1 244**	**942**	**76%**

Répartition sexuée des 1 565 diplômés

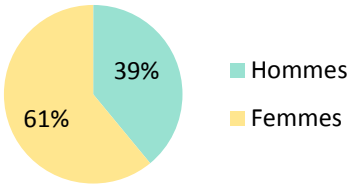

Parmi les 1 565 diplômés, les femmes sont plus nombreuses (61 %) que les hommes (39 %). Cette répartition est identique à celle de la promotion précédente. Leurs taux de retour sont comparables.

Nationalité des diplômés et des répondants

Nationalité	Diplômés	Enquêtés	Répondants	Taux de retour
Française	1 313	1 046	823	79%
Étrangère	252	198	119	60%
Ensemble	**1 565**	**1 244**	**942**	**76%**

Nationalité des 1 565 diplômés

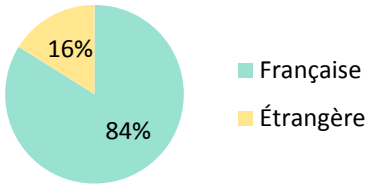

16 % des diplômés de master sont de nationalité étrangère. Leur taux de retour est significativement plus faible : 60 % contre 79 % pour les diplômés de nationalité française. Ce faible taux pourrait s'expliquer en partie par une part de coordonnées manquantes plus importante chez les étudiants de nationalité étrangère, ainsi que par le fait qu'une partie de ces diplômés repart après la fin de leurs études dans leur pays d'origine.

En moyenne, les 1 565 diplômés ont obtenu ce master à l'âge de 28 ans.

Avec un taux de retour brut de **76 %**, l'échantillon des répondants est conforme aux principales caractéristiques générales de la population des enquêtés : genre, âge, composante.
Les étudiants étrangers sont en revanche sous-représentés.

1.3. Choix éditoriaux et méthodologiques : définition des publics

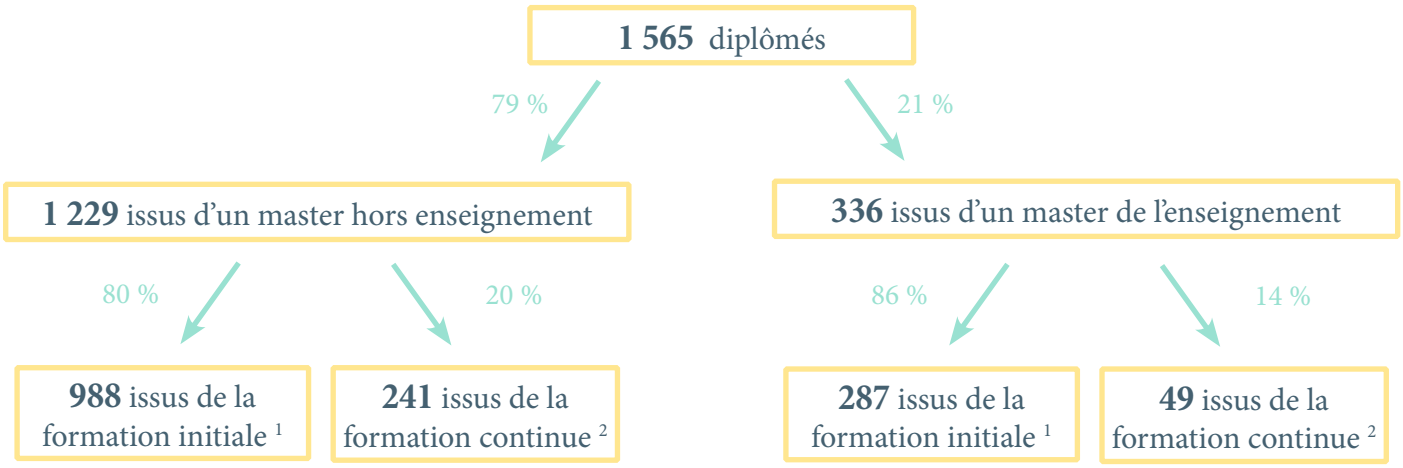

L'insertion professionnelle ne peut pas être étudiée de la même manière selon les différentes catégories de diplômés et de diplômes. Afin de conserver une population homogène et comparable dans le temps, on distingue dans un premier temps les masters de l'enseignement des autres masters.

Puis on applique une seconde distinction sur le régime de l'inscription en master. En effet, le devenir d'un étudiant au parcours « classique » n'est pas comparable au devenir d'un étudiant issu de la formation continue ou encore d'un adulte en reprise d'études qui étaient majoritairement sur le marché du travail avant d'entrer en formation.

[1] Les diplômés de 30 ans ou moins au moment de l'enquête, issus de la formation initiale (temps plein ou contrat d'apprentissage) ou de contrat de professionnalisation constituent une première catégorie. Ils sont nommés dans cette étude « **les diplômés de formation initiale** ». Ils ont en moyenne 25 ans à l'obtention du diplôme.
[2] La deuxième catégorie est constituée de diplômés issus de la formation continue, ainsi que de tous les diplômés de plus de 30 ans au moment de l'enquête (tous régimes confondus). Ils forment la deuxième sous-population et sont nommés dans l'étude « **les diplômés de formation continue** ». Ils ont en moyenne 40 ans à l'obtention du diplôme.

Cette règle nous permet également de nous rapprocher de la méthodologie adoptée par le ministère de l'enseignement supérieur pour les enquêtes d'insertion à trente mois.

Nous procéderons à un traitement en plusieurs parties :

- **988** diplômés d'un master hors enseignement issus de la formation initiale
- **241** diplômés d'un master hors enseignement issus de la formation continue
- **336** diplômés d'un master de l'enseignement

A la fin du document se trouvent des fiches récapitulatives et répertoires d'emploi pour chaque mention de diplôme.

2. Diplômés d'un master hors enseignement issus de la formation initiale

2.1. Devenir des diplômés de masters hors enseignement issus de la formation initiale

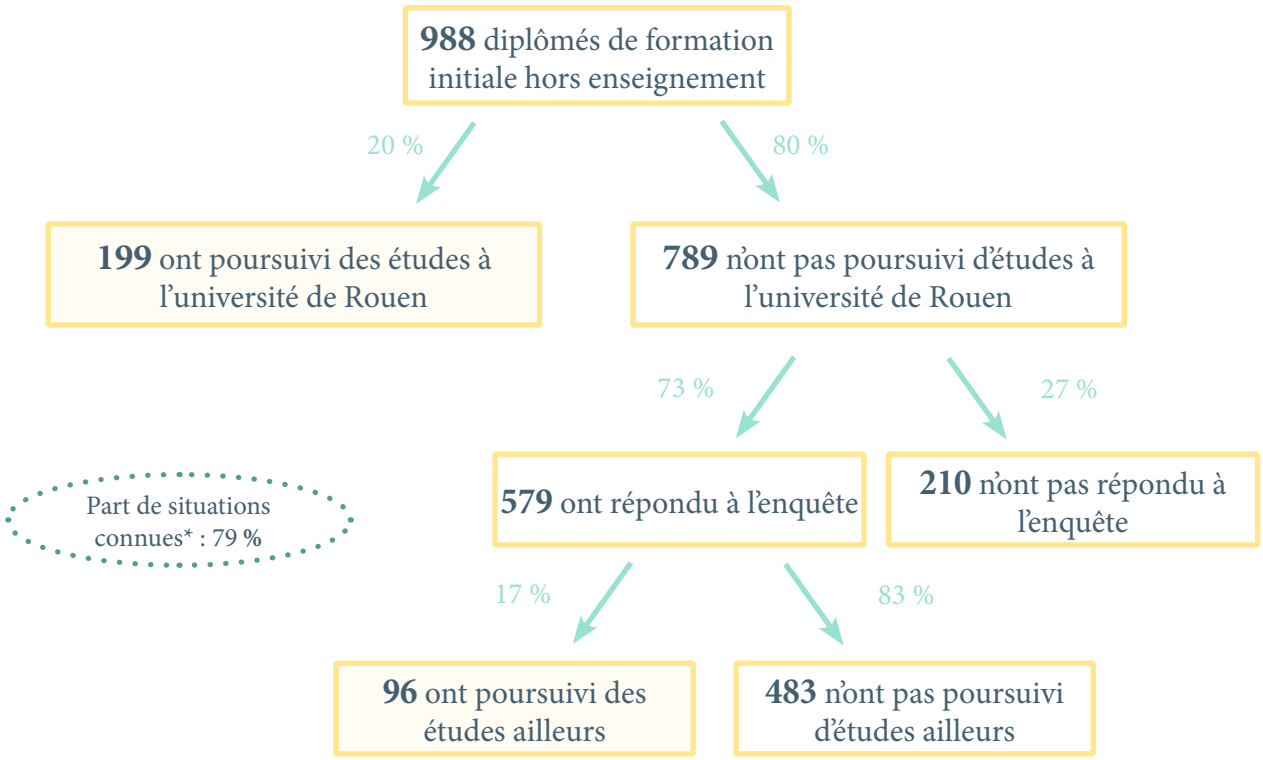

** Les diplômés dont la situation est connue sont les 199 ayant poursuivi à l'université de Rouen ainsi que les 579 ayant répondu à l'enquête.*

2.1.1. Poursuite d'études (au cours des 18 mois suivant l'obtention du diplôme de master)

20 % des 988 diplômés de master de l'université de Rouen en 2013/2014 ont poursuivi des études au sein de l'établissement au cours des 18 mois suivant l'obtention de ce diplôme (soit 199 diplômés).

Les 789 autres ne se sont pas réinscrits à l'université de Rouen. L'enquête par questionnaire permet de connaître leur parcours post-master et donc leur éventuelle poursuite d'études dans un autre établissement. Ainsi sur les 579 répondants à l'enquête, 96 ont poursuivi des études dans un autre établissement au cours des 18 mois suivant l'obtention du master, soit 17 % des répondants.

Le taux de réponse élevé ainsi que la bonne représentativité de l'échantillon des réponses nous permettent de faire l'hypothèse que les non répondants ont globalement le même devenir que les répondants.

Ainsi, en procédant à une extrapolation, on pourra dire que 17 % des 210 diplômés non répondants ont également poursuivi des études hors université de Rouen, soit 35 d'entre eux. En les ajoutant aux 96 individus ayant effectivement poursuivi hors université de Rouen et aux 199 ayant poursuivi dans l'établissement, on obtient un effectif (théorique) de poursuite d'études générale de 330 diplômés, soit 33 %.

33 % des diplômés ont poursuivi des études au cours des 18 mois suivant l'obtention du master

Part de poursuite d'études : 33 % (dont 20 % à l'université de Rouen et 13 % dans un autre établissement)
Part de poursuite en doctorat : 9 % (dont 6 % à l'université de Rouen soit 64 doctorants)
Part de poursuite d'études immédiate (en 2014/2015) : 31 %
Part de diplômés en études au moment de l'enquête (en 2015/2016) : 20 %

Nature de la poursuite d'études

Parmi les 988 diplômés de formation initiale hors enseignement, 33 % poursuivent des études au cours des 18 mois suivant l'obtention du diplôme.
9 % s'inscrivent en doctorat : 6 % à l'université de Rouen et 3 % dans un autre établissement.

La nature de la poursuite d'études diffère selon que l'étudiant poursuit dans l'établissement ou ailleurs.

Type de diplôme poursuivi à l'université de Rouen selon l'année

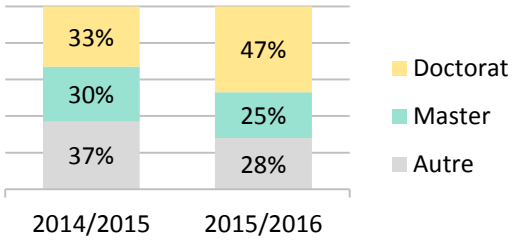

Champ : diplômés ayant poursuivi à l'université de Rouen au cours des 18 mois suivant l'obtention du master : 182 en 2014/2015, 130 en 2015/2016

Type de diplôme poursuivi hors université de Rouen selon l'année

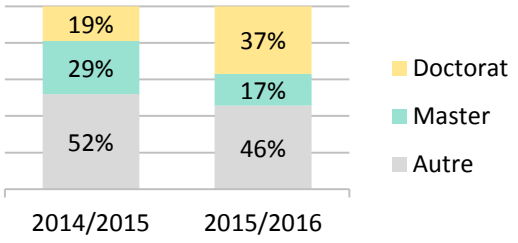

Champ : diplômés ayant poursuivi hors université de Rouen au cours des 18 mois suivant l'obtention du master : 86 en 2014/2015, 46 en 2015/2016

182 diplômés ont poursuivi des études à l'université de Rouen l'année suivant l'obtention du master.
Pour 33 % d'entre eux, il s'agit d'une poursuite en doctorat. 30 % poursuivent dans un autre master, dont 10 % dans un master de l'enseignement.
Enfin, 37 % des réinscrits l'année suivante poursuivent dans une autre formation. Ces autres formations sont principalement des formations juridiques de type DSN, CRFPA ou ENM (23 %), mais aussi des licences (9 %), et diverses formations : DUT, DES, préparations à l'agrégation... (5 %).

L'année suivante, une partie des formations sont terminées (les formations juridiques, les autres M2...), 130 étudiants sont tout de même inscrits dans l'établissement. La répartition par type de diplômes est de ce fait différente. L'effectif de doctorants reste constant (autour de 60 étudiants) mais ces doctorants représentent maintenant 47 % des diplômés en études. 25 % des réinscrits sont en master (dont 12 % dans un master de l'enseignement), 28 % dans d'autres formations (DSN, ENM, DES...).

86 diplômés répondants qui ne se sont pas réinscrits à l'université de Rouen après l'obtention du master ont poursuivi des études dans un autre établissement en 2014/2015.
19 % d'entre eux se sont inscrits en doctorat. La poursuite d'études en master dans un autre établissement est presque identique à la poursuite interne à l'université de Rouen, elle est de 29 %.
52 % poursuivent dans une autre formation. Ces autres formations sont principalement des écoles (commerce, ingénieur...) et des formations juridiques (DSN, CRFPA, IEJ...).

18 % des diplômés en études hors de l'université de Rouen en 2014/2015, sont tout de même dans la région, 44 % partent en région parisienne.

Région de la poursuite d'études en 2014/2015



L'année suivante 46 jeunes sont toujours en études. La part de doctorants augmente de 19 % à 37 %, l'effectif évolue peu, il passe de 16 à 17 doctorants.

2.1.2. Indicateurs d'insertion professionnelle

Dans le tableau ci-dessous figurent les principaux indicateurs de l'insertion professionnelle. Ils concernent cette année la population **des 483 diplômés d'un master hors enseignement, issus de la formation initiale, ayant répondu à l'enquête et n'ayant pas poursuivi d'études après l'obtention de ce master.**

Ces indicateurs éclairent la situation des diplômés **18 mois après** l'obtention du master.

Indicateurs d'insertion professionnelle au 1er décembre 2015

Taux d'insertion professionnelle	88 %
Taux de recherche d'emploi	12 %
Part d'emplois stables	61 %
Part d'emplois de niveau cadre ou profession intermédiaire	79 %
Part d'emplois à temps plein	92 %
Taux de rétention régionale	49 %
Part d'emplois à l'étranger	8 %
Salaire net mensuel médian pour un temps plein en France métropolitaine	1 700 €
Salaire net mensuel moyen pour un temps plein en France métropolitaine	1 730 €

Définition des indicateurs

• **Le taux d'insertion professionnelle** est défini comme étant la part des diplômés occupant un emploi, sur l'ensemble des diplômés présents sur le marché du travail (en emploi ou sans emploi en recherche d'emploi). Sont exclus du calcul les diplômés sans emploi mais n'en cherchant pas.

• **Le taux de recherche d'emploi** est défini comme étant la part des diplômés sans emploi, en recherche d'emploi, sur l'ensemble des diplômés présents sur le marché du travail (en emploi ou sans emploi en recherche d'emploi). Sont exclus du calcul les diplômés sans emploi mais n'en cherchant pas.

• **La part d'emplois stables** correspond à la part des diplômés en contrat à durée indéterminée, titulaires ou stagiaires de la fonction publique, ou professions libérales, auto-entrepreneurs, chefs d'entreprise, sur l'ensemble des diplômés en emploi.

• **La part d'emplois de niveau cadre ou profession intermédiaire** correspond à la part des diplômés dont le groupe socio-professionnel est celui de cadre, profession intellectuelle supérieure, ou profession intermédiaire sur l'ensemble des diplômés en emploi.

• **La part d'emplois à temps plein** correspond à la part de diplômés en emploi à temps plein sur l'ensemble des diplômés en emploi (temps plein et temps partiel).

• **Le taux de rétention régionale** est la part des diplômés en emploi en Normandie sur l'ensemble des diplômés en emploi. Cet indicateur regroupe donc à partir de cette année 2015, les anciennes régions Basse-Normandie et Haute-Normandie.

• **La part d'emplois à l'étranger** est la part des diplômés en emploi à l'étranger sur l'ensemble des diplômés en emploi.

• **Le salaire net mensuel médian** est calculé hors primes sur les diplômés en emploi à temps plein, en France métropolitaine. Le salaire médian est tel que la moitié des diplômés gagne moins et l'autre moitié gagne plus.

• **Le salaire net mensuel moyen** est calculé hors primes sur les diplômés en emploi à temps plein, en France métropolitaine.

9 années d' enquêtes master

Depuis 9 ans, l'OVEFIP mène chaque année une enquête afin de rendre compte de l'insertion des diplômés de master 18 mois après l'obtention du diplôme.

On trouvera sur le graphique ci-dessous les tendances observées sur les 6 dernières enquêtes : depuis la promotion 2008/2009 jusqu'à la promotion 2013/2014.
Rappelons que ces indicateurs sont calculés sur une partie de la population, constituée des diplômés de master hors enseignement, issus de la formation initiale, n'ayant pas poursuivi d'études après l'obtention du master.

Quelques constantes peuvent être observées. Parmi les diplômés en emploi :
- la moitié travaille en Normandie,
- plus de 90 % occupent leur emploi à temps plein,
- près de 80 % ont un emploi de niveau cadre ou profession intermédiaire.

La part d'emplois stables a connu une baisse significative entre les promotions 2008/2009 et 2010/2011. Le phénomène s'inversant les années suivantes, elle tend désormais à se stabiliser autour de 60 %.

Après une baisse continue entre 2005/2006 et 2009/2010 suivie d'une stabilisation autour de 80 %, la courbe tend à s'inverser, le taux d'insertion professionnelle atteint cette année 88 %.

Évolution des indicateurs sur 6 ans

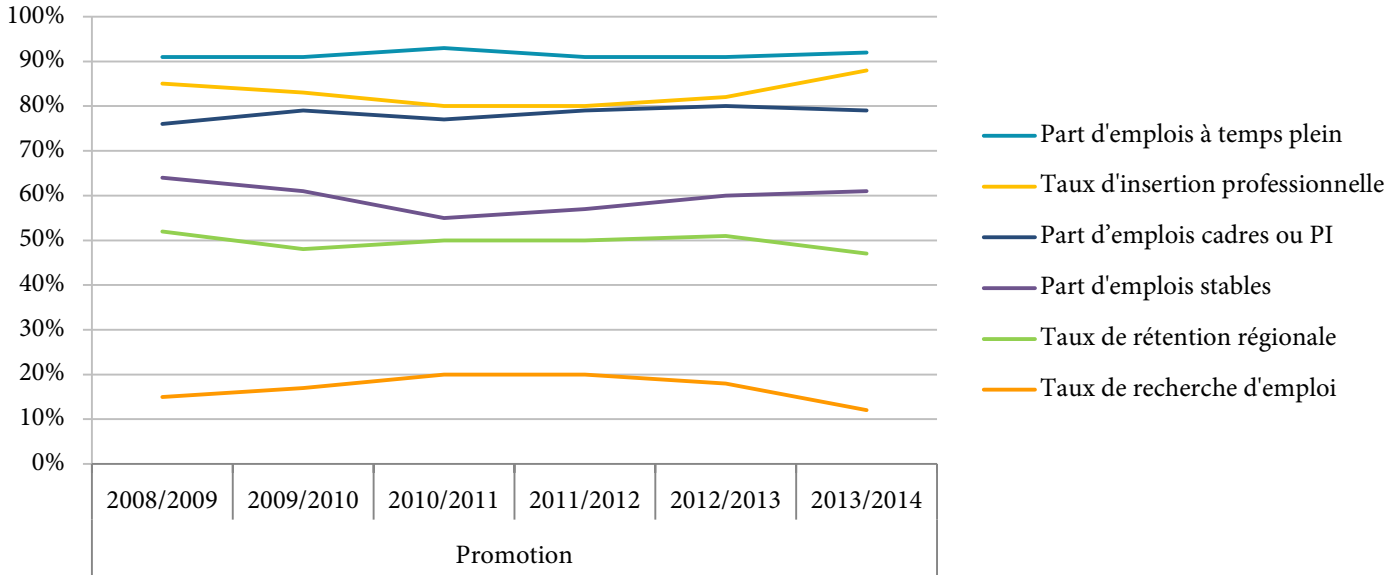

Note : Depuis cette année (promotion 2013/2014), le taux de rétention régionale rassemble les ex-régions Basse-Normandie et Haute-Normandie.

2.1.3. Caractéristiques de l'insertion professionnelle

483 diplômés concernés

Est étudiée ici l'insertion professionnelle des 483 diplômés de master hors enseignement, issus de la formation initiale, ayant répondu à l'enquête et n'ayant pas poursuivi d'études après l'obtention du diplôme de master.

Situation professionnelle au 1er décembre 2015

Taux d'insertion professionnelle : 88 %

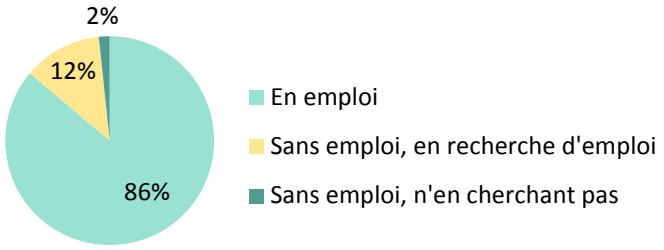

Champ : 483 répondants de formation initiale, hors master enseignement, n'ayant pas poursuivi d'études après l'obtention du master

Au 1er décembre 2015, 86 % des diplômés sont en emploi (soit 416 répondants), 12 % sont sans emploi et en recherchent un (59), et 2 % sont sans emploi mais n'en cherchent pas (8).
Le taux d'insertion professionnelle s'élève ainsi à 88 %.

Pour 64 % des diplômés en emploi, cet emploi est le premier depuis l'obtention du master.

Quelle que soit leur situation au 1er décembre 2015, 95 % des diplômés ont occupé au moins un emploi depuis l'obtention du master.
Le délai moyen d'accès au premier emploi est de 4 mois. 77 % des diplômés ont trouvé leur premier emploi en moins de 6 mois, 17 % entre 6 et 12 mois, et 6 % en plus de 12 mois.

Caractéristiques de l'emploi occupé au 1er décembre 2015

Parmi les **416 répondants en emploi** 18 mois après l'obtention du diplôme, 29 % ont obtenu cet emploi en réponse à une offre d'emploi (internet, presse...), 24 % à la suite d'un stage d'études ou de la formation en alternance, 18 % par candidature spontanée. En moyenne ils occupent cet emploi depuis 11 mois. Un quart l'occupe depuis moins de 6 mois, un autre quart entre 6 mois et un an et la moitié depuis plus d'un an.

Part d'emplois de niveau cadre ou profession intermédiaire : 79 %

L'emploi est pour plus de la moitié d'entre eux un emploi de niveau cadre ou profession intellectuelle supérieure (enseignant, ingénieur...). 23 % font partie de la catégorie des professions intermédiaires (technicien, agent de maîtrise, éducateur...) et 21 % sont employés ou ouvriers (employés de bureau, de commerce, personnel de service...).
Le taux d'emplois de niveau cadre ou profession intermédiaire est stable depuis plusieurs années.

Niveau socio-professionnel de l'emploi

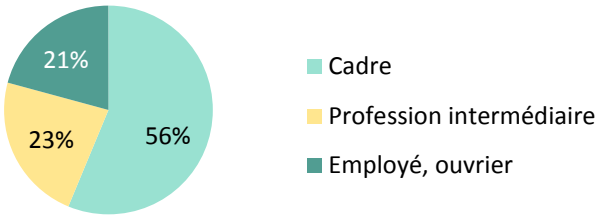

Part d'emplois stables : 61 %

Contrat de travail de l'emploi

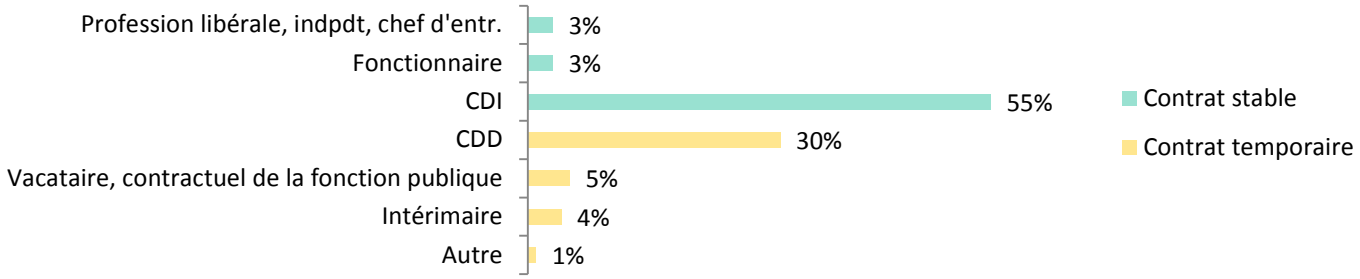

55 % des diplômés en emploi ont un contrat de travail à durée indéterminée, 3 % sont fonctionnaires (titulaires ou stagiaires) et 3 % sont professions libérales, chefs d'entreprise ou encore auto-entrepreneurs. Ces trois types de contrat de travail représentent l'ensemble des contrats stables. Les 39 % restants sont constitués des emplois dits temporaires : contrats à durée déterminée (30 %), contractuels ou vacataires de la fonction publique (5 %), intérimaires (4 %) et autres contrats (1 %).

92 % des diplômés travaillent à temps plein. 8 % travaillent à temps partiel, en moyenne à 66 %.

Secteurs d'activité et catégorie de l'employeur

Secteur d'activité de l'employeur	%
Agriculture, sylviculture et pêche	0,2%
Industries (manufacturières, extractives et autres)	11%
Construction	2%
Commerce, transports, hébergement et restauration	8%
Information et communication	9%
Activités financières et d'assurance	13%
Activités spécialisées scientifiques et techniques	16%
Activités de services administratifs et de soutien	3%
Administration publique (hors enseignement)	8%
Enseignement	10%
Santé humaine, action sociale	9%
Arts, spectacles et activités récréatives	4%
Autres activités de service	7%

Catégorie de l'employeur	%
Une entreprise privée	66%
La fonction publique	19%
Un organisme à but non lucratif ou une association	9%
Vous même	2%
Une entreprise publique	2%
Une personne exerçant une profession libérale ou un indépendant	1%
Un particulier	0%
Autre	1%

Le secteur le plus représenté regroupe les activités spécialisées scientifiques et techniques avec 16 % de diplômés concernés, suivi des activités financières et d'assurance : 13 %.
Les activités spécialisées scientifiques et techniques regroupent des cabinets d'huissiers, des instituts scientifiques tels que l'INSERM, l'INRA, ou encore le CNRS, des bureaux d'études, etc.

Par ailleurs, pour 66 % des diplômés en emploi, l'employeur est une entreprise privée. 19 % travaillent dans la fonction publique.

Taux de rétention régionale : 49 %

Ce taux de rétention régionale est constant par rapport aux promotions précédentes.

49 % des diplômés occupent leur emploi en Normandie (dont 47 % en ex Haute-Normandie), 25 % en Île-de-France.

Les trois quarts restants sont répartis dans les autres régions de France. Par ailleurs, 8 % exercent leur emploi à l'étranger : Belgique, Allemagne, Chine, Maroc, Suisse... Aucun diplômé n'occupe d'emploi dans les DROM-COM.

Région de l'emploi

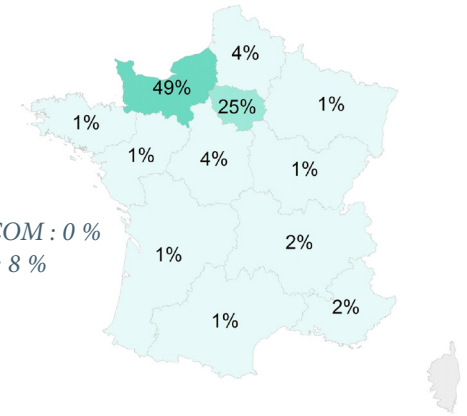

DROM-COM : 0 %
Étranger : 8 %

Salaire net mensuel en euros	
Moyen	1 730 €
Médian	1 700 €
Minimum	1 000 €
Maximum	3 500 €

Champ : 302 répondants en emploi à temps plein en France métropolitaine

Salaire net mensuel moyen : 1 730 €

Le salaire net moyen mensuel est identique à celui de la promotion précédente (1 729 € pour la promotion 2013).
Le salaire net médian est de 1 700 €.

Le salaire minimum est de 1 000 €, le salaire maximum de 3 500 €.
29 % des diplômés ont un salaire inférieur à 1 500 €, 32 % gagnent plus de 1 900 €.

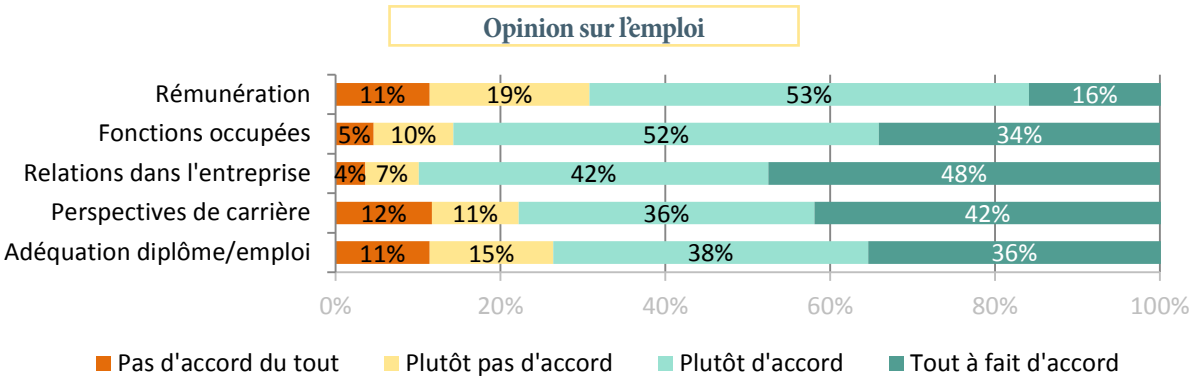

Les diplômés sont majoritairement satisfaits des fonctions occupées et des relations dans l'entreprise. En revanche, 31 % s'avèrent peu ou pas satisfaits de leur niveau de rémunération, 22 % estiment ne pas avoir de perspectives de carrière et 26 % sont insatisfaits de l'adéquation entre le diplôme obtenu et l'emploi occupé.

Recherche d'emploi

12 % des diplômés sont en recherche d'emploi au moment de l'enquête (soit 59 répondants). Parmi eux, 63 % ont déjà occupé un emploi depuis l'obtention du master. En moyenne, ils sont en recherche d'emploi depuis 8 mois.
Près de la moitié est en recherche d'emploi depuis moins de 6 mois, 17 % entre 6 mois et un an, et 34 % depuis plus d'un an.

Sont considérés pour la suite les 579 répondants à l'enquête.

2.1.4. Concours

14 % des diplômés ont préparé un ou plusieurs concours. 23 % d'entre eux ont préparé un concours de l'enseignement, 53 % un concours d'accès à l'emploi et 25 % un concours d'accès à une formation.

Concours	Nombre de concours passés	Nombre de concours dont le résultat est connu	Réussite	Échec	Taux de réussite
Concours de l'enseignement	20	17	10	7	59%
Concours d'accès à l'emploi	49	44	11	33	25%
Concours d'accès à une formation	21	21	14	7	67%
Ensemble	**90**	**82**	**35**	**47**	**43%**

Les concours d'accès à l'emploi les plus fréquents sont les concours d'attaché territorial, de rédacteur territorial, ou encore de bibliothécaire. Parmi les 49 concours passés, 44 ont un résultat connu : 11 ont été obtenus, soit un taux de réussite de 25 % (5 n'ont pas renseigné la question de l'obtention de ce concours).
10 concours de l'enseignement ont été obtenus (CAPES, CRPE...), soit un taux de réussite de 59 %.
Plus de la moitié des concours d'accès à une formation sont des concours d'entrée en formation juridique : CRFPA pour la majorité. Sur ces 21 concours d'accès à une formation, les deux tiers ont été réussis.

2.1.5. Opinion sur la formation

Les diplômés sont globalement satisfaits du déroulement du stage (87 % se déclarent plutôt ou tout à fait satisfaits), ils le sont en revanche moins de l'aide à la recherche de stage (56 %).
L'organisation des enseignements contente 71 % des répondants et le contenu de la formation, 86 %.

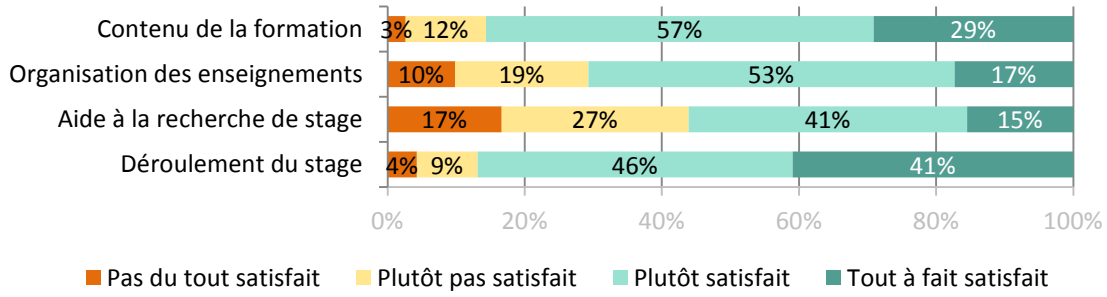

2.2. Devenir des diplômés par domaine de formation

Descriptif des diplômés concernés par domaine de formation

Rappelons qu'il est toujours question dans cette partie 2, des 988 diplômés d'un master hors enseignement issus de la formation initiale.

Répartition par domaine

Domaine	Effectif	%
Arts, Lettres, Langues	140	14%
Droit, Economie, Gestion	350	35%
Sciences Humaines et Sociales	164	17%
Sciences, Technologies, Santé	334	34%
Ensemble	**988**	**100%**

Le domaine Droit, Economie, Gestion compte le plus grand nombre de diplômés (350), représentant 35 % de l'ensemble des diplômés. Viennent ensuite les domaines Sciences, Technologies, Santé (34 %), puis Sciences Humaines et Sociales (17 %) et Arts, Lettres, Langues (14 %).

L'âge à l'obtention du diplôme ne varie pas selon le domaine de formation, il est en moyenne de 25 ans.

Répartition sexuée par domaine

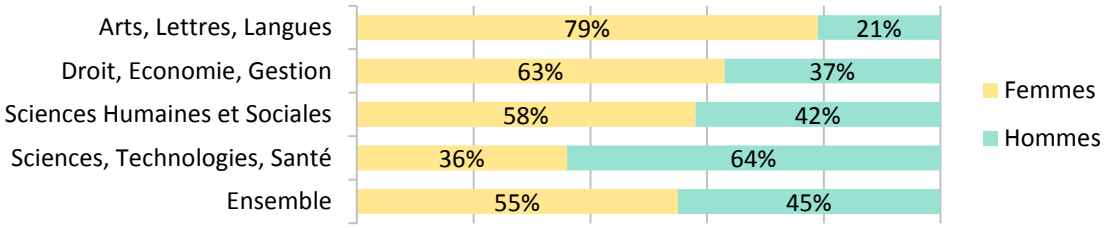

De même que pour la population universitaire générale, les diplômés d'un master hors enseignement issus de la formation initiale comptent une part plus importante de femmes : 55 %.
Les domaines Droit, Économie, Gestion et Sciences Humaines et Sociales conservent cette tendance. Elle est davantage marquée dans le domaine Arts, Lettres, Langues où les femmes représentent près de 80 % de la population.
En revanche elle s'inverse pour les diplômés de master du domaine Sciences, Technologies, Santé dont le public est plus masculin (64 %).

Nationalité par domaine

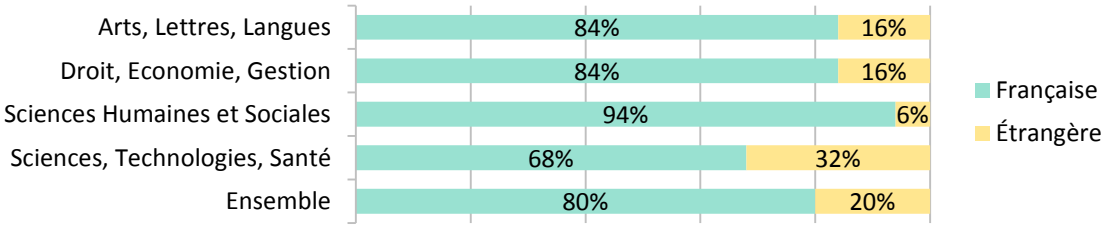

La part globale des diplômés de nationalité étrangère est de 20 % (9 points de plus que pour l'ensemble de la population universitaire).
Le domaine Sciences, Technologies, Santé se démarque à nouveau des autres avec une part de population étrangère significativement plus importante : 32 %.

Principaux indicateurs au 1er décembre 2015 par domaine

Domaine	Poursuite d'études		Insertion professionnelle					
	Part de poursuite d'études globale	Part de poursuite d'études immédiate	Taux d'insertion professionnelle	Part d'emplois stables	Part d'emplois de niveau cadre ou profession intermédiaire	Part d'emplois à temps plein	Taux de rétention régionale	Salaire net mensuel moyen
ALL	32%	28%	86%	54%	59%	82%	38%	1 486 €
DEG	35%	34%	86%	71%	71%	96%	53%	1 753 €
SHS	33%	30%	85%	42%	79%	82%	66%	1 480 €
STS	33%	29%	91%	63%	95%	97%	41%	1 873 €
Ensemble	**33%**	**31%**	**88%**	**61%**	**79%**	**92%**	**49%**	**1 730 €**

2.2.1. Domaine Arts, Lettres, Langues (ALL) issus de la formation initiale, hors enseignement

Devenir des diplômés du domaine Arts, Lettres, Langues



** Les diplômés dont la situation est connue sont les 32 ayant poursuivi à l'université de Rouen ainsi que les 82 ayant répondu à l'enquête.*

Taux de retour : 76 %
Part de poursuite d'études : 32 % (dont 23 % à l'université de Rouen et 9 % dans un autre établissement)
Part de poursuite en doctorat : 13 %
Part de poursuite d'études immédiate (en 2014/2015) : 28 %
Part de diplômés en études au moment de l'enquête (en 2015/2016) : 25 %

Poursuite d'études

Sur les 140 diplômés du domaine ALL issus de la formation initiale, 23 % ont poursuivi des études à l'université de Rouen au cours des 18 mois suivant l'obtention du master (soit 32 étudiants). Parmi les 108 autres, 76 % ont répondu à l'enquête. Sur ces 82 répondants, 10 ont poursuivi des études dans un autre établissement au cours des 18 mois suivant l'obtention du master, soit 12 %.
Par extrapolation, on obtient une part de poursuite d'études globale de 32 %.

Type de diplôme poursuivi

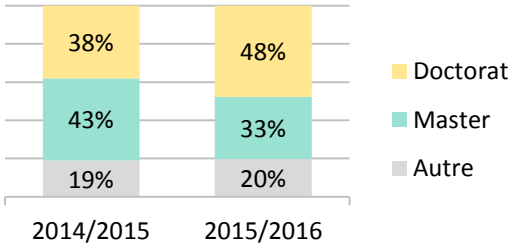

Le graphique ci-contre présente les caractéristiques de la poursuite d'études en général : à l'université de Rouen ou dans un autre établissement.
L'année suivant l'obtention du master, 43 % des diplômés en études sont inscrits dans un autre master, 38 % en doctorat et 19 % dans une autre formation.
L'année suivante l'effectif de réinscrits diminue et la répartition change.

Sur l'ensemble des diplômés du domaine ALL, 13 % ont poursuivi en doctorat dont 11 % à l'université de Rouen (soit 15 doctorants).

Insertion professionnelle - 72 diplômés concernés

Est étudiée ici l'insertion professionnelle des diplômés de master du domaine ALL, issus de la formation initiale, n'ayant pas poursuivi d'études après l'obtention du master : 72 diplômés.

Situation professionnelle au 1er décembre 2015

Taux d'insertion professionnelle : 86 %

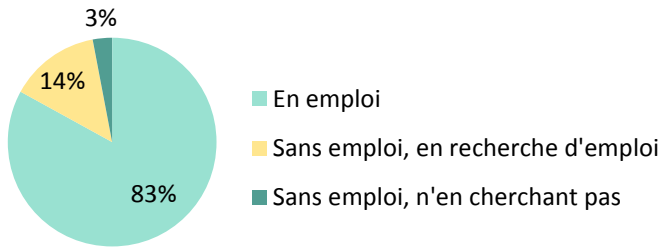

Champ : 72 répondants de formation initiale, hors master enseignement, n'ayant pas poursuivi d'études après l'obtention du master

18 mois après l'obtention du master, 83 % des diplômés du domaine ALL sont en emploi (60 répondants), 14 % sont sans emploi et en recherchent un (10), et 3 % sont sans emploi mais n'en recherchent pas (2).
Le taux d'insertion professionnelle s'élève ainsi à 86 %.

Pour 57 % des diplômés, cet emploi est le premier emploi depuis l'obtention du master. Ils occupent en moyenne leur emploi depuis 9 mois. 35 % l'occupent depuis moins de 6 mois, 25 % entre 6 et 12 mois et 40 % depuis plus de 12 mois.

Quelle que soit leur situation au 1er décembre 2015, 96 % des diplômés ont occupé au moins un emploi depuis l'obtention du master (3 n'ont eu aucun emploi).
Le délai moyen d'accès au premier emploi est de 2 mois.

Recherche d'emploi

Parmi les 10 diplômés sans emploi en recherche d'emploi, 8 ont occupé un emploi depuis l'obtention du master. Pour la moitié d'entre eux le dernier emploi occupé s'est terminé moins de 6 mois avant la date de l'enquête. L'autre moitié est en recherche d'emploi depuis plus de 6 mois.

Caractéristiques de l'emploi occupé au 1er décembre 2015

83 % des diplômés n'ayant pas poursuivi d'études sont en emploi au 1er décembre 2015, **soit 6. répondants.**
82 % d'entre eux travaillent à temps plein.

Part d'emplois de niveau cadre ou profession intermédiaire : 60 %

38 % des diplômés ont un emploi de niveau cadre, 22 % de niveau profession intermédiaire et 40 % de niveau employé ou ouvrier .

Niveau socio-professionnel de l'emploi

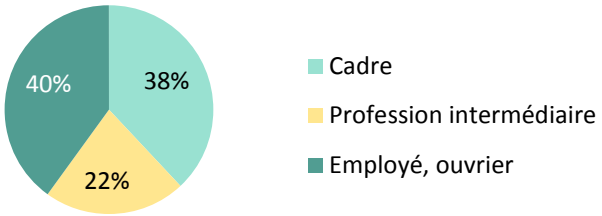

Secteurs d'activité

Les trois principaux secteurs d'activité de l'employeur des diplômés en emploi sont : les activités d'enseignement (26 %), le commerce, les transports, l'hébergement ou la restauration (21 %), et les arts, spectacles et activités récréatives (14 %).

Par ailleurs, 46 % des diplômés travaillent dans une entreprise privée, 25 % dans la fonction publique et 22 % pour un organisme à but non lucratif ou une association.

Salaire net mensuel moyen : 1 486 €

32 diplômés en emploi travaillent à temps plein en France métropolitaine et ont renseigné leur salaire. Le salaire net mensuel médian est de 1 406 €.

Le salaire minimum est de 1 100 €, le maximum est de 2 200 €.
53 % des diplômés perçoivent moins de 1 500 €, 13 % perçoivent plus de 1900 €.

Salaire de l'emploi

Salaire net mensuel en euros	
Moyen	1 486 €
Médian	1 406 €
Minimum	1 100 €
Maximum	2 200 €

Part d'emplois stables : 54 %

Contrat de travail de l'emploi

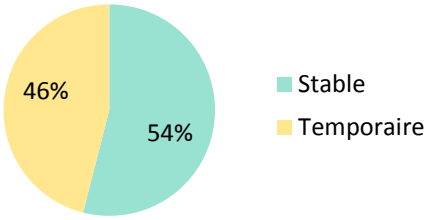

La part d'emplois stables (54 %) comprend les contrats à durée indéterminée, les titulaires de la fonction publique ainsi que les professions libérales, indépendants, chefs d'entreprise ou encore auto-entrepreneurs.

Les 46 % restants sont constitués des emplois dits temporaires : contrats à durée déterminée, vacataires ou contractuels de la fonction publique, intérimaires et autres contrats.

Taux de rétention régionale : 38 %

Région de l'emploi

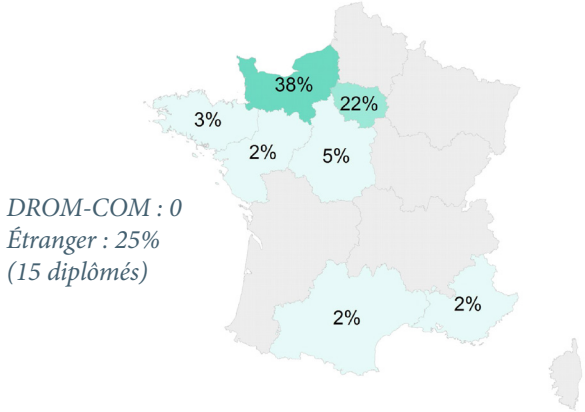

DROM-COM : 0
Étranger : 25%
(15 diplômés)

38 % des diplômés exercent leur emploi dans la région Normandie (dont 37 % en ex Haute-Normandie) et 22 % en région parisienne.
25 % sont partis à l'étranger : Allemagne, Belgique, Suisse, Autriche, Cameroun, Chine, Portugal, etc. Les autres se répartissent dans les autres régions de France métropolitaine.

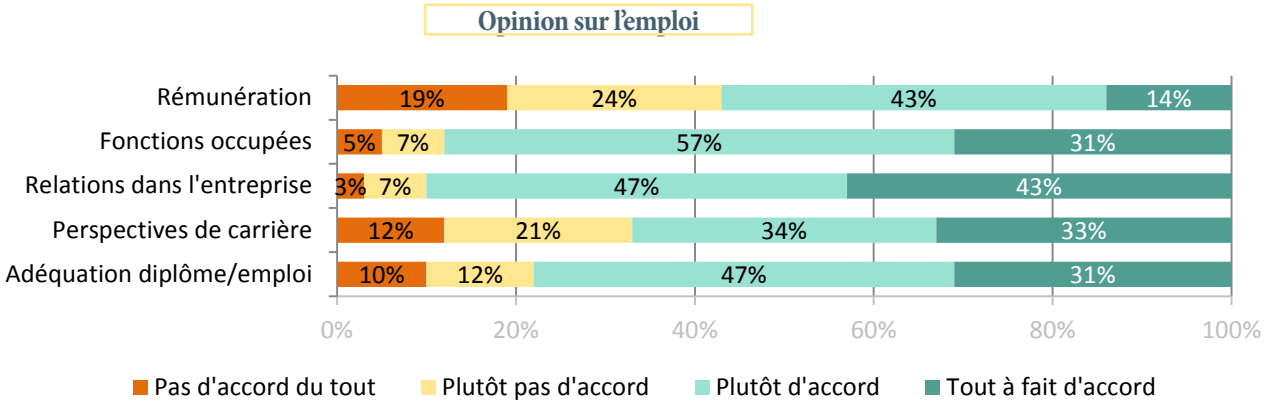

Les diplômés semblent dans l'ensemble plutôt satisfaits de leur emploi. Ils le sont davantage des relations dans l'entreprise ainsi que des fonctions occupées.
En revanche, 43 % des diplômés en emploi sont insatisfaits de leur rémunération (31 % pour l'ensemble des diplômés tous domaines confondus).

Concours

Parmi les 82 diplômés du domaine ALL ayant répondu à l'enquête, 11% ont préparé un ou plusieurs concours (9 répondants).
Les concours préparés sont majoritairement des concours de l'enseignement : CAPES, Professeur des écoles...
Sur les 10 concours passés (1 diplômé a passé 2 concours), la moitié a été obtenue : 4 concours de l'enseignement et 1 concours d'accès à une formation.

Opinion sur la formation

Le contenu de la formation de master ainsi que le déroulement du stage contentent 85 % des diplômés du domaine ALL.
Les répondants du domaine ALL sont, comme l'ensemble des diplomés de master, plutôt partagés quant à l'aide à la recherche de stage, la moitié en est insatisfaite. L'avis sur l'organisation des enseignements est également plus mitigé (31 % d'insatisfaction).

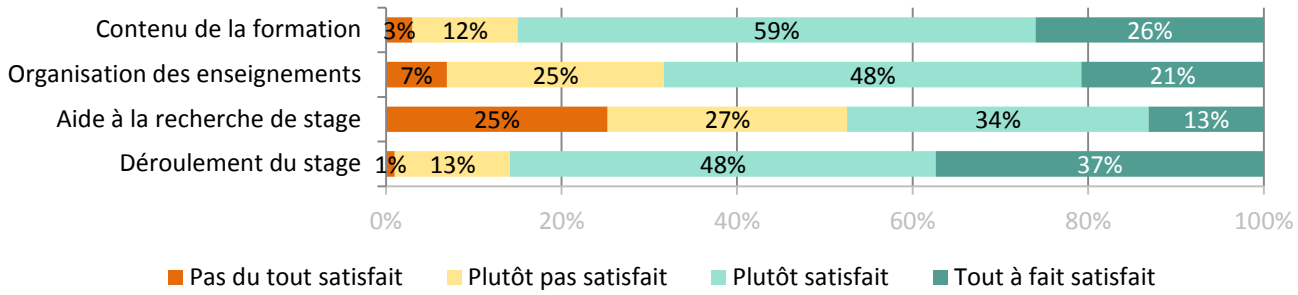

2.2.2. Domaine Droit, Economie, Gestion (DEG) issus de la formation initiale, hors enseignement

Devenir des diplômés du domaine Droit, Economie, Gestion (DEG)



** Les diplômés dont la situation est connue sont les 66 ayant poursuivi à l'université de Rouen ainsi que les 204 ayant répondu à l'enquête.*

Taux de retour : 72 %
Part de poursuite d'études : 35 % (dont 19 % à l'université de Rouen et 16 % dans un autre établissement)
Part de poursuite en doctorat : 2 %
Part de poursuite d'études immédiate (en 2014/2015) : 34 %
Part de diplômés en études au moment de l'enquête (en 2015/2016) : 18 %

Poursuite d'études

Sur les 350 diplômés du domaine DEG issus de la formation initiale, 19 % ont poursuivi des études à l'université de Rouen au cours des 18 mois suivant l'obtention du master. Parmi les 284 autres, 72 % ont répondu à l'enquête. Sur ces 204 répondants, 41 ont poursuivi des études dans un autre établissement au cours des 18 mois suivant l'obtention du master, soit 20 %.

Par extrapolation, on obtient une part de poursuite d'études globale de 35 %.

Type de diplôme poursuivi

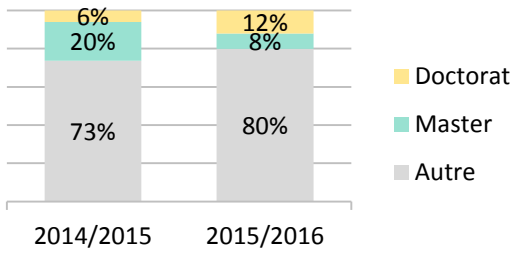

Le graphique ci-contre présente les caractéristiques de la poursuite d'études en général : à l'université de Rouen ou dans un autre établissement.
La majorité des poursuites d'études se situent dans la catégorie autre. En effet en 2014/2015 par exemple, les formations juridiques regroupent les deux tiers des poursuites d'études à l'université de Rouen (DSN, CRFPA et ENM).

Sur l'ensemble des diplômés du domaine DEG, 2 % ont poursuivi en doctorat dont 1,7 % à l'université de Rouen (soit 6 doctorants).

Insertion professionnelle - 163 diplômés concernés

Est étudiée ici l'insertion professionnelle des diplômés de master du domaine DEG, issus de la formation initiale, n'ayant pas poursuivi d'études après l'obtention du master : 163 diplômés.

Situation professionnelle au 1er décembre 2015

Taux d'insertion professionnelle : 86 %

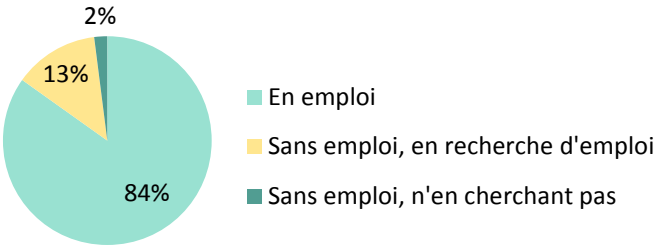

Champ : 163 répondants de formation initiale, hors master enseignement, n'ayant pas poursuivi d'études après l'obtention du master

18 mois après l'obtention d'un master du domaine DEG, 84 % des diplômés sont en emploi (137 répondants), 13 % sont sans emploi et en recherchent un (22), et 2 % sont sans emploi mais n'en cherchent pas (4).
Le taux d'insertion professionnelle s'élève ainsi à 86 %.

Pour 59 % des diplômés, cet emploi est le premier emploi depuis l'obtention du master.
Ils occupent en moyenne leur emploi depuis 11 mois. 23 % l'occupent depuis moins de 6 mois, 29 % entre 6 et 12 mois et 48 % depuis plus de 12 mois.

Quelle que soit leur situation au 1er décembre 2015, 93 % des diplômés ont occupé au moins un emploi depuis l'obtention du master (11 n'ont eu aucun emploi).
Le délai moyen d'accès au premier emploi est de 5 mois.

Recherche d'emploi

Parmi les 22 diplômés sans emploi en recherche d'emploi, 13 ont occupé un emploi depuis l'obtention du master. 10 diplômés recherchent un emploi depuis moins de 6 mois, 11 autres sont en recherche d'emploi depuis plus de 6 mois.

Caractéristiques de l'emploi occupé au 1er décembre 2015

84 % des diplômés n'ayant pas poursuivi d'études sont en emploi au 1er décembre 2015, soit **137 répondants**.
96 % travaillent à temps plein.

Part d'emplois de niveau cadre ou profession intermédiaire : 71 %

46 % des diplômés ont un emploi de niveau cadre, 26 % de niveau profession intermédiaire et 29 % de niveau employé ou ouvrier .

Niveau socio-professionnel de l'emploi

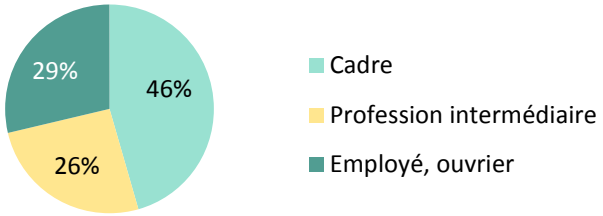

Secteurs d'activité

Les trois principaux secteurs d'activité de l'employeur des diplômés en emploi sont : les activités financières et d'assurance (35 %), la santé humaine, action sociale (12 %) et l'administration publique (12 %).

Par ailleurs, 70 % des diplômés travaillent dans une entreprise privée, 14 % dans la fonction publique et 8 % pour un organisme à but non lucratif ou une association.

Salaire net mensuel moyen : 1 753 €

76 %, soit 104 diplômés en emploi, travaillent à temps plein en France métropolitaine et ont renseigné leur salaire. Le salaire net mensuel médian est de 1 700 €.

Le salaire minimum est de 1 000 €, le maximum est de 2 840 €.
23 % des diplômés perçoivent moins de 1 500 €, un tiers plus de 1 900 €.

Salaire de l'emploi

Salaire net mensuel en euros	
Moyen	1 753 €
Médian	1 700 €
Minimum	1 000 €
Maximum	2 840 €

Part d'emplois stables : 71 %

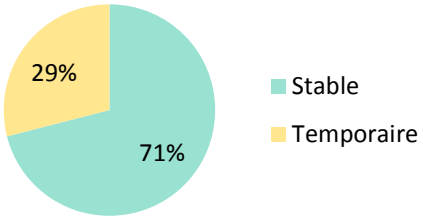

La part d'emplois stables (71 %) comprend les contrats à durée indéterminée, les titulaires de la fonction publique ainsi que les professions libérales, indépendants, chefs d'entreprise ou encore auto-entrepreneurs.

Les 29 % restants sont constitués des emplois dits temporaires : contrats à durée déterminée, vacataires ou contractuels de la fonction publique, intérimaires et autres contrats.

Taux de rétention régionale : 53 %

Région de l'emploi



DROM-COM : 0
Étranger : 7

Plus de la moitié des diplômés exerce un emploi en Normandie (52,6 % en ex Haute-Normandie). Un quart est parti en région parisienne. 7 diplômés travaillent à l'étranger : Maroc (2), Allemagne, Côte d'Ivoire, États-Unis, Luxembourg, Turquie.
Les autres se répartissent dans les autres régions de France métropolitaine.

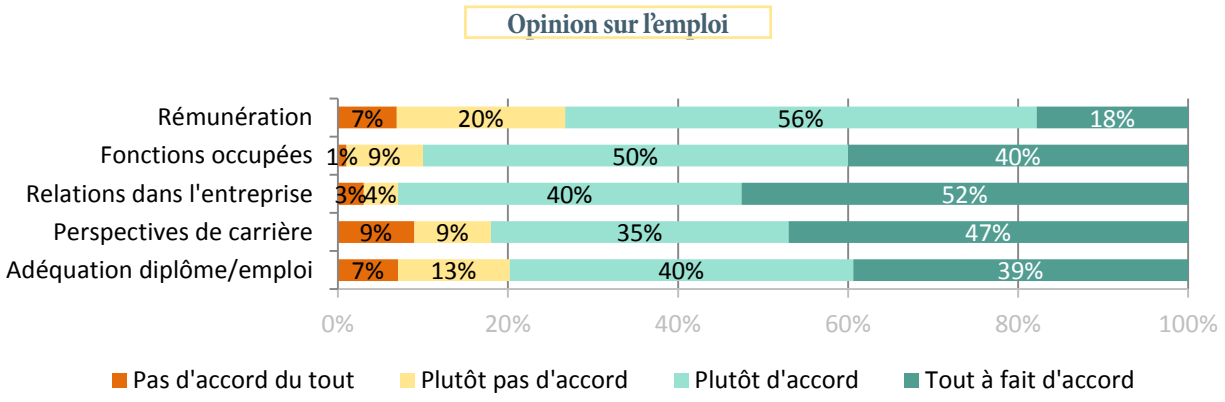

Les diplômés semblent dans l'ensemble plutôt satisfaits de leur emploi.
Les fonctions occupées et les relations dans l'entreprise contentent 90 % des répondants en emploi. En revanche, plus d'un quart se déclarent plutôt ou très insatisfaits de la rémunération perçue.

Concours

23 % des 204 diplômés du domaine DEG ont préparé un ou plusieurs concours, soit 47 répondants : 5 diplômés en ont passé 2, un en a passé 3.
59 % d'entre eux ont passé un concours d'accès à l'emploi : attaché territorial, rédacteur territorial, etc. 37 % ont préparé un concours d'accès à une formation, principalement le CRFPA. 4 % ont préparé un concours de l'enseignement.
48 des 53 concours passés ont un résultat connu. Parmi eux, 24 ont été obtenus (par 23 diplômés) soit un taux de réussite de 50 %.

Opinion sur la formation

Le contenu de la formation de master contente la majorité des diplômés du domaine DEG, 86 % en sont satisfaits. L'avis sur l'organisation des enseignements est plus partagé, 67 % en sont plutôt ou très satisfaits.
Tous ne sont pas concernés par les stages mais les répondants du domaine DEG sont, comme l'ensemble des diplômés de master, plutôt partagés quant à l'aide à la recherche de stage, 52 % en sont insatisfaits. En revanche ils sont plutôt satisfaits du déroulement du stage.

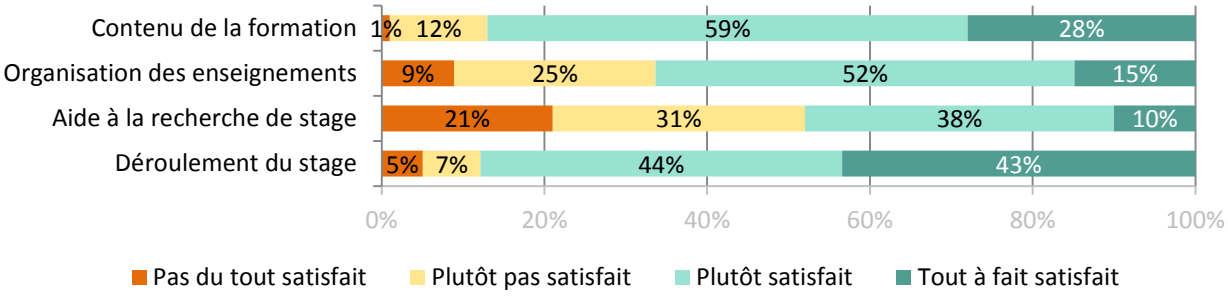

2.2.3. Domaine Sciences Humaines et Sociales (SHS) issus de la formation initiale, hors enseignement

Devenir des diplômés du domaine Sciences Humaines et Sociales (SHS)

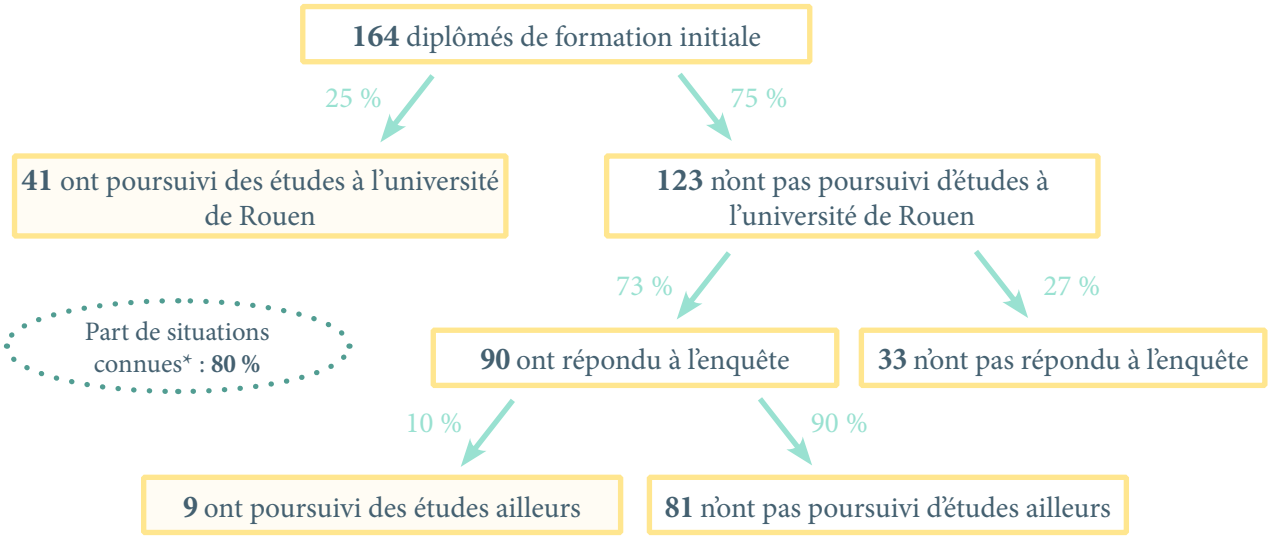

** Les diplômés dont la situation est connue sont les 41 ayant poursuivi à l'université de Rouen ainsi que les 90 ayant répondu à l'enquête.*

Taux de retour : 73 %
Part de poursuite d'études : 33 % (dont 25 % à l'université de Rouen et 8 % dans un autre établissement)
Part de poursuite en doctorat : 5 %
Part de poursuite d'études immédiate (en 2014/2015) : 30 %
Part de diplômés en études au moment de l'enquête (en 2015/2016) : 15 %

Poursuite d'études

Sur les 164 diplômés du domaine SHS issus de la formation initiale, 25 % ont poursuivi des études à l'université de Rouen au cours des 18 mois suivant l'obtention du master. Parmi les 123 autres, 73 % ont répondu à l'enquête. Sur ces 90 répondants, 9 ont poursuivi des études dans un autre établissement au cours des 18 mois suivant l'obtention du master.

Par extrapolation, on obtient une part de poursuite d'études globale de 33 %.

Type de diplôme poursuivi

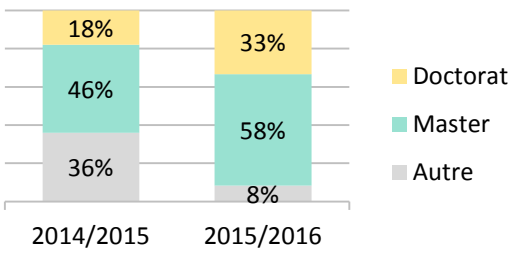

Le graphique ci-contre présente les caractéristiques de la poursuite d'études en général : à l'université de Rouen ou dans un autre établissement.
46 % des réinscrits l'année suivant l'obtention du diplôme le sont en master, 18 % en doctorat et 36 % dans d'autres formations (licence, préparation à l'agrégation, école de commerce ou d'ingénieur...)

L'année suivante les doctorants représentent un tiers de la poursuite d'études.

Sur l'ensemble des diplômés du domaine SHS, 5 % ont poursuivi en doctorat, tous à l'université de Rouen (soit 9 doctorants).

Insertion professionnelle - 81 diplômés concernés

Est étudiée ici l'insertion professionnelle des diplômés de master du domaine SHS, issus de la formation initiale, n'ayant pas poursuivi d'études après l'obtention du master : 81 diplômés.

Situation professionnelle au 1er décembre 2015

Taux d'insertion professionnelle : 85 %

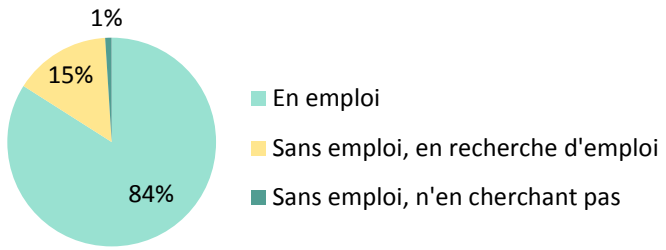

Champ : 81 répondants de formation initiale, hors master enseignement, n'ayant pas poursuivi d'études après l'obtention du master

18 mois après l'obtention d'un master du domaine SHS, 84 % des diplômés sont en emploi (68 répondants), 15 % sont sans emploi et en recherchent un (12), et 1 % est sans emploi mais n'en cherche pas (1).
Le taux d'insertion professionnelle s'élève ainsi à 85 %.

Pour 60 % des diplômés, cet emploi est le premier emploi depuis l'obtention du master.
Ils occupent en moyenne leur emploi depuis 11 mois. 22 % l'occupent depuis moins de 6 mois, 27 % entre 6 et 12 mois et 52 % depuis plus de 12 mois.

Quelle que soit leur situation au 1er décembre 2015, 94 % des diplômés ont occupé au moins un emploi depuis l'obtention du master (5 n'ont eu aucun emploi).
Le délai moyen d'accès au premier emploi est de 4 mois.

Recherche d'emploi

Parmi les 12 diplômés sans emploi en recherche d'emploi, 7 ont occupé un emploi depuis l'obtention du master. La moitié des diplômés recherche un emploi depuis moins de 6 mois, l'autre moitié depuis plus de 12 mois.

Caractéristiques de l'emploi occupé au 1er décembre 2015

84 % des diplômés n'ayant pas poursuivi d'études sont en emploi au 1er décembre 2015, soit **68 répondants**.
82 % travaillent à temps plein.

Part d'emplois de niveau cadre ou profession intermédiaire : 79 %

55 % des diplômés ont un emploi de niveau cadre, 24 % de niveau profession intermédiaire et 21 % de niveau employé ou ouvrier .

Niveau socio-professionnel de l'emploi

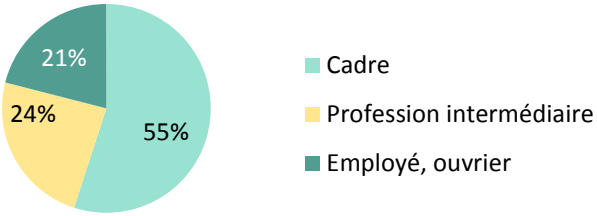

Secteurs d'activité

Les trois principaux secteurs d'activité de l'employeur des diplômés en emploi sont : la santé humaine et l'action sociale (23 %), l'enseignement (20 %) et l'administration publique (12 %).

Par ailleurs, 45 % des diplômés travaillent dans une entreprise privée, 34 % dans la fonction publique et 15 % pour un organisme à but non lucratif ou une association.

Salaire net mensuel moyen : 1 480 €

69 %, soit 47 des diplômés en emploi, travaillent à temps plein en France métropolitaine et ont renseigné leur salaire. Le salaire net mensuel médian est de 1 400 €.

Le salaire minimum est de 1 059 €, le maximum est de 2 400 €.
57 % des diplômés perçoivent moins de 1 500 €, 9 % plus de 1 900 €.

Salaire de l'emploi

Salaire net mensuel en euros	
Moyen	1 480 €
Médian	1 400 €
Minimum	1 059 €
Maximum	2 400 €

Part d'emplois stables : 42 %

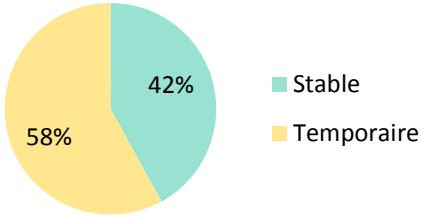

La part d'emplois stables (42 %) comprend les contrats à durée indéterminée, les titulaires de la fonction publique ainsi que les professions libérales, indépendants, chefs d'entreprise ou encore auto-entrepreneurs.

Les 58 % restants sont constitués des emplois dits temporaires : contrats à durée déterminée, vacataires ou contractuels de la fonction publique, intérimaires et autres contrats.

Taux de rétention régionale : 66 %

Région de l'emploi

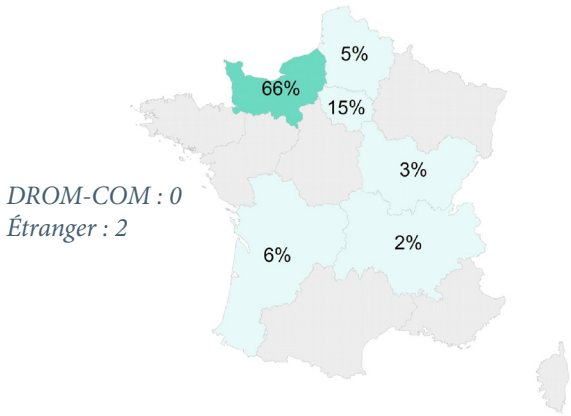

66 % des diplômés exercent leur emploi dans la région Normandie (dont 63 % dans l'ex Haute-Normandie). 15 % sont partis en région parisienne. 2 diplômés travaillent à l'étranger (Belgique et Russie).
Les autres se répartissent dans les autres régions de France métropolitaine.

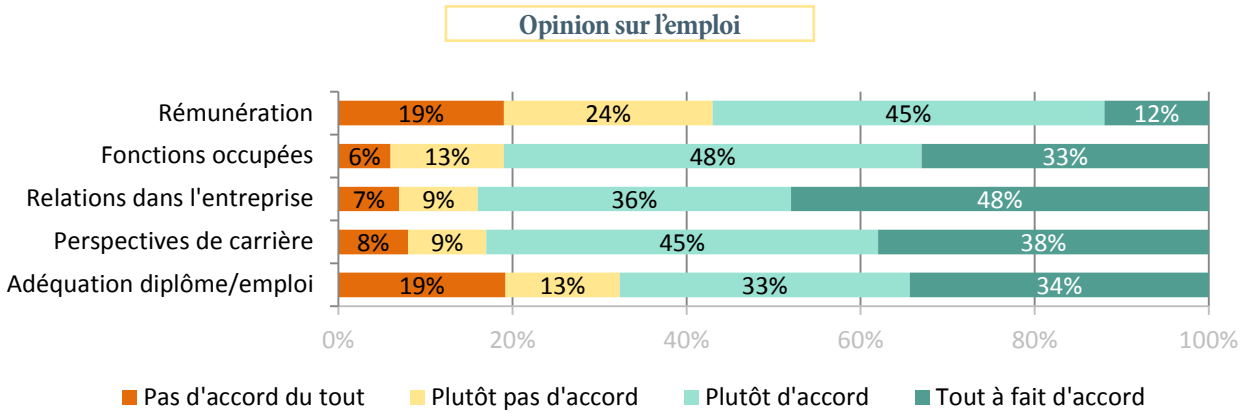

Les diplômés semblent dans l'ensemble plutôt satisfaits de leur emploi.
Les fonctions occupées, les relations dans l'entreprise et les perspectives de carrière contentent plus de 80 % des répondants en emploi. En revanche, 43 % se déclarent plutôt ou très insatisfaits de la rémunération perçue, et un tiers, de l'adéquation diplôme/emploi.

Concours

12 des 90 répondants du domaine SHS ont préparé un ou plusieurs concours.
7 d'entre eux ont passé un concours d'accès à l'emploi : attaché territorial, conseiller d'orientation psychologue, bibliothécaire, etc. 5 ont préparé un concours de l'enseignement : CAPES et CRPE.
Ces 12 diplômés ont préparé au total 19 concours, pour 12 de ces concours le résultat est connu. 2 diplômés ont obtenu chacun un concours (2 CAPES).

Opinion sur la formation

Le contenu de la formation de master contente la majorité des diplômés du domaine SHS, 78 % en sont satisfaits. Les avis sur l'organisation des enseignements sont plus partagés, 58 % en sont plutôt ou très satisfaits.
Tous ne sont pas concernés par les stages mais les répondants du domaine SHS sont, comme l'ensemble des diplômés de master, plutôt mécontents quant à l'aide à la recherche de stage, 54 % en sont insatisfaits. En revanche ils sont plutôt satisfaits du déroulement du stage.

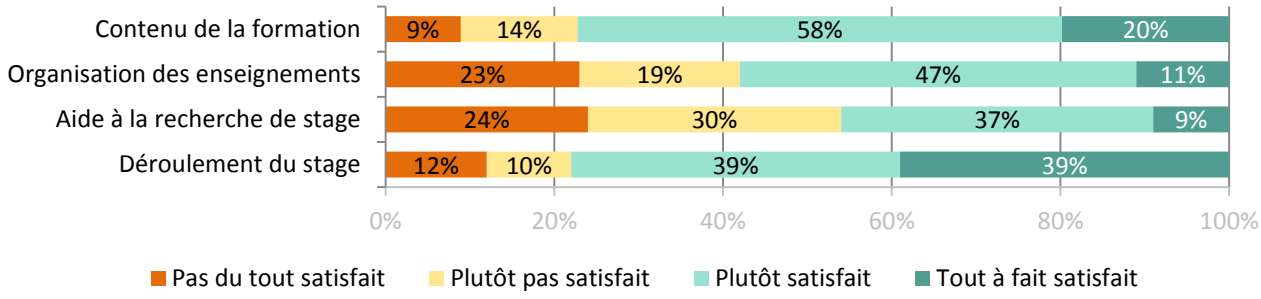

2.2.4. Domaine Sciences, Technologies, Santé (STS) issus de la formation initiale, hors enseignement

Devenir des diplômés du domaine Sciences, Technologies, Santé (STS)



** Les diplômés dont la situation est connue sont les 60 ayant poursuivi à l'université de Rouen ainsi que les 203 ayant répondu à l'enquête.*

Taux de retour : 74 %
Part de poursuite d'études : 33 % (dont 18 % à l'université de Rouen et 15 % dans un autre établissement)
Part de poursuite en doctorat : 17 %
Part de poursuite d'études immédiate (en 2014/2015) : 29 %
Part de diplômés en études au moment de l'enquête (en 2015/2016) : 23 %

Poursuite d'études

Sur les 334 diplômés du domaine STS issus de la formation initiale, 18 % ont poursuivi des études à l'université de Rouen au cours des 18 mois suivant l'obtention du master. Parmi les 274 autres, 74 % ont répondu à l'enquête. Sur ces 203 répondants, 36 ont poursuivi des études dans un autre établissement au cours des 18 mois suivant l'obtention du master.

Par extrapolation, on obtient une part de poursuite d'études globale de 33 %.

Type de diplôme poursuivi

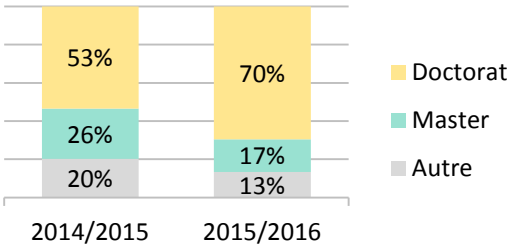

Le graphique ci-contre présente les caractéristiques de la poursuite d'études en général : à l'université de Rouen ou dans un autre établissement.
La répartition est différente pour les deux années.
L'année suivant l'obtention du master, 53 % des poursuites d'études relèvent du doctorat, 26 % du master et 20 % d'autres formations.
En 2015/2016, l'effectif d'inscrits diminue, et la répartition change.
La part des doctorants atteint 70 % des réinscrits.

Sur l'ensemble des diplômés du domaine STS, 17 % ont poursuivi en doctorat dont 10 % à l'université de Rouen (soit 34 doctorants).

Insertion professionnelle - 167 diplômés concernés

Est étudiée ici l'insertion professionnelle des diplômés de master du domaine STS, issus de la formation initiale, n'ayant pas poursuivi d'études après l'obtention du master : 167 diplômés.

Situation professionnelle au 1er décembre 2015

Taux d'insertion professionnelle : 91 %

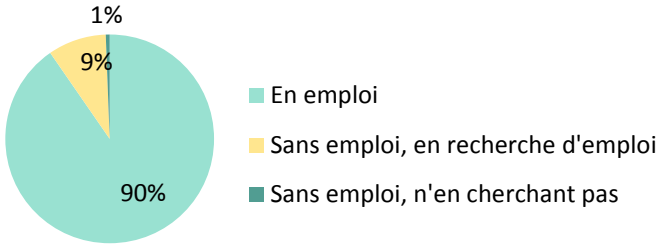

Champ : 167 répondants de formation initiale, hors master enseignement, n'ayant pas poursuivi d'études après l'obtention du master

18 mois après l'obtention d'un master du domaine STS, 90 % des diplômés sont en emploi (151 répondants), 9 % sont sans emploi et en recherchent un (15), et 1 % est sans emploi, sans en chercher (1).
Le taux d'insertion professionnelle s'élève ainsi à 91 %.

Pour 74 % des diplômés, cet emploi est le premier emploi depuis l'obtention du master.
Ils occupent en moyenne leur emploi depuis 11 mois. 21 % l'occupent depuis moins de 6 mois, 19 % entre 6 et 12 mois et 60 % depuis plus de 12 mois.

Quelle que soit leur situation au 1er décembre 2015, 96 % des diplômés ont occupé au moins un emploi depuis l'obtention du master (7 n'ont eu aucun emploi).
Le délai moyen d'accès au premier emploi est de 4 mois.

Recherche d'emploi

Parmi les 15 diplômés sans emploi en recherche d'emploi, 9 ont occupé un emploi depuis l'obtention du master.
7 diplômés recherchent un emploi depuis moins de 6 mois, 7 autres sont en recherche d'emploi depuis plus de 12 mois.

Caractéristiques de l'emploi occupé au 1er décembre 2015

90 % des diplômés n'ayant pas poursuivi d'études sont en emploi au 1er décembre 2015, soit 151 répondants.
97 % travaillent à temps plein.

Part d'emplois de niveau cadre ou profession intermédiaire : 95 %

Trois quarts des diplômés ont un emploi de niveau cadre, 21 % de niveau profession intermédiaire et 5 % de niveau employé ou ouvrier .

Niveau socio-professionnel de l'emploi

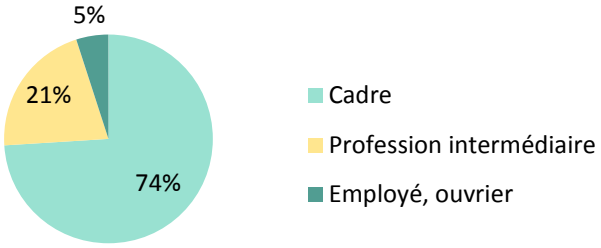

Secteurs d'activité

Les trois principaux secteurs d'activité de l'employeur des diplômés en emploi sont : les activités spécialisées scientifiques et techniques (30 %), l'industrie (manufacturière, extractive ou autre) (19 %) et l'information et la communication (18 %).

Par ailleurs, 80 % des diplômés travaillent dans une entreprise privée, 15 % dans la fonction publique et 2 % pour un organisme à but non lucratif ou une association.

Salaire net mensuel moyen : 1 873 €

119 diplômés en emploi, travaillent à temps plein en France métropolitaine et ont renseigné leur salaire. Le salaire net mensuel médian est de 1 873 €.

Le salaire minimum est de 1 141 €, le maximum est de 3 500 €.
16 % des diplômés perçoivent moins de 1 500 €, 46 % plus de 1 900 €.

Salaire de l'emploi

Salaire net mensuel en euros	
Moyen	1 873 €
Médian	1 850 €
Minimum	1 141 €
Maximum	3 500 €

Part d'emplois stables : 63 %

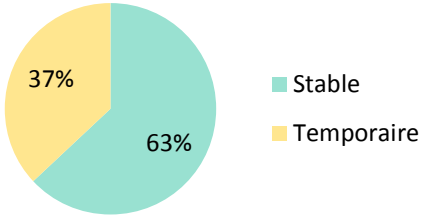

La part d'emplois stables (63 %) comprend les contrats à durée indéterminée, les titulaires de la fonction publique ainsi que les professions libérales, indépendants, chefs d'entreprise ou encore auto-entrepreneurs.

Les 37 % restants sont constitués des emplois dits temporaires : contrats à durée déterminée, vacataires ou contractuels de la fonction publique, intérimaires et autres contrats.

Taux de rétention régionale : 41 %

Région de l'emploi

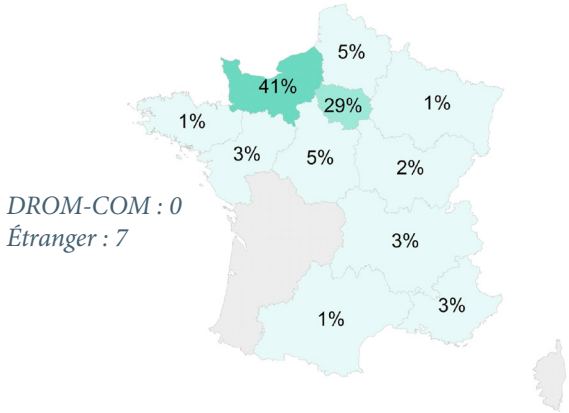

DROM-COM : 0
Étranger : 7

41 % des diplômés exercent leur emploi en Normandie (dont 39 % dans l'ex Haute-Normandie). 29 % sont partis en région parisienne. 7 (soit 5 %) diplômés travaillent à l'étranger (Chine, Tunisie, Belgique...), aucun dans les DROM-COM. Les autres se répartissent dans les autres régions de France métropolitaine.

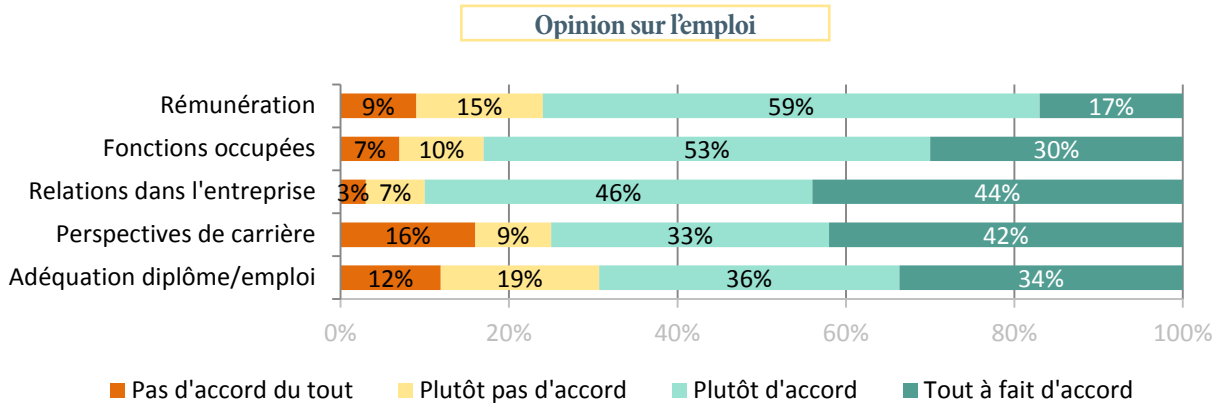

Les diplômés semblent dans l'ensemble plutôt satisfaits de leur emploi.
Les relations dans l'entreprise contentent 90 % des répondants en emploi et les fonctions occupées, 83 %. Les avis sur l'adéquation diplôme/emploi sont un peu plus mitigés, 30 % en sont insatisfaits.

Concours

13 des 203 répondants (soit 6 %) du domaine STS ont préparé un ou plusieurs concours.
7 sont des concours de l'enseignement : CAPES, CRPE ; 6 des concours d'accès à un emploi et 2 des concours d'accès à une formation.
4 diplômés ont obtenu un concours : 3 concours de l'enseignement et un concours d'accès à une formation.

Opinion sur la formation

La formation de master contente la majorité des diplômés du domaine STS, 88 % sont satisfaits de son contenu, et 81 % de l'organisation des enseignements.
Tous ne sont pas concernés par les stages mais les répondants du domaine STS ont, comme l'ensemble des diplômés de master, un avis plutôt partagé quant à l'aide à la recherche de stage, 29 % en sont insatisfaits. En revanche ils sont majoritairement satisfaits du déroulement du stage (à 90 %).

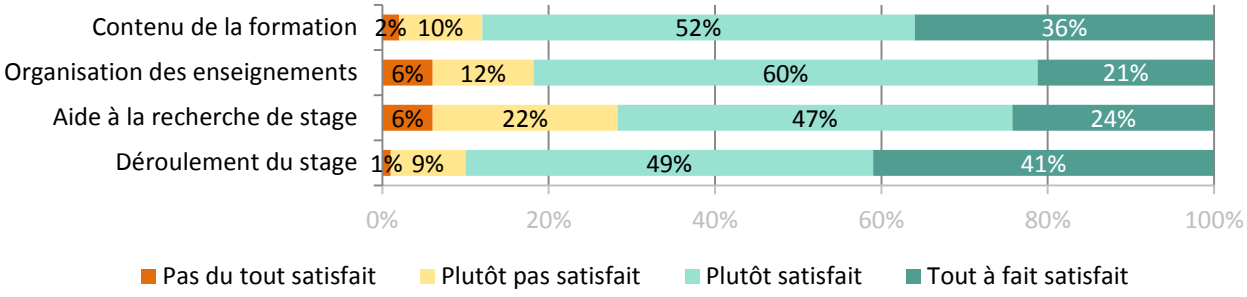

2.3. Synthèse par composante

Effectifs et retours

Composante	Diplômés	Enquêtés	Répondants		Part de situations connues %
			Effectifs	%	
Institut d'administration des entreprises	142	136	97	71%	73%
UFR Droit, sciences économiques, gestion	208	148	107	72%	80%
UFR Lettres et sciences humaines	211	155	117	75%	82%
UFR Médecine et pharmacie	1	1	0	-	-
UFR Sciences de l'homme et de la société	62	53	40	75%	79%
UFR Sciences et techniques	337	277	205	74%	79%
UFR Sciences et techniques des activités physiques et sportives	27	19	13	68%	78%
Ensemble	**988**	**789**	**579**	**73%**	**79%**

Le faible effectif de l'UFR Médecine et pharmacie ne permet pas d'afficher de résultats concernant cette composante pour la suite de cette partie.

Poursuite d'études

Composante	Diplômés	Part de poursuite d'études			
		Globale	Dont à l'université de Rouen	Dont hors l'université de Rouen	Dont en Doctorat
Institut d'administration des entreprises	142	6%	4%	2%	1%
UFR Droit, sciences économiques, gestion	208	55%	29%	26%	3%
UFR Lettres et sciences humaines	211	34%	27%	8%	10%
UFR Médecine et pharmacie	-	-	-	-	-
UFR Sciences de l'homme et de la société	62	27%	15%	13%	6%
UFR Sciences et techniques	337	32%	18%	14%	17%
UFR Sciences et techniques des activités physiques et sportives	27	35%	30%	5%	4%
Ensemble	**988**	**33%**	**20%**	**13%**	**9%**

Situation professionnelle au 1er décembre 2015

On considère à présent les diplômés n'ayant pas poursuivi d'études après l'obtention du master

Situation professionnelle par composante, des répondants 18 mois après l'obtention du diplôme

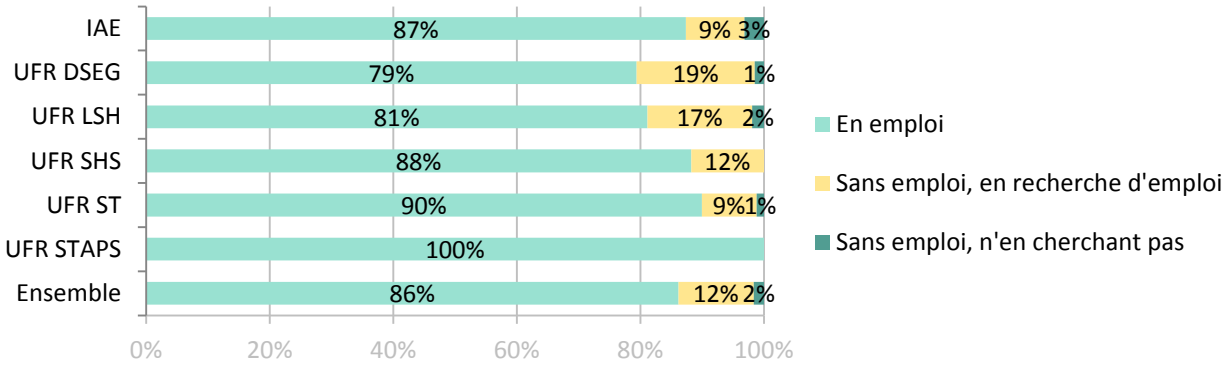

Taux d'insertion professionnelle des diplômés selon la composante

Composante	Diplômés n'ayant pas poursuivi d'études	Taux d'insertion professionnelle
Institut d'administration des entreprises	95	90%
UFR Droit, sciences économiques, gestion	68	81%
UFR Lettres et sciences humaines	105	83%
UFR Médecine et pharmacie	-	-
UFR Sciences de l'homme et de la société	34	88%
UFR Sciences et techniques	169	91%
UFR Sciences et techniques des activités physiques et sportives	12	100%
Ensemble	**483**	**88%**

Indicateurs de l'insertion professionnelle

Indicateurs de l'insertion professionnelle selon la composante

Composante	Diplômés en emploi	Part d'emplois stables	Part d'emplois de niveau cadre ou profession intermédiaire	Part d'emplois à temps plein	Taux de rétention régionale	Salaire net mensuel moyen *
IAE	83	77%	67%	98%	52%	1 735 €
UFR DSEG	54	63%	78%	94%	62%	1 785 €
UFR LSH	85	46%	63%	82%	47%	1 459 €
UFR MP	-	-	-	-	-	-
UFR SHS	30	41%	83%	73%	82%	1 517 €
UFR ST	152	63%	95%	97%	40%	1 872 €
UFR STAPS	12	67%	83%	100%	33%	1 515 €
Ensemble	**416**	**61%**	**79%**	**92%**	**49%**	**1 730 €**

** Note : Le salaire est calculé sur la base des diplômés en emploi à temps plein en France métropolitaine*

2.4. Synthèse sexuée

Caractéristiques sexuées

Répartition sexuée des diplômés

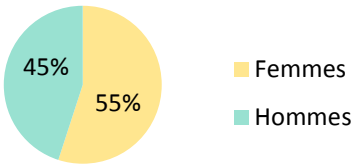

55 % des diplômés d'un master hors enseignement issus de formation initiale sont des femmes, 45 % sont des hommes.

Les 988 diplômés issus de formation initiale, hors master enseignement, sont différemment répartis dans les grands domaines de formation selon leur sexe.
Ainsi, chez les femmes, le domaine Droit, Économie, Gestion est le plus représenté (41 %), tandis que chez les hommes, le domaine Sciences, Technologies, Santé rassemble la moitié des diplômés.

Répartition des diplômés par domaine de formation selon le sexe

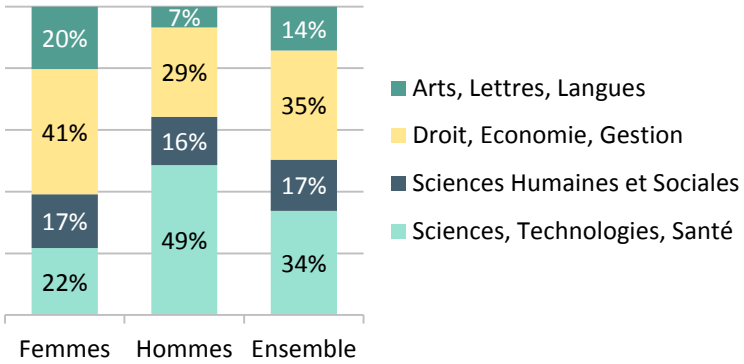

Devenir des diplômés

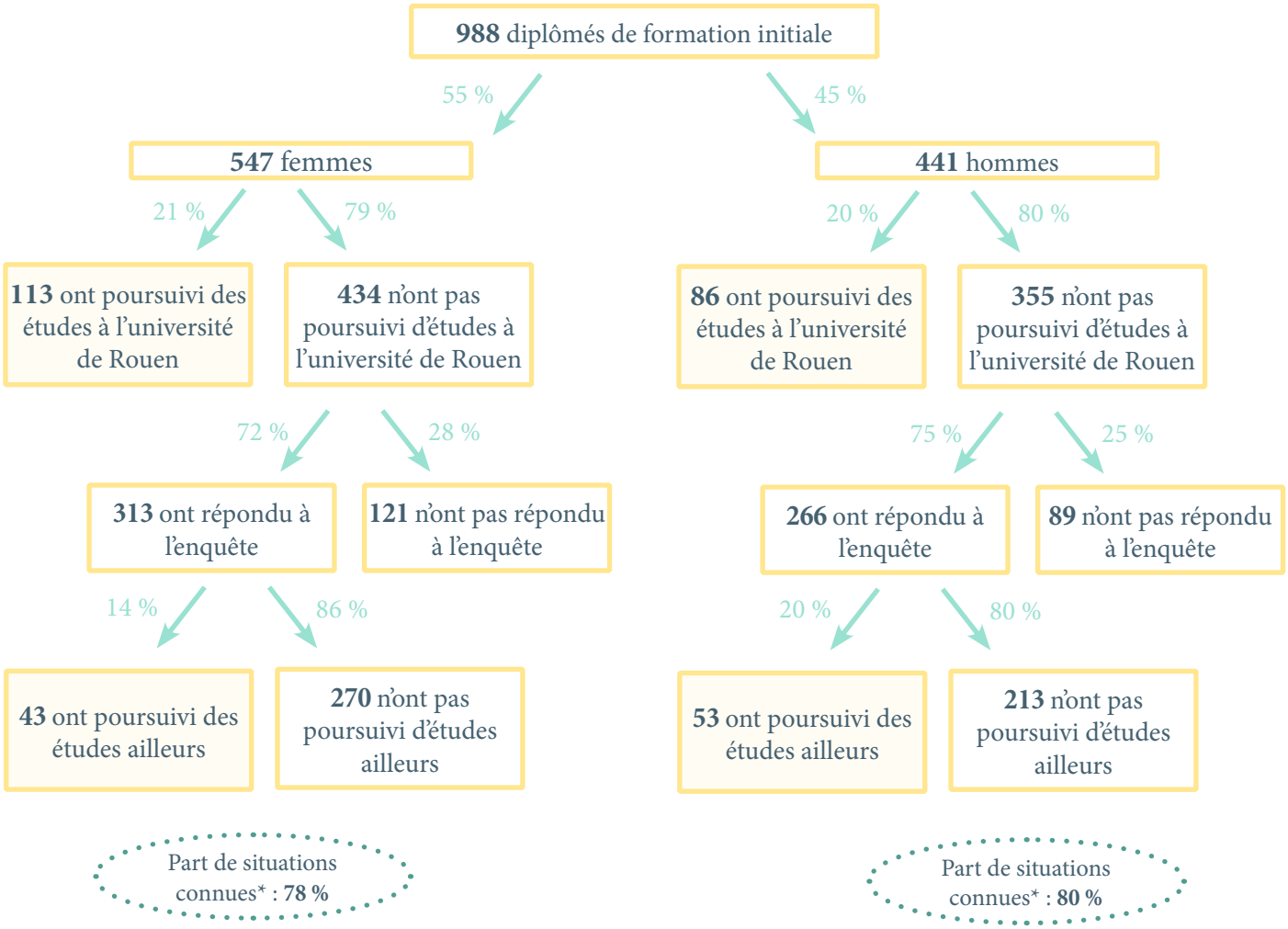

** Les diplômés dont la situation est connue sont :*
- pour les femmes : les 113 ayant poursuivi à l'université de Rouen ainsi que les 313 ayant répondu à l'enquête
- pour les hommes : les 86 ayant poursuivi à l'université de Rouen ainsi que les 266 ayant répondu à l'enquête

Poursuite d'études

La poursuite d'études globale après obtention du master est plutôt comparable entre femmes et hommes, elle est respectivement de 32 % et 36 %. Des disparités s'observent dans la nature des études poursuivies.
Ainsi, l'année suivant l'obtention du master, les femmes semblent se diriger davantage vers des formations autres que des formations de master ou de doctorat (51 % contre 35 % des hommes) ; ce sont principalement des formations juridiques (CRFPA, ENM...) ainsi que des écoles.
L'année suivante (2015/2016), les femmes poursuivent toujours dans les « autres » formations, tandis que la moitié des hommes encore en études sont inscrits en doctorat.

Type de diplôme poursuivi par les femmes

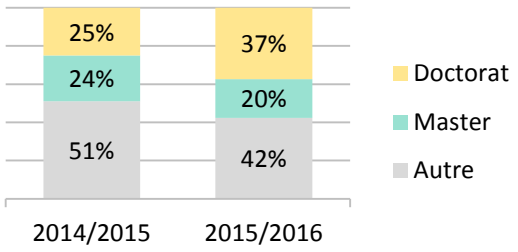

Type de diplôme poursuivi par les hommes

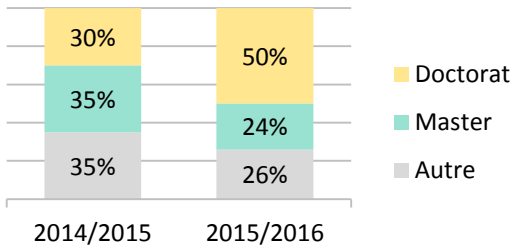

Insertion professionnelle - 270 diplômées concernées et 213 diplômés concernés

Situation professionnelle au 1er décembre 2015

La situation professionnelle à la date de l'enquête ainsi que le taux d'insertion professionnelle ne présentent pas de différences significatives selon le sexe.
18 mois après l'obtention du master, le taux d'insertion professionnelle des femmes s'établit à 89 %, celui des hommes à 86 %.

Situation professionnelle selon le sexe

Situation professionnelle	Femmes	Hommes
En emploi	87 %	85%
Sans emploi, en recherche d'emploi	11 %	14%
Sans emploi, n'en cherchant pas	3 %	0,5%
Taux d'insertion professionnelle	**89 %**	**86 %**

Caractéristiques de l'emploi occupé au 1er décembre 2015

La situation professionnelle des hommes et des femmes est semblable mais les caractéristiques de leur emploi diffèrent significativement en défaveur des femmes.
Ainsi la part d'emplois stables est plus élevée de 15 points chez les hommes (69 % contre 54 % chez les femmes).
La part d'emplois de niveau cadre ou profession intermédiaire est également plus élevée chez les hommes (88 % contre 73 %), ainsi que la part d'emplois à temps plein (97 % contre 88 %).
Le salaire présente de même des disparités puisque pour un travail à temps plein en France métropolitaine, les femmes perçoivent en moyenne un salaire net mensuel de 1 649 €, tandis que le salaire des hommes s'élève à 1 831 €.

Principaux indicateurs d'insertion professionnelle selon le sexe

Indicateurs	Femmes	Hommes
Effectif concerné	234	182
Part d'emplois stables	54%	69%
Part d'emplois de niveau cadre ou profession intermédiaire	73%	88%
Part d'emplois à temps plein	88%	97%
Taux de rétention régionale	50%	47%
Salaire net mensuel moyen*	1 649 €	1 831 €

Note : Le salaire est calculé sur la base des diplômés en emploi à temps plein en France métropolitaine

3. Diplômés d'un master hors enseignement issus de la formation continue



** Les diplômés d'un master hors enseignement issus de la formation continue dont la situation est connue sont les 23 ayant poursuivi à l'université de Rouen ainsi que les 172 ayant répondu à l'enquête.*

Sur les 1 565 diplômés de master, 241 sont issus de la formation continue hors enseignement. 90 % de ces diplômés n'ont pas poursuivi d'études à l'université de Rouen.
172 des 218 diplômés concernés par l'enquête ont répondu, soit un taux de retour de 79 %.
Parmi ces répondants, 158 n'ont pas poursuivi d'études dans un autre établissement.

17 % des diplômés ont poursuivi des études au cours des 18 mois suivant l'obtention du diplôme dont **10 %** à l'université de Rouen et **7 %** dans un autre établissement.

3.1. Situation professionnelle des diplômés de la formation continue hors enseignement

La partie qui suit concerne le devenir des 158 diplômés d'un master hors enseignement, issus de la formation continue et n'ayant pas poursuivi d'études après l'obtention de ce master.

La situation professionnelle au 1er décembre 2015

18 mois après l'obtention du master, 91 % des diplômés sont en emploi (soit 144 répondants), 8 % sont sans emploi et en recherchent un (13), et 1 % sont sans emploi mais n'en cherchent pas (1).

60 % des diplômés en emploi occupaient déjà cet emploi avant d'entrer en formation.

Taux d'insertion professionnelle : 92 %

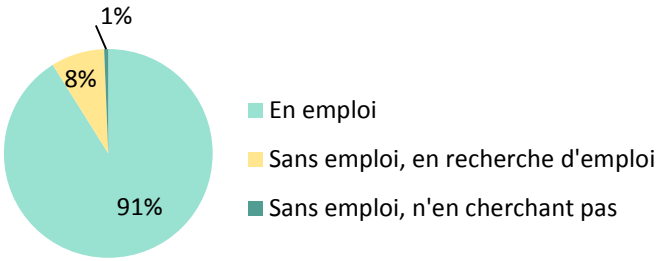

Champ : 158 répondants de formation continue, hors master enseignement, n'ayant pas poursuivi d'études après l'obtention du master

La recherche d'emploi

Parmi les 13 diplômés en recherche d'emploi n'ayant pas poursuivi d'études, 4 ont occupé un emploi depuis l'obtention du master. 2 sont en recherche d'emploi depuis moins de 6 mois, 10 depuis plus de 6 mois.

Caractéristiques de l'emploi occupé au 1er décembre 2015

28 % des diplômés de formation continue ont obtenu leur emploi en répondant à une offre d'emploi, 18 % suite à l'obtention d'un concours et 17 % par candidature spontanée.
90 % travaillent à temps plein.

Part d'emplois de niveau cadre ou profession intermédiaire : 97 %

78 % des diplômés ont un emploi de niveau cadre, 18 % de niveau profession intermédiaire et 3 % de niveau employé ou ouvrier (employé de bureau, de commerce, personnel de service...).

Niveau socio-professionnel de l'emploi

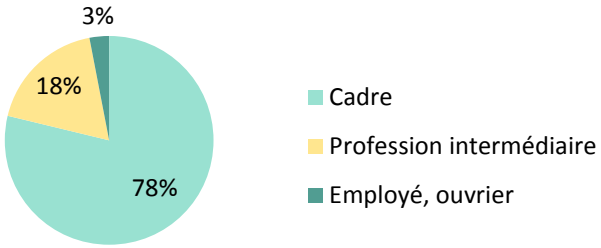

Secteurs d'activité

Les trois principaux secteurs d'activité de l'employeur des diplômés en emploi sont : l'enseignement (34 %), la santé humaine et l'action sociale (25 %) et l'administration publique (10 %).

48 % exercent leur emploi dans la fonction publique, 22 % dans une entreprise privée, et 21 % dans un organisme à but non lucratif ou une association.

Salaire net mensuel moyen : 2 325 €

89 diplômés travaillant à temps plein, en France métropolitaine ont renseigné leur salaire. Le salaire net mensuel médian est de 2 200 €.

Salaire de l'emploi

Salaire net mensuel en euros	
Moyen	2 325 €
Médian	2 200 €
Minimum	1 280 €
Maximum	4 642 €

Part d'emplois stables : 78 %

Contrat de travail de l'emploi

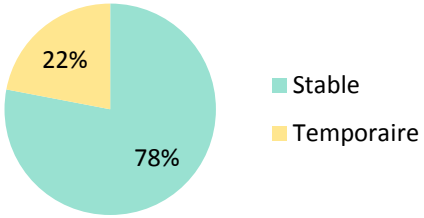

La part d'emplois stables (78 %) comprend les contrats à durée indéterminée, les titulaires de la fonction publique ainsi que les professions libérales, indépendants, chefs d'entreprise ou encore auto-entrepreneurs.
Les 22 % restants sont constitués des emplois dits temporaires : contrats à durée déterminée, vacataires ou contractuels de la fonction publique, intérimaires et autres contrats.

Taux de rétention régionale : 42 %

Région de l'emploi

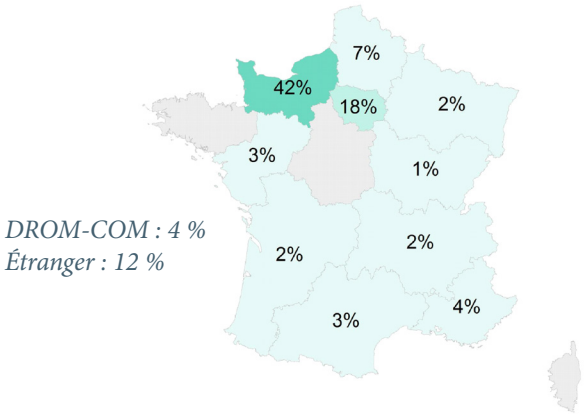

DROM-COM : 4 %
Étranger : 12 %

42 % des diplômés exercent leur emploi dans la région Normandie (la quasi totalité en ex Haute-Normandie), 18 % en région parisienne. 12 % travaillent à l'étranger.

Opinion sur l'emploi

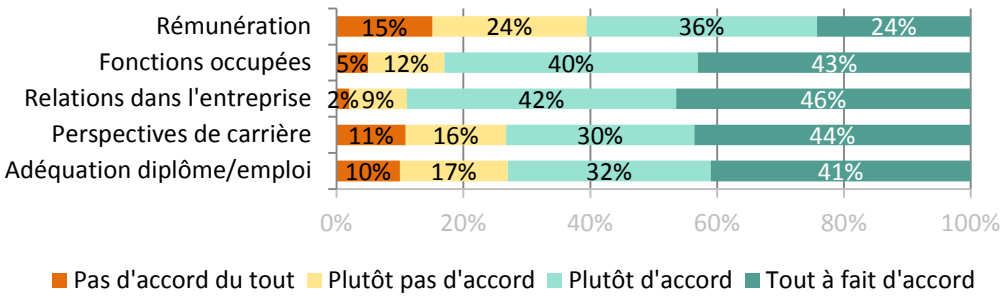

Les diplômés semblent dans l'ensemble plutôt satisfaits de leur emploi.
83 % se déclarent plutôt ou très satisfaits des fonctions occupées.

Opinion sur la formation

92 % des diplômés de formation continue sont satisfaits du contenu du master suivi, c'est un peu moins pour l'organisation des enseignements (75 %).
L'aide à la recherche de stage est, comme pour les diplômés de formation initiale, l'item recueillant le plus d'insatisfaction. Elle semble cependant être plus appréciée que lors de la précédente enquête : 36 % des étudiants la jugent peu ou pas du tout satisfaisante, contre 52 % pour la promotion 2013.
Le déroulement du stage est dans l'ensemble bien perçu.

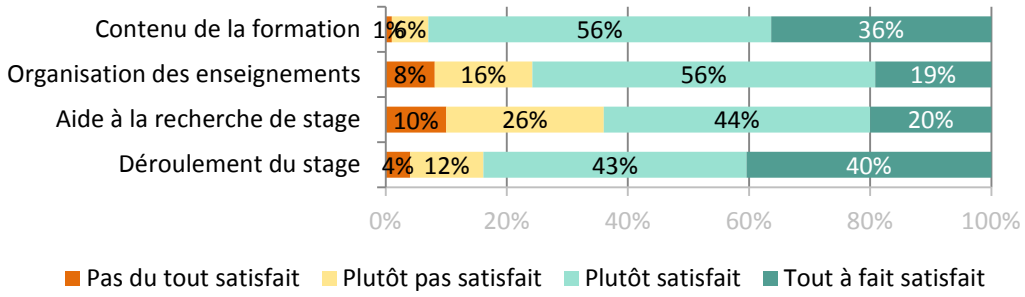

3.2. Devenir des diplômés de la formation continue selon le domaine de formation

Domaine	Diplômés	Enquêtés	Répondants	Taux de retour	Part de poursuite d'études*	Part de situations connues
Arts, Lettres, Langues	36	29	22	76%	41%	81%
Droit, Economie, Gestion	54	50	39	78%	7%	80%
Sciences Humaines et Sociales	125	117	94	80%	13%	82%
Sciences, Technologies, Santé	26	22	17	77%	20%	81%
Ensemble	**241**	**218**	**172**	**79%**	**17%**	**81%**

** Poursuite d'études au cours des 18 mois suivant l'obtention du master, à l'université de Rouen ou dans un autre établissement*

Indicateurs de la situation professionnelle

Les indicateurs de la situation professionnelle concernent uniquement les 158 diplômés de la formation continue n'ayant pas poursuivi d'études (ni à l'université de Rouen, ni dans un autre établissement).

Domaine	Non poursuite d'études	Taux d'insertion professionnelle	Taux de recherche d'emploi	Diplômés en emploi	Part d'emplois stables	Part d'emplois de niveau cadre ou profession intermédiaire	Part d'emplois à temps plein	Taux de rétention régionale	Salaire net mensuel moyen*
ALL	16	100%	0%	16	58%	81%	81%	20%	1 800 €
DEG	39	87%	13%	34	77%	100%	97%	56%	2 329 €
SHS	87	94%	6%	81	80%	98%	88%	35%	2 348 €
STS	16	81%	19%	13	83%	100%	100%	75%	2 355 €
Ensemble	**158**	**92%**	**8%**	**144**	**78%**	**97%**	**90%**	**42%**	**2 325 €**

** Le salaire net mensuel moyen concerne les diplômés en emploi à temps plein en France métropolitaine*

4. Diplômés d'un master de l'enseignement

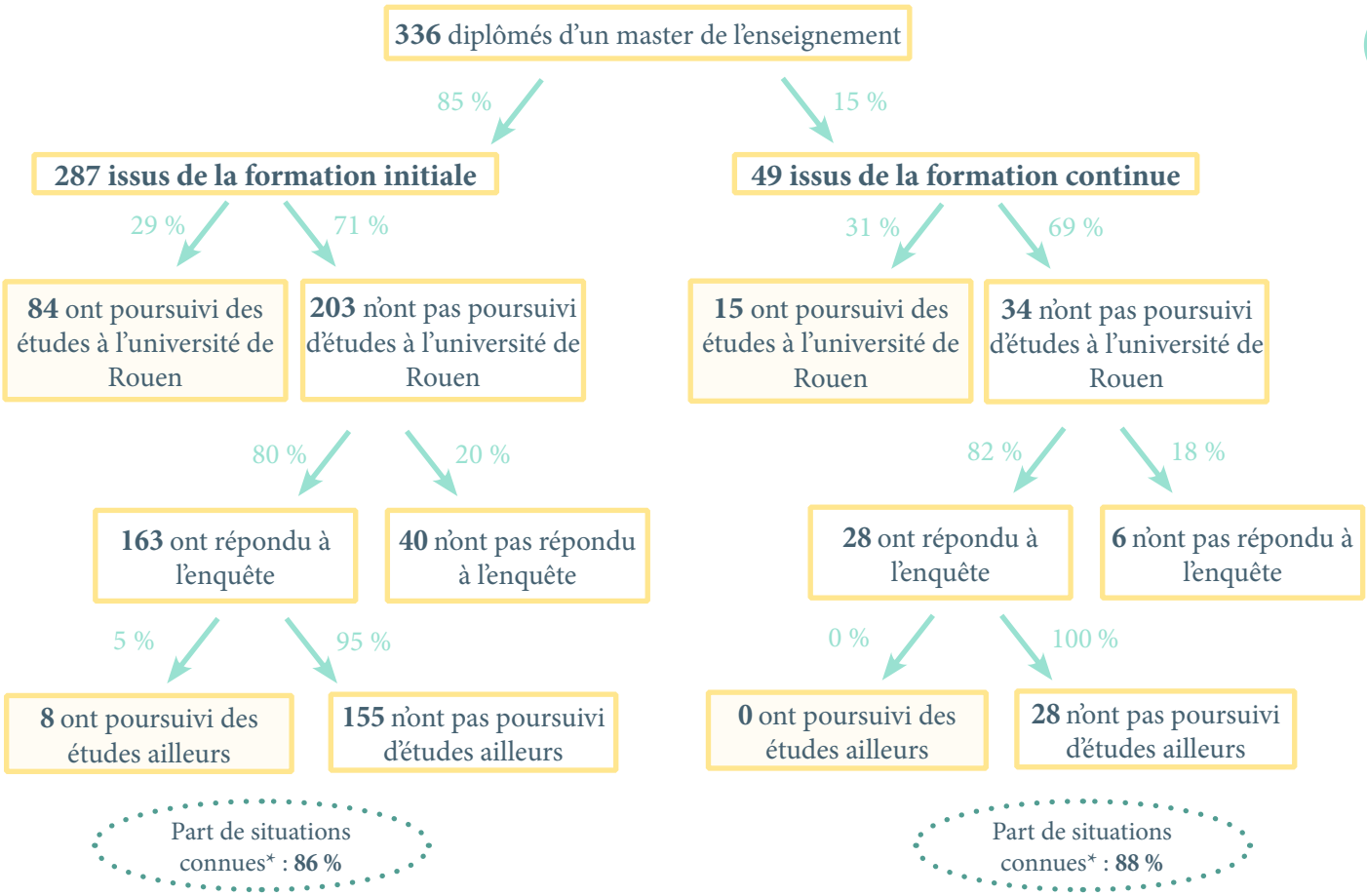

** Les diplômés d'un master de l'enseignement issus de la formation initiale dont la situation est connue sont les 84 ayant poursuivi à l'université de Rouen ainsi que les 163 ayant répondu à l'enquête.*

Les femmes représentent 79 % des diplômés d'un master de l'enseignement.

4.1. Devenir des diplômés d'un master de l'enseignement issus de la formation initiale

4.1.1. Poursuite d'études (au cours des 18 mois suivant l'obtention du diplôme de master)

La partie suivante concerne les diplômés d'un master de l'enseignement **issus de la formation initiale**.

29 % de ces 287 diplômés ont poursuivi des études au sein de l'établissement au cours des 18 mois suivant l'obtention du diplôme (soit 84 diplômés).

Les 203 autres ne se sont pas réinscrits à l'université de Rouen. L'enquête par questionnaire permet de connaître leur parcours post-master et donc leur éventuelle poursuite d'études. Ainsi sur les 163 répondants à l'enquête, 8 ont poursuivi des études au cours des 18 mois suivant l'obtention du master, soit 5 % des répondants.

Le taux de réponse élevé ainsi que la bonne représentativité de l'échantillon des réponses nous permettent de faire l'hypothèse que les non répondants ont globalement le même devenir que les répondants.

Ainsi, en procédant à une extrapolation, on pourra dire que 5 % des 40 diplômés non répondants ont également poursuivi des études hors université de Rouen, soit 2 d'entre eux. En les ajoutant aux 8 individus ayant effectivement poursuivi hors université de Rouen et aux 84 ayant poursuivi dans l'établissement, on obtient un effectif (théorique) de poursuite d'études générale de 94 diplômés, soit 33 %.

33 % des diplômés ont poursuivi des études au cours des 18 mois suivant l'obtention du diplôme dont **29 %** à l'université de Rouen et **4 %** dans un autre établissement.

La part de poursuite d'études immédiate (c'est à dire en considérant uniquement l'année 2014/2015) est de 27 %.

Nature de la poursuite d'études

Parmi les 287 diplômés de formation initiale de l'enseignement, 33 % poursuivent des études au cours des 18 mois suivant l'obtention du diplôme.

Aucun de ces diplômés ne poursuit en doctorat.

Type de diplôme poursuivi à l'université de Rouen selon l'année

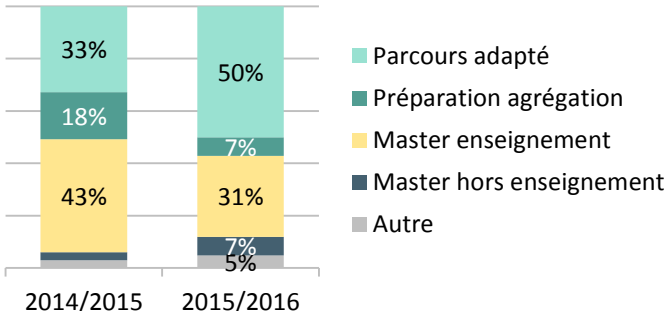

Champ : diplômés ayant poursuivi à l'université de Rouen au cours des 18 mois suivant l'obtention du master : 67 en 2014/2015, 42 en 2015/2016

Type de diplôme poursuivi hors université de Rouen selon l'année

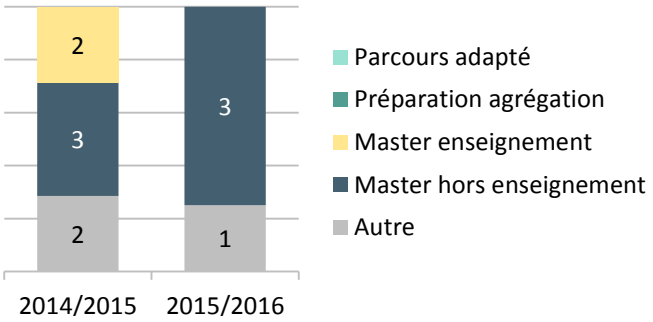

Champ : diplômés ayant poursuivi hors université de Rouen au cours des 18 mois suivant l'obtention du master : 7 en 2014/2015, 4 en 2015/2016

Les données sur la poursuite d'études permettent de distinguer la poursuite dans un master de l'enseignement ou dans un master hors enseignement.
43 % des réinscrits à l'université de Rouen l'année suivant l'obtention du master se trouve à nouveau dans un master de l'enseignement, 18 % dans un master hors enseignement, et un tiers sont inscrits en parcours adapté. L'année suivante, la formation parcours adapté regroupe la moitié des réinscrits à l'université de Rouen.

Les données de la poursuite d'études hors université de Rouen concernent 7 répondants pour l'année 2014/2015, 4 étudiants pour l'année 2015/2016. Elles sont donc présentées à titre indicatif, en effectif. 5 des 7 réinscrits l'année suivant l'obtention du master sont dans un autre master (dont 2 dans un master de l'enseignement).

4.1.2. Concours

73 % des 163 répondants diplômés d'un master de l'enseignement issus de la formation initiale ont préparé un ou plusieurs concours, soit 119 répondants.
Un diplômé a passé un concours d'accès à l'emploi, deux n'ont pas précisé le type de concours passé. 117 diplômés ont passé un ou plusieurs concours spécifiques de l'enseignement, 14 d'entre eux en ont passé plusieurs.
25 répondants n'ont pas renseigné l'intitulé du concours.

Concours de l'enseignement préparés et obtenus

Intitulé du concours	Nombre de concours préparés	Nombre de concours obtenus	Taux de réussite*
Concours de Recrutement de Professeurs des Écoles (CRPE)	51	35	69%
Certificat d'Aptitude au Professorat de l'Enseignement du Second degré (CAPES)	41	24	60%
Certificat d'Aptitude au Professorat d'Éducation Physique et Sportive (CAPEPS)	7	5	-
Conseiller Principal d'Éducation (CPE)	3	0	-
Certificat d'Aptitude au Professorat de Lycée Professionnel (CAPLP)	3	1	-
Agrégation	2	0	-
Certificat d'Aptitude aux Fonctions d'Enseignement du Privé (CAFEP)	1	0	-
Ensemble	**133**	**76**	**59%**

** Le taux de réussite aux concours est calculé sur le nombre de concours dont le résultat est connu (il exclut les étudiants en attente de résultats ainsi que ceux n'ayant pas renseigné cette question du résultat)*

Au total 133 concours de l'enseignement ont été préparés, 76 concours ont été obtenus, 2 sont en attente de résultats et 4 n'ont pas renseigné la question. Le taux de réussite global est de de 59 %.
51 concours de Recrutement de Professeurs des Écoles ont été préparés, 35 ont été obtenus, le taux de réussite de ce concours est de 69 %. Celui du Certificat d'Aptitude au Professorat de l'Enseignement du Second degré est légèrement inférieur : 60 % ; 41 concours de ce type ont été passés.

4.1.3. Insertion professionnelle

Est étudiée ici l'insertion professionnelle des diplômés d'un master de l'enseignement, issus de la formation initiale, n'ayant pas poursuivi d'études après l'obtention du master : 155 diplômés.

Situation professionnelle au 1er décembre 2015

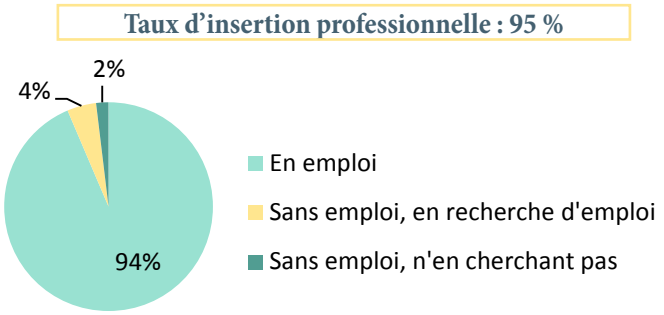

Champ : 155 répondants issus d'un master de l'enseignement, de formation initiale, n'ayant pas poursuivi d'études après l'obtention du master

94 % des diplômés sont en emploi à la date de l'enquête (145 répondants), 4 % sont en recherche d'emploi (7), et 2 % sont sans emploi mais n'en cherchent pas (3).
Le taux d'insertion professionnelle s'élève ainsi à 95 %.

Quelle que soit leur situation au 1er décembre 2015, 98 % des diplômés ont occupé au moins un emploi depuis l'obtention du master (3 n'ont eu aucun emploi).
Le délai moyen d'accès au premier emploi est de 4 mois.

Caractéristiques de l'emploi occupé au 1er décembre 2015

Principaux indicateurs d'insertion professionnelle selon l'obtention ou non d'un concours

Indicateurs	Diplômés n'ayant pas poursuivi d'études		
	Ensemble	Diplômés ayant obtenu un concours	Diplômés n'ayant obtenu aucun concours
Effectif concerné	155	72	83
Taux d'insertion professionnelle	95%	100%	91%
Taux de recherche d'emploi	5%	0%	9%
Part d'emplois stables	74%	97%	51%
Part d'emplois de niveau cadre ou profession intermédiaire	94%	100%	89%
Part d'emplois à temps plein	88%	96%	79%
Taux de rétention régionale	86%	85%	86%
Salaire net mensuel moyen*	1 642 €	1 710 €	1 553 €

** Note : Le salaire est calculé sur la base des diplômés en emploi à temps plein en France métropolitaine*

Tous les diplômés en situation d'insertion professionnelle ayant obtenu un concours sont en emploi à la date de l'enquête, les diplômés n'en ayant pas obtenu ont un taux d'insertion de 91 %.
De même les lauréats d'un concours sont presque tous en emploi stable, de niveau cadre ou profession intermédiaire, et pour 96 %, à temps plein, tandis que seule la moitié des emplois des non lauréats sont stables.
Le taux de rétention régionale ne varie pas selon l'obtention d'un concours ou non.
Le salaire est plus élevé chez les titulaires (1 710 € contre 1 553 €).

Les diplômés semblent dans l'ensemble plutôt satisfaits de leur emploi.
Cependant, un tiers des diplômés se déclare plutôt ou très insatisfait de la rémunération perçue.

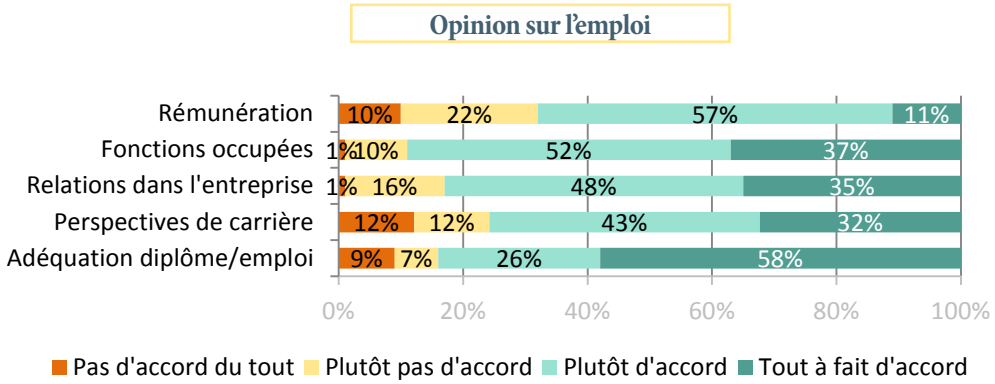

4.1.4. Opinion sur la formation

Trois quart des diplômés d'un master de l'enseignement sont satisfaits du contenu de la formation, ainsi que de l'organisation des enseignements. L'aide à la recherche de stage ainsi que son déroulement satisfont la majorité des diplômés.

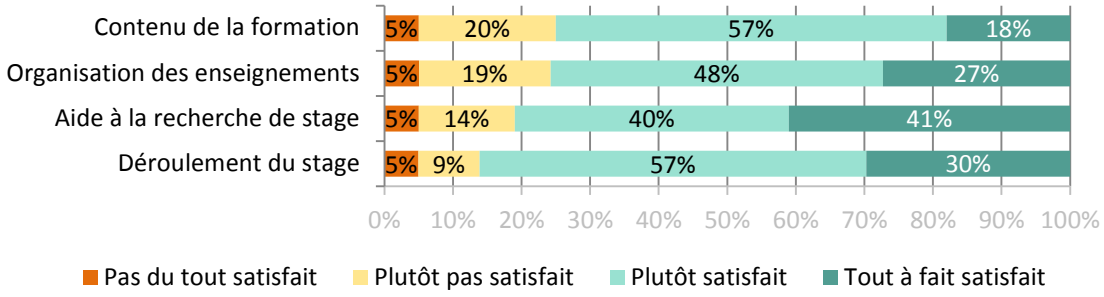

4.2. Devenir des diplômés d'un master de l'enseignement issus de la formation continue

Zoom sur les diplômés d'un master de l'enseignement issus de la formation continue
49 diplômés

Parmi les 49 diplômés d'un master de l'enseignement issus de la formation continue, 34 ne se sont pas réinscrits dans l'établissement au cours des 18 mois suivant l'obtention du diplôme. Parmi eux, 28 ont répondu à l'enquête.
Aucun n'a poursuivi d'études par la suite.

14 des 28 répondants ont passé un ou plusieurs concours à la suite de l'obtention du master. Ce sont tous des concours de l'enseignement (4 CRPE, 3 CAPES, 2 CPE, etc.). Sur les 15 concours de l'enseignement passés, 4 ont été obtenus.

Sur les 28 diplômés (n'ayant pas poursuivi d'études), 26 sont en emploi à la date de l'enquête. 76 % sont en emploi stable, 92 % ont un emploi de niveau cadre ou profession intermédiaire, 88 % occupent cet emploi à temps plein et 88 % travaillent en Normandie.

5. Fiches diplômes et répertoires d'emplois

Cette partie fournit les résultats de l'enquête pour chaque mention de master. Elle est divisée en deux : la première partie concerne les diplômés d'un master hors enseignement, la deuxième partie concerne ceux d'un master de l'enseignement.

Elle débute par un tableau où sont listés les principaux indicateurs de devenir et d'insertion professionnelle des diplômés en fonction de la mention de master et de la catégorie de public (formation initiale et formation continue). Ce tableau précise le numéro de page de la fiche diplôme.

Chaque fiche diplôme comporte deux pages :
- au recto sont présentées les principales données sur le devenir des diplômés (poursuite d'études et insertion professionnelle),
- au verso un tableau présente, pour chaque diplômé en emploi, n'ayant pas poursuivi d'études, les caractéristiques de l'emploi occupé en décembre 2015, 18 mois après l'obtention du master.

Les masters à public mixte font l'objet de deux fiches : une pour les diplômés de formation initiale (à temps plein, contrat d'apprentissage et contrat de professionnalisation), une pour les diplômés de formation continue (salariés ou demandeurs d'emploi en formation continue et adultes en reprise d'études non financées).

Les fiches sont publiées uniquement si la mention compte au moins dix diplômés du régime considéré.
Pour toute information d'ordre méthodologique (population, définition, indicateurs), se reporter à la partie « Méthodologie », page 6.

5.1. Indicateurs par mention de master et public, et sommaire des fiches - Hors masters de l'enseignement

Hors masters de l'enseignement	Diplômés	Enquêtés	Répondants		Poursuite d'études au cours des 18 mois	Non poursuite d'études	Insertion professionnelle au 01/12/2015 des diplômés qui n'ont pas poursuivi d'études											n° de page
							En emploi		En recherche d'emploi		Emploi stable		Emploi cadre & PI		Emploi à temps plein		Salaire net mensuel médian	
Ensemble	1 229	1 007	751	75%	30%	641	560	89%	72	11%	331	65%	467	84%	505	91%	1 800 €	
dont Formation initiale	988	789	579	73%	33%	483	416	88%	59	12%	234	61%	328	79%	376	92%	1 700 €	53
dont Formation continue	241	218	172	79%	17%	158	144	92%	13	8%	97	78%	139	97%	129	90%	2 200 €	55
Biosciences	68	57	38	67%	18%	37	32	89%	4	11%	12	40%	30	97%	31	100%	1 700 €	
dont Formation initiale	64	55	36	65%	16%	35	30	88%	4	12%	10	36%	28	97%	29	100%	1 677 €	57
dont Formation continue	4	2	2	-	-	2	2	-	0	-	2	-	2	-	2	-	-	
Chimie - Formation initiale uniquement	23	17	11	65%	53%	7	5	71%	2	29%	1	-	5	-	5	-	-	61
Droit de l'Entreprise	57	47	38	81%	48%	24	21	88%	3	12%	16	76%	19	90%	19	95%	1 906 €	
dont Formation initiale	54	44	36	82%	50%	22	19	86%	3	14%	14	74%	17	89%	17	94%	1 903 €	63
dont Formation continue	3	3	2	-	-	2	2	-	0	-	2	-	2	-	2	-	-	
Droit et Transversalité des Pratiques Juridiques	32	19	11	58%	73%	5	3	-	2	-	1	-	3	-	3	-	-	
dont Formation initiale	28	17	9	53%	80%	3	2	-	1	-	0	-	2	-	2	-	-	65
dont Formation continue	4	2	2	-	-	2	1	-	1	-	1	-	1	-	1	-	-	
Droit Privé - Formation initiale uniquement	48	29	17	59%	68%	9	8	89%	1	11%	6	75%	4	50%	8	100%	1 900 €	67
Droit Public	47	37	29	78%	29%	26	24	96%	1	4%	14	58%	22	92%	23	96%	1 550 €	
dont Formation initiale	35	26	22	85%	36%	19	17	94%	1	6%	8	47%	15	88%	16	94%	1 475 €	69
dont Formation continue	12	11	7	64%	8%	7	7	100%	0	0%	6	86%	7	100%	7	100%	1 800 €	71
Economie Appliquée	47	36	27	75%	46%	19	11	58%	8	42%	5	50%	7	64%	10	91%	1 825 €	
dont Formation initiale	43	32	23	72%	51%	15	8	53%	7	47%	5	71%	4	50%	7	88%	1 800 €	73
dont Formation continue	4	4	4	-	-	4	3	-	1	-	0	-	3	-	3	-	-	
Education des Personnes à Besoins Spécifiques	5	4	2	-	-	1	1	-	0	-	0	-	1	-	0	-	-	
dont Formation initiale	3	3	1	-	-	0	-	-	-	-	-	-	-	-	-	-	-	
dont Formation continue	2	1	1	-	-	1	1	-	0	-	0	-	1	-	0	-	-	
Géographie, Environnement et Aménagement	16	14	12	86%	20%	11	9	82%	2	18%	4	50%	6	75%	7	88%	1 700 €	
dont Formation initiale	14	12	10	83%	23%	9	7	78%	2	22%	2	33%	4	67%	5	83%	1 488 €	75
dont Formation continue	2	2	2	-	-	2	2	-	0	-	2	-	2	-	2	-	-	

Hors masters de l'enseignement	Diplômés	Enquêtés	Répondants		Poursuite d'études au cours des 18 mois	Non poursuite d'études	Insertion professionnelle au 01/12/2015 des diplômés qui n'ont pas poursuivi d'études											n° de page
							En emploi		En recherche d'emploi		Emploi stable		Emploi cadre & PI		Emploi à temps plein		Salaire net mensuel médian	
Histoire - Patrimoine	52	29	21	72%	47%	20	13	68%	6	32%	4	31%	7	54%	8	62%	1 200 €	
dont Formation initiale	46	24	17	71%	51%	16	10	62%	6	38%	2	20%	5	50%	7	70%	1 186 €	77
dont Formation continue	6	5	4	-	17%	4	3	-	0	-	2	-	2	-	1	-	-	
Information- Documentation - Communication	21	21	15	71%	7%	14	13	100%	0	0%	7	54%	12	92%	9	75%	1 450 €	
dont Formation initiale	15	15	10	67%	0%	10	9	100%	0	0%	4	44%	9	100%	8	100%	1 450 €	79
dont Formation continue	6	6	5	83%	20%	4	4	-	0	-	3	-	3	-	1	-	-	
Informatique, Génie de l'information et des Systèmes	75	73	62	85%	15%	54	51	94%	3	6%	44	94%	51	100%	51	100%	1 900 €	
dont Formation initiale	73	71	61	86%	15%	53	51	96%	2	4%	44	94%	51	100%	51	100%	1 900 €	81
dont Formation continue	2	2	1	-	-	1	0	-	1	-	-	-	-	-	-	-	-	
Langues, Idées, Sociétés	84	65	48	74%	32%	42	37	92%	3	8%	22	69%	20	54%	34	94%	1 500 €	
dont Formation initiale	78	60	45	75%	33%	39	34	92%	3	8%	22	71%	19	56%	32	97%	1 500 €	85
dont Formation continue	6	5	3	-	-	3	3	-	0	-	0	-	1	-	2	-	-	
Linguistique	49	36	30	83%	36%	26	23	88%	3	12%	10	48%	23	100%	20	87%	1 500 €	
dont Formation initiale	28	20	17	85%	33%	16	13	81%	3	19%	5	42%	13	100%	10	77%	1 350 €	89
dont Formation continue	21	16	13	81%	41%	10	10	100%	0	0%	5	56%	10	100%	10	100%	2 050 €	91
Management	152	146	106	73%	6%	104	89	88%	12	12%	62	78%	61	69%	87	99%	1 700 €	
dont Formation initiale	126	121	86	71%	6%	84	72	89%	9	11%	50	77%	44	62%	71	99%	1 650 €	93
dont Formation continue	26	25	20	80%	4%	20	17	85%	3	15%	12	86%	17	100%	16	100%	2 300 €	99
Mathématiques	26	20	11	55%	51%	7	7	100%	0	0%	4	67%	7	100%	7	100%	2 472 €	
dont Formation initiale	24	18	9	50%	58%	5	5	-	0	-	4	-	5	-	5	-	-	103
dont Formation continue	2	2	2	-	-	2	2	-	0	-	0	-	2	-	2	-	-	
Musique et Musicologie	5	3	3	-	-	2	2	-	0	-	2	-	2	-	2	-	-	
dont Formation initiale	4	2	2	-	-	1	1	-	0	-	1	-	1	-	1	-	-	
dont Formation continue	1	1	1	-	-	1	1	-	0	-	1	-	1	-	1	-	-	
Physique, Mécanique, Sciences de l'Ingénieur	77	62	45	73%	30%	39	37	95%	2	5%	21	64%	36	97%	36	100%	1 900 €	
dont Formation initiale	73	59	44	75%	30%	38	36	95%	2	5%	20	62%	35	97%	35	100%	1 900 €	105
dont Formation continue	4	3	1	-	-	1	1	-	0	-	1	-	1	-	1	-	-	

Hors masters de l'enseignement	Diplômés	Enquêtés	Répondants		Poursuite d'études au cours des 18 mois	Non poursuite d'études	Insertion professionnelle au 01/12/2015 des diplômés qui n'ont pas poursuivi d'études											n° de page
							En emploi		En recherche d'emploi		Emploi stable		Emploi cadre & PI		Emploi à temps plein		Salaire net mensuel médian	
Psychologie	41	37	30	81%	22%	26	24	92%	2	8%	11	48%	24	100%	15	62%	1 620 €	
dont Formation initiale	37	33	26	79%	21%	23	21	91%	2	9%	9	45%	21	100%	13	62%	1 700 €	109
dont Formation continue	4	4	4	-	-	3	3	-	0	-	2	-	3	-	2	-	-	
Santé, Soins et Société	35	34	28	82%	6%	27	26	96%	1	4%	18	82%	26	100%	24	92%	2 076 €	
dont Formation initiale	17	16	11	69%	6%	11	11	100%	0	0%	6	75%	11	100%	10	91%	2 038 €	113
dont Formation continue	18	18	17	94%	6%	16	15	94%	1	6%	12	86%	15	100%	14	93%	2 079 €	115
Sciences Biomédicales	43	24	16	67%	76%	7	7	100%	0	0%	3	50%	5	71%	5	83%	1 625 €	
dont Formation initiale	41	23	16	70%	75%	7	7	100%	0	0%	3	50%	5	71%	5	83%	1 625 €	117
dont Formation continue	2	1	2	-	-	0	-	-	-	-	-	-	-	-	-	-	-	
Sciences de l'Education	102	92	72	78%	16%	67	63	94%	4	6%	44	81%	62	98%	60	95%	2 290 €	
dont Formation initiale	10	6	4	67%	55%	3	3	-	0	-	3	-	2	-	3	-	-	119
dont Formation continue	92	86	68	79%	12%	64	60	94%	4	6%	41	80%	60	100%	57	95%	2 300 €	121
Sciences des Environnements Continentaux et Côtiers	37	32	27	84%	26%	23	17	74%	6	26%	5	29%	13	76%	13	76%	1 400 €	
dont Formation initiale	35	30	26	87%	27%	22	17	77%	5	23%	5	29%	13	76%	13	76%	1 400 €	125
dont Formation continue	2	2	1	-	-	1	0	-	1	-	-	-	-	-	-	-	-	
Sciences et Techniques des Activités Physiques et Sportives	33	25	18	72%	28%	17	16	94%	1	6%	11	73%	14	88%	16	100%	1 514 €	
dont Formation initiale	27	19	13	68%	35%	12	12	100%	0	0%	8	67%	10	83%	12	100%	1 500 €	127
dont Formation continue	6	6	5	83%	0%	5	4	-	1	-	3	-	4	-	4	-	-	
Sociologie	16	15	11	73%	23%	9	7	78%	2	22%	1	14%	3	43%	7	100%	1 350 €	
dont Formation initiale	12	11	9	82%	19%	8	6	75%	2	25%	0	0%	2	33%	6	100%	1 325 €	129
dont Formation continue	4	4	2	-	-	1	1	-	0	-	1	-	1	-	1	-	-	
Textes, Culture, Publics	38	33	23	70%	32%	18	14	78%	4	22%	3	23%	4	29%	5	36%	1 300 €	
dont Formation initiale	30	26	18	69%	23%	16	12	75%	4	25%	2	17%	3	25%	5	42%	1 300 €	131
dont Formation continue	8	7	5	71%	65%	2	2	-	0	-	1	-	1	-	0	-	-	

988 diplômés de formation initiale, hors enseignement
Nombre d'enquêtés : 789
Nombre de répondants : 579
Taux de retour : 73 %
Part de situations connues : 79 %

Devenir de l'ensemble des diplômés de master 2 - promotion 2013/2014
Hors enseignement - Formation initiale

	Nb
Femmes	547
Hommes	441
Total	988

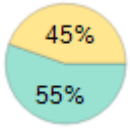

Âge moyen à l'obtention du diplôme: 25 ans

Population totale
988 observations

- Ont poursuivi des études à l'université de Rouen — 199 observations — *20 %*
  - (Dont en doctorat) — 64 observations
  - Ont répondu à l'enquête — 579 observations
  - N'ont pas répondu à l'enquête — 210 observations
- N'ont pas poursuivi d'études à l'université de Rouen — 789 observations
  - Ont poursuivi des études ailleurs — 96 observations — *13 %*
  - N'ont pas poursuivi d'études ailleurs — 483 observations

Les indicateurs de la poursuite d'études :

Part de poursuite d'études immédiate (en 2014/2015) : **31 %**
Part de poursuite d'études au cours des 18 mois suivant l'obtention du diplôme (en 2014/2015 et/ou 2015/2016) : **33%**
Part de poursuite en doctorat au cours des 18 mois : **9 %**
(dont **64** à l'université de Rouen)
Part de diplômés en études à la date de l'enquête (2015/2016) : **20 %**

Satisfaction quant au master obtenu à Rouen

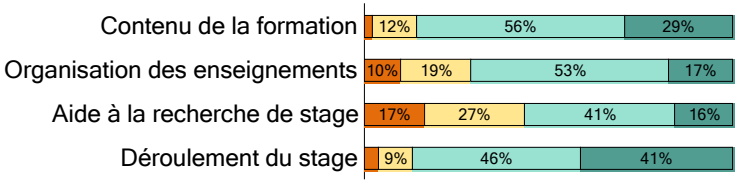

Insertion professionnelle des diplômés n'ayant pas poursuivi d'études : 483 répondants

Situation professionnelle au 1er décembre 2015 (18 mois après l'obtention du diplôme) :

	Nb	
En emploi	416	86%
Sans emploi, en recherche d'emploi	59	12%
Sans emploi, n'en cherchant pas	8	2%
Total	483	

Quelle que soit leur situation au 1er décembre 2015, **95 %** des diplômés ont occupé au moins un emploi depuis l'obtention du master.
Le délai d'accès au premier emploi est de **4** mois en moyenne.

Caractéristiques de l'emploi occupé au 1er décembre 2015

Niveau socio-professionnel

	Nb	
Cadre	233	56%
Profession intermédiaire	95	23%
Employé / Ouvrier	85	21%
Total	413	

Type de contrat

	Nb
Stable	234
Temporaire	152
Total	386

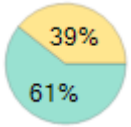

Les indicateurs de l'insertion professionnelle :

Taux d'insertion professionnelle : **88 %**
Taux de recherche d'emploi : **12 %**
Part d'emplois de niveau cadre ou profession intermédiaire : **79 %**
Part d'emplois stables : **61 %**
Part d'emplois à temps plein : **92 %**
Taux de rétention régionale : **49 %**

Localisation de l'emploi

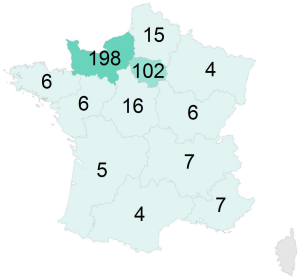

DROM-COM : 0
Étranger : 31

Salaire net mensuel en €

Moyenne = 1 730 Médiane = 1 700
Min = 1 000 Max = 3 500

Salaires de 302 répondants en emploi à temps plein en France métropolitaine

Satisfaction quant à l'emploi occupé

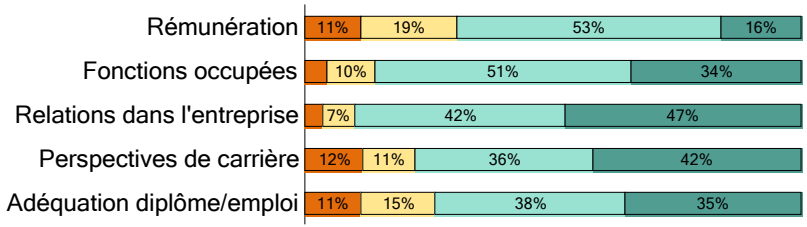

pas du tout — plutôt non — plutôt oui — tout à fait

241 diplômés de formation continue, hors enseignement
Nombre d'enquêtés : 218
Nombre de répondants : 172
Taux de retour : 79 %
Part de situations connues : 81 %

Devenir de l'ensemble des diplômés de master 2 - promotion 2013/2014
Hors enseignement - Formation continue

	Nb
Femmes	145
Hommes	96
Total	241

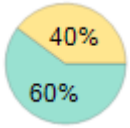

Âge moyen à l'obtention du diplôme: 40 ans

Population totale
241 observations

- Ont poursuivi des études à l'université de Rouen — 23 observations *10 %*
  - (Dont en doctorat) — 12 observations
  - Ont répondu à l'enquête — 172 observations
  - N'ont pas répondu à l'enquête — 46 observations
- N'ont pas poursuivi d'études à l'université de Rouen — 218 observations
  - Ont poursuivi des études ailleurs — 14 observations *7 %*
  - N'ont pas poursuivi d'études ailleurs — 158 observations

Les indicateurs de la poursuite d'études :

Part de poursuite d'études immédiate (en 2014/2015) : 13 %
Part de poursuite d'études au cours des 18 mois suivant l'obtention du diplôme (en 2014/2015 et/ou 2015/2016) : 17%
Part de poursuite en doctorat au cours des 18 mois : 11 %
(dont 12 à l'université de Rouen)
Part de diplômés en études à la date de l'enquête (2015/2016) : 11 %

Satisfaction quant au master obtenu à Rouen

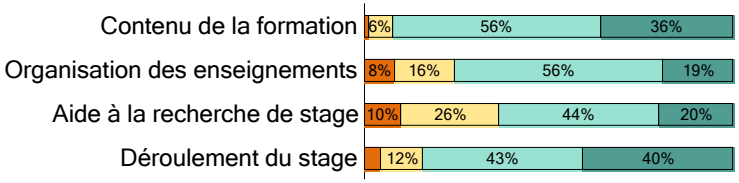

Insertion professionnelle des diplômés n'ayant pas poursuivi d'études : 158 répondants

Situation professionnelle au 1er décembre 2015 (18 mois après l'obtention du diplôme) :

	Nb	
En emploi	144	91%
Sans emploi, en recherche d'emploi	13	8%
Sans emploi, n'en cherchant pas	1	0,6%
Total	158	

60 % des diplômés en emploi occupaient déjà leur emploi avant leur entrée en licence professionnelle.

Caractéristiques de l'emploi occupé au 1er décembre 2015

Niveau socio-professionnel

	Nb	
Cadre	113	78%
Profession intermédiaire	26	18%
Employé / Ouvrier	5	3%
Total	144	

Type de contrat

	Nb
Stable	97
Temporaire	28
Total	125

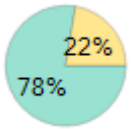

Salaire net mensuel en €

Moyenne = 2 325 Médiane = 2 200
Min = 1 280 Max = 4 642

Salaires de 89 répondants en emploi à temps plein en France métropolitaine

Les indicateurs de l'insertion professionnelle :

Taux d'insertion professionnelle : 92 %
Taux de recherche d'emploi : 8 %
Part d'emplois de niveau cadre ou profession intermédiaire : 97 %
Part d'emplois stables : 78 %
Part d'emplois à temps plein : 90 %
Taux de rétention régionale : 42 %

Localisation de l'emploi

DROM-COM : 4
Étranger : 17

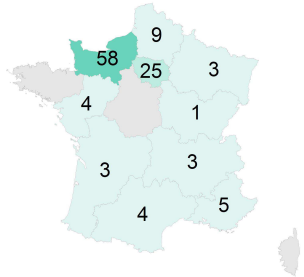

Satisfaction quant à l'emploi occupé

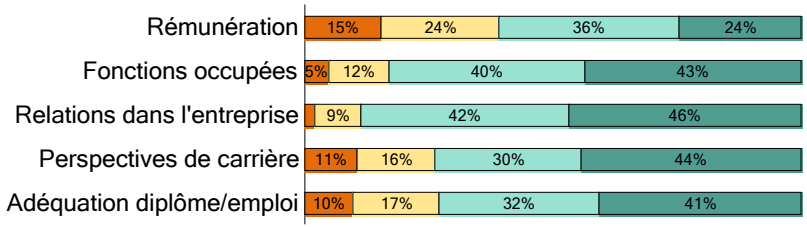

pas du tout | plutôt non | plutôt oui | tout à fait

64 diplômés de formation initiale, hors enseignement
Nombre d'enquêtés : 55
Nombre de répondants : 36
Taux de retour : 65 %
Part de situations connues : 70 %

Devenir des diplômés de master 2 - promotion 2013/2014
mention Biosciences - *Formation initiale*

	Nb
Femmes	38
Hommes	26
Total	64

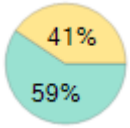

Âge moyen à l'obtention du diplôme: 25 ans

Biosciences
64 observations

- Ont poursuivi des études à l'université de Rouen — 9 observations — *14 %*
  - (Dont en doctorat) — 5 observations
  - Ont répondu à l'enquête — 36 observations
  - N'ont pas répondu à l'enquête — 19 observations
- N'ont pas poursuivi d'études à l'université de Rouen — 55 observations
  - Ont poursuivi des études ailleurs — 1 observations — *2 %*
  - N'ont pas poursuivi d'études ailleurs — 35 observations

Les indicateurs de la poursuite d'études :

Part de poursuite d'études immédiate (en 2014/2015) : **16 %**
Part de poursuite d'études au cours des 18 mois suivant l'obtention du diplôme (en 2014/2015 et/ou 2015/2016) : **16%**
Part de poursuite en doctorat au cours des 18 mois : **8 %**
(dont **5** à l'université de Rouen)
Part de diplômés en études à la date de l'enquête (2015/2016) : **9 %**

Satisfaction quant au master obtenu à Rouen

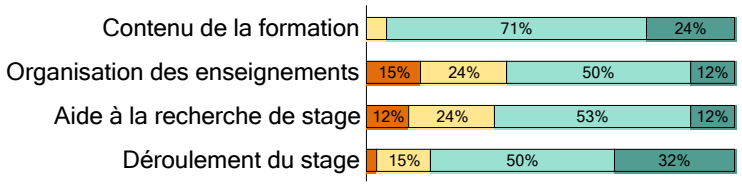

Insertion professionnelle des diplômés n'ayant pas poursuivi d'études : 35 répondants

Situation professionnelle au 1er décembre 2015 (18 mois après l'obtention du diplôme) :

	Nb	
En emploi	30	86%
Sans emploi, en recherche d'emploi	4	11%
Sans emploi, n'en cherchant pas	1	3%
Total	35	

Quelle que soit leur situation au 1er décembre 2015, **97 %** des diplômés ont occupé au moins un emploi depuis l'obtention du master.
Le délai d'accès au premier emploi est de **4** mois en moyenne.

Caractéristiques de l'emploi occupé au 1er décembre 2015

Niveau socio-professionnel

	Nb	
Cadre	17	59%
Profession intermédiaire	11	38%
Employé / Ouvrier	1	3%
Total	29	

Type de contrat

	Nb
Stable	10
Temporaire	18
Total	28

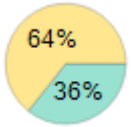

Les indicateurs de l'insertion professionnelle :

Taux d'insertion professionnelle : **88 %**
Taux de recherche d'emploi : **12 %**
Part d'emplois de niveau cadre ou profession intermédiaire : **97 %**
Part d'emplois stables : **36 %**
Part d'emplois à temps plein : **100 %**
Taux de rétention régionale : **40 %**

Localisation de l'emploi

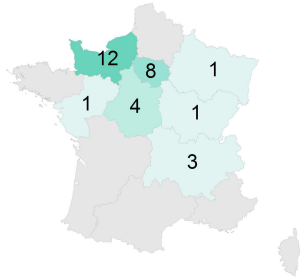

DROM-COM : 0
Étranger : 0

Salaire net mensuel en €

Moyenne = **1 789** Médiane = **1 677**
Min = **1 141** Max = **3 056**

Salaires de 26 répondants en emploi à temps plein en France métropolitaine

Satisfaction quant à l'emploi occupé

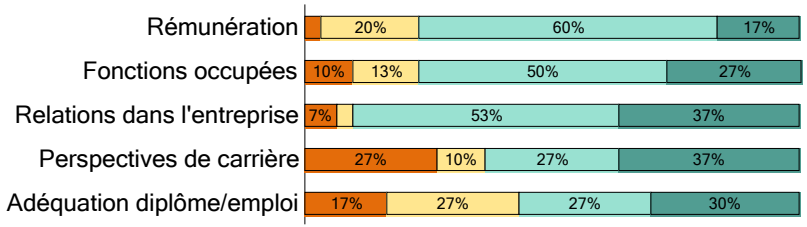

pas du tout | plutôt non | plutôt oui | tout à fait

18 mois après un master 2 - promotion 2013-2014
Emploi au 1er décembre 2015

Master mention Biosciences

Spécialité Analyse, Contrôle et Expertise dans l'Agrochimie et les Bio-Industries

Sexe	Intitulé de l'emploi	Secteur d'activité de l'entreprise	Région	Contrat	Groupe socio-professionnel	Temps de travail	Salaire net
F	Aide laboratoire		Normandie	Intérimaire	Employés	Plein	1 300 €
F	Assistance assurance qualité	Industries	Normandie	CDD	Professions Intermédiaires	Plein	1 500 €
F	Assistante sécurité alimentaire	Industries	Normandie	CDI	Professions Intermédiaires	Plein	
H	Consultant milieu pharmaceutique		Auvergne-Rhône-Alpes	CDI	Cadres	Plein	2 034 €
F	Coordinatrice qualité	Industries	Normandie	CDD	Cadres	Plein	2 400 €
H	Technicien contrôle qualité	Industries	Normandie	Intérimaire	Professions Intermédiaires	Plein	1 300 €
F	Technicienne d'assurance qualité opérationnel	Industries	Normandie	CDD	Professions Intermédiaires	Plein	1 700 €
F	Technicienne de laboratoire	Industries	Normandie	CDD	Professions Intermédiaires	Plein	1 600 €
H		Industries	Centre-Val de Loire	CDD	Cadres	Plein	2 486 €

Spécialité Bio-Informatique

Sexe	Intitulé de l'emploi	Secteur d'activité de l'entreprise	Région	Contrat	Groupe socio-professionnel	Temps de travail	Salaire net
H	Cadre Bioinformaticien	Santé humaine, action sociale	Île-de-France		Cadres	Plein	1 950 €
H	Ingénieur Chercheur BioInformaticien		Île-de-France	CDD	Cadres	Plein	1 940 €
F	Ingénieure de traitement de données biologiques		Alsace-Champagne-Ardenne-Lorraine	CDD	Cadres	Plein	1 437 €
H	Ingénieur en bio-informatique		Île-de-France	CDD	Cadres	Plein	1 610 €

18 mois après un master 2 - promotion 2013-2014
Emploi au 1er décembre 2015

Spécialité Ingénierie Qualité des Bioproduits

Sexe	Intitulé de l'emploi	Secteur d'activité de l'entreprise	Région	Contrat	Groupe socio-professionnel	Temps de travail	Salaire net
F	Assistante Qualité et Développement en B to B	Industries	Pays de la Loire	CDI	Professions Intermédiaires	Plein	1 400 €
F	Consultante	Industries	Normandie	CDI	Cadres	Plein	
F	Consultante industrie pharmaceutique	Industries	Île-de-France	CDI	Cadres	Plein	2 200 €
F	Consultante ingénieur qualité	Santé humaine, action sociale	Centre-Val de Loire	CDI	Cadres	Plein	1 967 €
F	Enseignante PLP BIOTECHNOLOGIE	Enseignement	Île-de-France	Contractuel, Vacataire	Cadres	Plein	2 300 €
F	Ingénieure assurance qualité		Centre-Val de Loire	CDD	Cadres	Plein	3 056 €
F	Ingénieure consultant	Santé humaine, action sociale	Île-de-France	CDI	Cadres	Plein	
F	Ingénieure qualité		Normandie	CDI	Cadres	Plein	2 100 €

Spécialité Microbiologie

Sexe	Intitulé de l'emploi	Secteur d'activité de l'entreprise	Région	Contrat	Groupe socio-professionnel	Temps de travail	Salaire net
F	Ingénieure qualité		Normandie	CDI	Cadres	Plein	2 000 €
F	Préparatrice de commande	Commerce, transports, héberg., ...	Île-de-France	CDD	Professions Intermédiaires		1 200 €
F	Technicienne de laboratoire	Agriculture, sylviculture et pêche	Bourgogne-Franche-Comté	CDD	Professions Intermédiaires	Plein	1 141 €
F	Technicienne R&D confirmée		Auvergne-Rhône-Alpes	CDD	Professions Intermédiaires	Plein	1 350 €
H		Enseignement	Île-de-France	CDD	Cadres	Plein	1 500 €

Spécialité Sciences du Végétal - Ecoproduction et Biovalorisation

Sexe	Intitulé de l'emploi	Secteur d'activité de l'entreprise	Région	Contrat	Groupe socio-professionnel	Temps de travail	Salaire net
F	Assistante technique développement	Industries	Auvergne-Rhône-Alpes	CDD	Professions Intermédiaires	Plein	1 654 €
H	Cadre chimiste en Ecotoxicologie		Normandie	CDI	Cadres	Plein	2 100 €
F	Chargée de mission	Activités financières et d'assurance	Centre-Val de Loire	CDD	Professions Intermédiaires	Plein	1 300 €
H			Normandie			Plein	1 200 €

23 diplômés de formation initiale, hors enseignement
Nombre d'enquêtés : 17
Nombre de répondants : 11
Taux de retour : 65 %
Part de situations connues : 74 %

Devenir des diplômés de master 2 - promotion 2013/2014
mention Chimie - *Formation initiale*

	Nb
Femmes	8
Hommes	15
Total	23

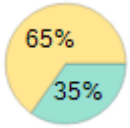

Âge moyen à l'obtention du diplôme: 24 ans

Chimie
23 observations

- Ont poursuivi des études à l'université de Rouen — 6 observations — *26 %*
  - (Dont en doctorat) — 4 observations
  - Ont répondu à l'enquête — 11 observations
    - Ont poursuivi des études ailleurs — 4 observations — *27 %*
    - N'ont pas poursuivi d'études ailleurs — 7 observations
  - N'ont pas répondu à l'enquête — 6 observations
- N'ont pas poursuivi d'études à l'université de Rouen — 17 observations

Les indicateurs de la poursuite d'études :

Part de poursuite d'études immédiate (en 2014/2015) : **43 %**
Part de poursuite d'études au cours des 18 mois suivant l'obtention du diplôme (en 2014/2015 et/ou 2015/2016) : **53%**
Part de poursuite en doctorat au cours des 18 mois : **31 %**
(dont **4** à l'université de Rouen)
Part de diplômés en études à la date de l'enquête (2015/2016) : **46 %**

Satisfaction quant au master obtenu à Rouen

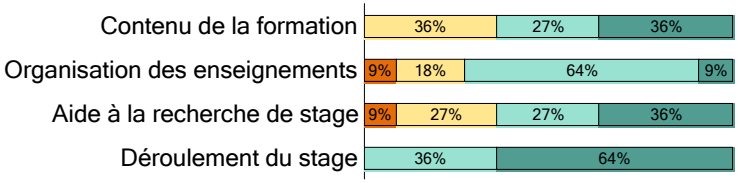

Insertion professionnelle des diplômés n'ayant pas poursuivi d'études : 7 répondants

Situation professionnelle au 1er décembre 2015 (18 mois après l'obtention du diplôme) :

	Nb	
En emploi	5	71%
Sans emploi, en recherche d'emploi	2	29%
Sans emploi, n'en cherchant pas	0	0%
Total	7	

Quelle que soit leur situation au 1er décembre 2015, **86 %** des diplômés ont occupé au moins un emploi depuis l'obtention du master.
Le délai d'accès au premier emploi est de **4** mois en moyenne.

Caractéristiques de l'emploi occupé au 1er décembre 2015

Niveau socio-professionnel

	Nb	
Cadre	4	80%
Profession intermédiaire	1	20%
Employé / Ouvrier	0	0%
Total	5	

Type de contrat

	Nb
Stable	1
Temporaire	3
Total	4

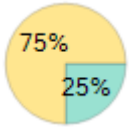

Les indicateurs de l'insertion professionnelle :

Taux d'insertion professionnelle : **71 %**
Taux de recherche d'emploi : **29 %**
Part d'emplois de niveau cadre ou profession intermédiaire : **100 %**
Part d'emplois stables : **25 %**
Part d'emplois à temps plein : **100 %**
Taux de rétention régionale : **20 %**

Localisation de l'emploi

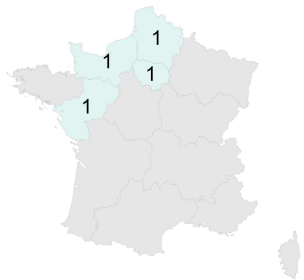

DROM-COM : 0
Étranger : 1

Salaire net mensuel en €

Moyenne = **1 850** Médiane = **1 900**
Min = **1 400** Max = **2 200**

Salaires de 4 répondants en emploi à temps plein en France métropolitaine

Satisfaction quant à l'emploi occupé

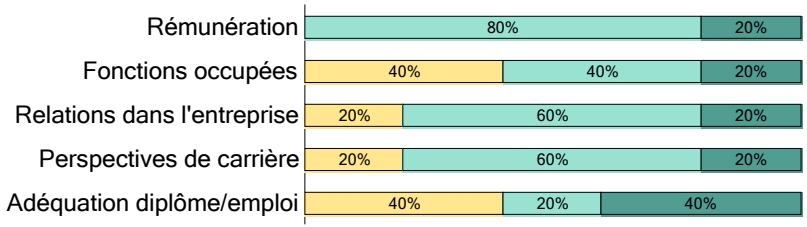

pas du tout — plutôt non — plutôt oui — tout à fait

Master mention Chimie

Spécialité Chimie

Sexe	Intitulé de l'emploi	Secteur d'activité de l'entreprise	Région	Contrat	Groupe socio-professionnel	Temps de travail	Salaire net
H	Consultant en ingénieurie pharmaceutique	Industries	Belgique		Cadres	Plein	2 200 €

Spécialité Chimie et Physicochimie du Médicament

Sexe	Intitulé de l'emploi	Secteur d'activité de l'entreprise	Région	Contrat	Groupe socio-professionnel	Temps de travail	Salaire net
F	Consultante		Île-de-France	CDI	Cadres	Plein	2 200 €
H	Ingénieur d'études		Normandie	CDD	Cadres	Plein	1 800 €

Spécialité Polymères et surfaces

Sexe	Intitulé de l'emploi	Secteur d'activité de l'entreprise	Région	Contrat	Groupe socio-professionnel	Temps de travail	Salaire net
H	Ingénieur coordinateur de Projet	Industries	Nord-Pas-de-Calais-Picardie	CDD	Cadres	Plein	2 000 €
F	Technicienne industriel méthode - mélanges	Industries	Pays de la Loire	CDD	Professions Intermédiaires	Plein	1 400 €

54 diplômés de formation initiale, hors enseignement
Nombre d'enquêtés : 44
Nombre de répondants : 36
Taux de retour : 82 %
Part de situations connues : 85 %

Devenir des diplômés de master 2 - promotion 2013/2014
mention Droit de l'Entreprise - *Formation initiale*

	Nb
Femmes	35
Hommes	19
Total	54

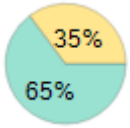

Âge moyen à l'obtention du diplôme: 25 ans

Droit de l'Entreprise
54 observations

- Ont poursuivi des études à l'université de Rouen — 10 observations — *19 %*
  - (Dont en doctorat) — 1 observations
  - Ont répondu à l'enquête — 36 observations
  - N'ont pas répondu à l'enquête — 8 observations
- N'ont pas poursuivi d'études à l'université de Rouen — 44 observations
  - Ont poursuivi des études ailleurs — 14 observations — *32 %*
  - N'ont pas poursuivi d'études ailleurs — 22 observations

Les indicateurs de la poursuite d'études :

Part de poursuite d'études immédiate (en 2014/2015) : **50 %**
Part de poursuite d'études au cours des 18 mois suivant l'obtention du diplôme (en 2014/2015 et/ou 2015/2016) : **50%**
Part de poursuite en doctorat au cours des 18 mois : **2 %**
(dont **1** à l'université de Rouen)
Part de diplômés en études à la date de l'enquête (2015/2016) : **25 %**

Satisfaction quant au master obtenu à Rouen

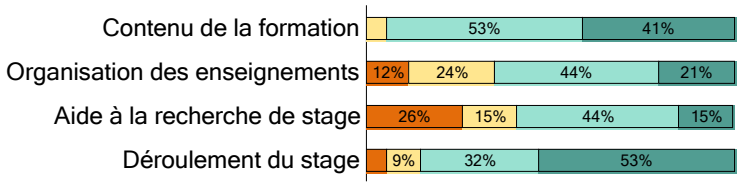

Insertion professionnelle des diplômés n'ayant pas poursuivi d'études : 22 répondants

Situation professionnelle au 1er décembre 2015 (18 mois après l'obtention du diplôme) :

	Nb	
En emploi	19	86%
Sans emploi, en recherche d'emploi	3	14%
Sans emploi, n'en cherchant pas	0	0%
Total	22	

Quelle que soit leur situation au 1er décembre 2015, **95 %** des diplômés ont occupé au moins un emploi depuis l'obtention du master.
Le délai d'accès au premier emploi est de **11** mois en moyenne.

Caractéristiques de l'emploi occupé au 1er décembre 2015

Niveau socio-professionnel

	Nb	
Cadre	11	58%
Profession intermédiaire	6	32%
Employé / Ouvrier	2	11%
Total	19	

Type de contrat

	Nb
Stable	14
Temporaire	5
Total	19

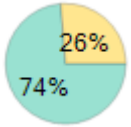

Salaire net mensuel en €

Moyenne = **1 870** Médiane = **1 903**
Min = **1 000** Max = **2 840**

Salaires de 12 répondants en emploi à temps plein en France métropolitaine

Les indicateurs de l'insertion professionnelle :

Taux d'insertion professionnelle : **86 %**
Taux de recherche d'emploi : **14 %**
Part d'emplois de niveau cadre ou profession intermédiaire : **89 %**
Part d'emplois stables : **74 %**
Part d'emplois à temps plein : **94 %**
Taux de rétention régionale : **42 %**

Localisation de l'emploi

DROM-COM : 0
Étranger : 1

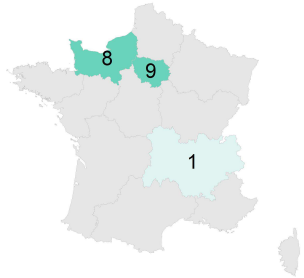

Satisfaction quant à l'emploi occupé

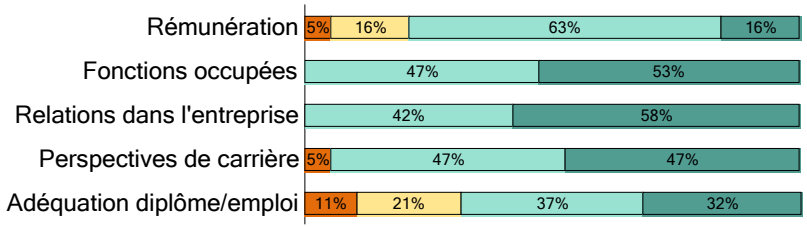

pas du tout — plutôt non — plutôt oui — tout à fait

Master mention Droit de l'Entreprise

Spécialité Droit des Affaires et Fiscalité

Sexe	Intitulé de l'emploi	Secteur d'activité de l'entreprise	Région	Contrat	Groupe socio-professionnel	Temps de travail	Salaire net
H	Avocat droit du travail commercial		Normandie	Prof. lib.,ind.t, auto-entr.	Cadres	Plein	
F	Avocate		Normandie	Prof. lib.,ind.t, auto-entr.	Cadres	Plein	
F	Chargée de recouvrement contentieux	Activités financières et d'assurance	Normandie	CDI	Professions Intermédiaires	Plein	2 150 €
H	Conseiller en gestion privé	Activités financières et d'assurance	Normandie	CDI	Employés	Plein	1 600 €
H	Consultant en SI Finance		Île-de-France	CDI	Cadres	Plein	2 840 €

Spécialité Droit Douanier, des Transports et de la Logistique

Sexe	Intitulé de l'emploi	Secteur d'activité de l'entreprise	Région	Contrat	Groupe socio-professionnel	Temps de travail	Salaire net
F	Avocate	Santé humaine, action sociale	Turquie	CDD	Cadres	Plein	
H	Chef de projet douane et qualité	Commerce, transports, héberg., ...	Île-de-France	CDI	Professions Intermédiaires	Plein	2 500 €
H	Déclarant en douane	Commerce, transports, héberg., ...	Normandie	CDI	Professions Intermédiaires	Plein	1 700 €
H	Gérant	Commerce, transports, héberg., ...	Auvergne-Rhône-Alpes	Prof. lib.,ind.t, auto-entr.	Professions Intermédiaires	Plein	
F	Gestionnaire de stocks et flux France	Autres activités de service	Île-de-France	CDD	Professions Intermédiaires	Plein	1 906 €
H	Référent Douanes et Accises	Industries	Île-de-France	CDI	Cadres	Plein	1 925 €

Spécialité Droit Social

Sexe	Intitulé de l'emploi	Secteur d'activité de l'entreprise	Région	Contrat	Groupe socio-professionnel	Temps de travail	Salaire net
F	Assistante de justice	Administration publique	Normandie	CDD	Cadres	Partiel	627 €
F	Assistante RH / Formation	Industries	Île-de-France	CDD	Employés	Plein	1 320 €
F	Chargée de ressources humaines	Autres activités de service	Île-de-France	CDI	Cadres	Plein	2 100 €
F	Juriste		Île-de-France	CDD	Cadres	Plein	1 500 €
F	Juriste en droit social	Industries	Île-de-France	CDI	Cadres		2 400 €
F	Juriste en droit social	Construction	Normandie	CDI	Cadres	Plein	1 000 €
F	Rédactrice en droit de la protection sociale		Île-de-France	CDI	Cadres	Plein	1 900 €
H	Technicien spécialisé clientèle	Administration publique	Normandie	CDI	Professions Intermédiaires	Plein	

28 diplômés de formation initiale, hors enseignement
Nombre d'enquêtés : 17
Nombre de répondants : 9
Taux de retour : 53 %
Part de situations connues : 71 %

Devenir des diplômés de master 2 - promotion 2013/2014
mention Droit et Transversalité des Pratiques Juridiques - *Formation initiale*

	Nb
Femmes	14
Hommes	14
Total	28

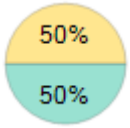

Âge moyen à l'obtention du diplôme: 24 ans

Droit et Transversalité des Pratiques Juridiques
28 observations

- Ont poursuivi des études à l'université de Rouen — 11 observations — *39 %*
  - (Dont en doctorat) — 0 observations
  - Ont répondu à l'enquête — 9 observations
    - Ont poursuivi des études ailleurs — 6 observations — *40 %*
    - N'ont pas poursuivi d'études ailleurs — 3 observations
  - N'ont pas répondu à l'enquête — 8 observations
- N'ont pas poursuivi d'études à l'université de Rouen — 17 observations

Les indicateurs de la poursuite d'études :

Part de poursuite d'études immédiate (en 2014/2015) : **80 %**
Part de poursuite d'études au cours des 18 mois suivant l'obtention du diplôme (en 2014/2015 et/ou 2015/2016) : **80%**
Part de poursuite en doctorat au cours des 18 mois : **0 %**
(dont **0** à l'université de Rouen)
Part de diplômés en études à la date de l'enquête (2015/2016) : **36 %**

Satisfaction quant au master obtenu à Rouen

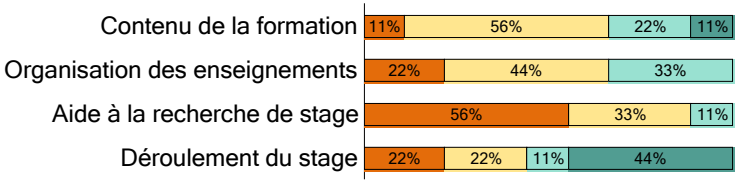

Insertion professionnelle des diplômés n'ayant pas poursuivi d'études : 3 répondants

Situation professionnelle au 1er décembre 2015 (18 mois après l'obtention du diplôme) :

	Nb	
En emploi	2	67%
Sans emploi, en recherche d'emploi	1	33%
Sans emploi, n'en cherchant pas	0	0%
Total	3	

Quelle que soit leur situation au 1er décembre 2015, **100 %** des diplômés ont occupé au moins un emploi depuis l'obtention du master.
Le délai d'accès au premier emploi est de **1** mois en moyenne.

Caractéristiques de l'emploi occupé au 1er décembre 2015

Niveau socio-professionnel

	Nb	
Cadre	2	100%
Profession intermédiaire	0	0%
Employé / Ouvrier	0	0%
Total	2	

Type de contrat

	Nb
Stable	0
Temporaire	1
Total	1

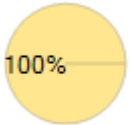

Salaire net mensuel en €

Moyenne = 2 050 Médiane = 2 050
Min = 2 050 Max = 2 050

Salaires de 1 répondants en emploi à temps plein en France métropolitaine

Les indicateurs de l'insertion professionnelle :

Taux d'insertion professionnelle : **67 %**
Taux de recherche d'emploi : **33 %**
Part d'emplois de niveau cadre ou profession intermédiaire : **100 %**
Part d'emplois stables : **0 %**
Part d'emplois à temps plein : **100 %**
Taux de rétention régionale : **50 %**

Localisation de l'emploi

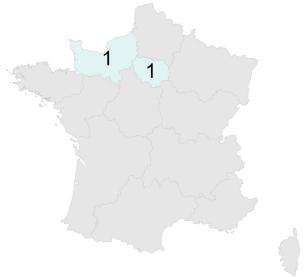

DROM-COM : 0
Étranger : 0

Satisfaction quant à l'emploi occupé

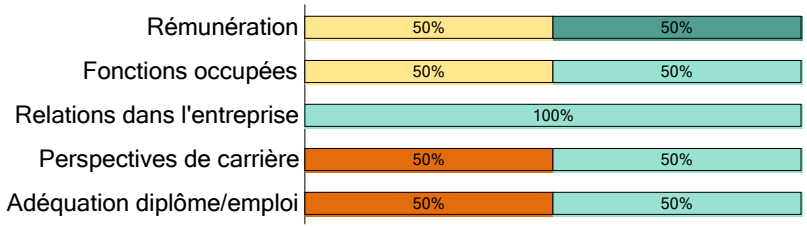

pas du tout — plutôt non — plutôt oui — tout à fait

Master mention Droit et Transversalité des Pratiques Juridiques

Spécialité Droit du Patrimoine et des Activités Culturelles

Sexe	Intitulé de l'emploi	Secteur d'activité de l'entreprise	Région	Contrat	Groupe socio-professionnel	Temps de travail	Salaire net
F	Juriste conseil protection juridique	Activités financières et d'assurance	Île-de-France	CDD	Cadres	Plein	2 050 €

Spécialité Pratique Européenne du Droit

Sexe	Intitulé de l'emploi	Secteur d'activité de l'entreprise	Région	Contrat	Groupe socio-professionnel	Temps de travail	Salaire net
H	Conseiller fiscal	Activités financières et d'assurance	Normandie		Cadres	Plein	

48 diplômés de formation initiale, hors enseignement
Nombre d'enquêtés : 29
Nombre de répondants : 17
Taux de retour : 59 %
Part de situations connues : 75 %

Devenir des diplômés de master 2 - promotion 2013/2014
mention Droit Privé - *Formation initiale*

	Nb
Femmes	34
Hommes	14
Total	48

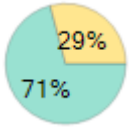

Âge moyen à l'obtention du diplôme: 25 ans

Droit Privé
48 observations

- Ont poursuivi des études à l'université de Rouen — 19 observations — *40 %*
  - (Dont en doctorat) — 1 observations
  - Ont répondu à l'enquête — 17 observations
    - Ont poursuivi des études ailleurs — 8 observations — *28 %*
    - N'ont pas poursuivi d'études ailleurs — 9 observations
  - N'ont pas répondu à l'enquête — 12 observations
- N'ont pas poursuivi d'études à l'université de Rouen — 29 observations

Les indicateurs de la poursuite d'études :

Part de poursuite d'études immédiate (en 2014/2015) : **64 %**
Part de poursuite d'études au cours des 18 mois suivant l'obtention du diplôme (en 2014/2015 et/ou 2015/2016) : **68%**
Part de poursuite en doctorat au cours des 18 mois : **2 %**
(dont **1** à l'université de Rouen)
Part de diplômés en études à la date de l'enquête (2015/2016) : **49 %**

Satisfaction quant au master obtenu à Rouen

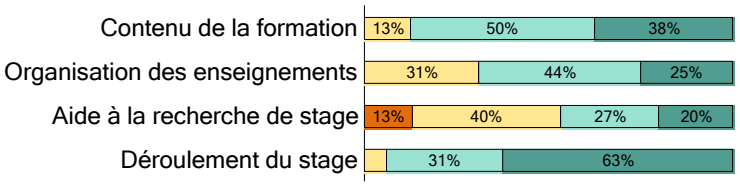

Insertion professionnelle des diplômés n'ayant pas poursuivi d'études : 9 répondants

Situation professionnelle au 1er décembre 2015 (18 mois après l'obtention du diplôme) :

	Nb	
En emploi	8	89%
Sans emploi, en recherche d'emploi	1	11%
Sans emploi, n'en cherchant pas	0	0%
Total	9	

Quelle que soit leur situation au 1er décembre 2015, **100 %** des diplômés ont occupé au moins un emploi depuis l'obtention du master.
Le délai d'accès au premier emploi est de **4** mois en moyenne.

Caractéristiques de l'emploi occupé au 1er décembre 2015

Niveau socio-professionnel

	Nb	
Cadre	4	50%
Profession intermédiaire	0	0%
Employé / Ouvrier	4	50%
Total	8	

Type de contrat

	Nb
Stable	6
Temporaire	2
Total	8

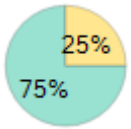

Les indicateurs de l'insertion professionnelle :

Taux d'insertion professionnelle : **89 %**
Taux de recherche d'emploi : **11 %**
Part d'emplois de niveau cadre ou profession intermédiaire : **50 %**
Part d'emplois stables : **75 %**
Part d'emplois à temps plein : **100 %**
Taux de rétention régionale : **63 %**

Localisation de l'emploi

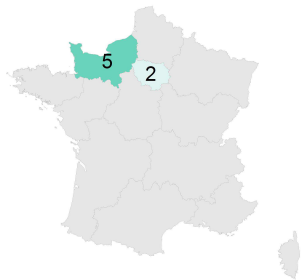

DROM-COM : 0
Étranger : 1

Salaire net mensuel en €

Moyenne = **1 843** Médiane = **1 900**
Min = **1 250** Max = **2 250**

Salaires de 6 répondants en emploi à temps plein en France métropolitaine

Satisfaction quant à l'emploi occupé

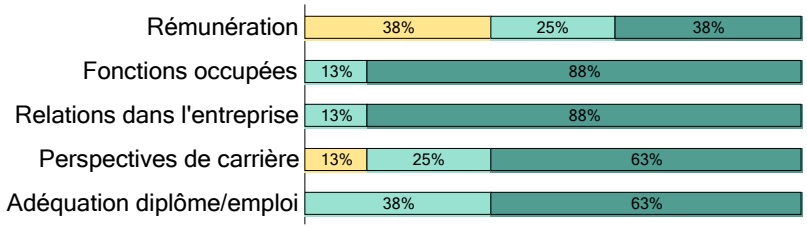

pas du tout — plutôt non — plutôt oui — tout à fait

Master mention Droit Privé

Spécialité Droit des Assurances

Sexe	Intitulé de l'emploi	Secteur d'activité de l'entreprise	Région	Contrat	Groupe socio-professionnel	Temps de travail	Salaire net
F	Gestionnaire sinistre	Activités financières et d'assurance	Normandie	CDI	Employés	Plein	1 250 €
F	Gestionnaire sinistre corporel	Activités financières et d'assurance	Normandie	CDD	Employés	Plein	1 900 €
H	Gestionnaire Sinistres Siège	Activités financières et d'assurance	Normandie	CDI	Employés	Plein	1 760 €
F	Juriste	Activités financières et d'assurance	Normandie	CDI	Cadres	Plein	
H	Rédacteur sinistre responsabilité civile	Activités financières et d'assurance	Île-de-France	CDI	Employés	Plein	2 250 €
F	Règleuse de sinistre auto-corporel	Activités financières et d'assurance	Île-de-France	CDD	Cadres	Plein	2 000 €

Spécialité Droit Privé Général

Sexe	Intitulé de l'emploi	Secteur d'activité de l'entreprise	Région	Contrat	Groupe socio-professionnel	Temps de travail	Salaire net
F	Chargée de recouvrement France et Internationale		Normandie	CDI	Cadres	Plein	1 900 €
F	Notaire stagiaire	Autres activités de service	Côte d'Ivoire	Prof. lib.,ind.t, auto-entr.	Cadres	Plein	350 €

35 diplômés de formation initiale, hors enseignement
Nombre d'enquêtés : 26
Nombre de répondants : 22
Taux de retour : 85 %
Part de situations connues : 89 %

Devenir des diplômés de master 2 - promotion 2013/2014
mention Droit Public - *Formation initiale*

	Nb
Femmes	13
Hommes	22
Total	35

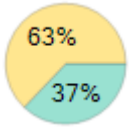

Âge moyen à l'obtention du diplôme: 25 ans

Droit Public
35 observations

- Ont poursuivi des études à l'université de Rouen — 9 observations — *26 %*
  - (Dont en doctorat) — 1 observations
  - Ont répondu à l'enquête — 22 observations
  - N'ont pas répondu à l'enquête — 4 observations
- N'ont pas poursuivi d'études à l'université de Rouen — 26 observations
  - Ont poursuivi des études ailleurs — 3 observations — *10 %*
  - N'ont pas poursuivi d'études ailleurs — 19 observations

Les indicateurs de la poursuite d'études :

Part de poursuite d'études immédiate (en 2014/2015) : **31 %**
Part de poursuite d'études au cours des 18 mois suivant l'obtention du diplôme (en 2014/2015 et/ou 2015/2016) : **36%**
Part de poursuite en doctorat au cours des 18 mois : **3 %**
(dont **1** à l'université de Rouen)
Part de diplômés en études à la date de l'enquête (2015/2016) : **18 %**

Satisfaction quant au master obtenu à Rouen

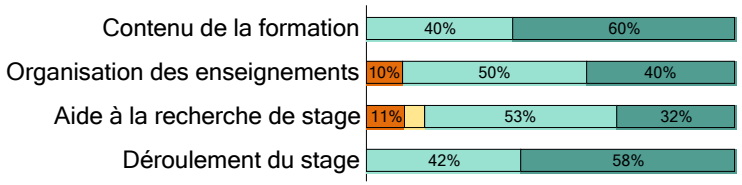

Insertion professionnelle des diplômés n'ayant pas poursuivi d'études : 19 répondants

Situation professionnelle au 1er décembre 2015 (18 mois après l'obtention du diplôme) :

	Nb	
En emploi	17	89%
Sans emploi, en recherche d'emploi	1	5%
Sans emploi, n'en cherchant pas	1	5%
Total	19	

Quelle que soit leur situation au 1er décembre 2015, **89 %** des diplômés ont occupé au moins un emploi depuis l'obtention du master.
Le délai d'accès au premier emploi est de **2** mois en moyenne.

Caractéristiques de l'emploi occupé au 1er décembre 2015

Niveau socio-professionnel

	Nb	
Cadre	11	65%
Profession intermédiaire	4	24%
Employé / Ouvrier	2	12%
Total	17	

Type de contrat

	Nb
Stable	8
Temporaire	9
Total	17

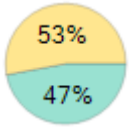

Salaire net mensuel en €

Moyenne = **1 642** Médiane = **1 475**
Min = **1 147** Max = **2 560**

Salaires de 14 répondants en emploi à temps plein en France métropolitaine

Les indicateurs de l'insertion professionnelle :

Taux d'insertion professionnelle : **94 %**
Taux de recherche d'emploi : **6 %**
Part d'emplois de niveau cadre ou profession intermédiaire : **88 %**
Part d'emplois stables : **47 %**
Part d'emplois à temps plein : **94 %**
Taux de rétention régionale : **75 %**

Localisation de l'emploi

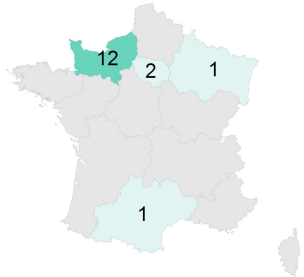

DROM-COM : 0
Étranger : 0

Satisfaction quant à l'emploi occupé

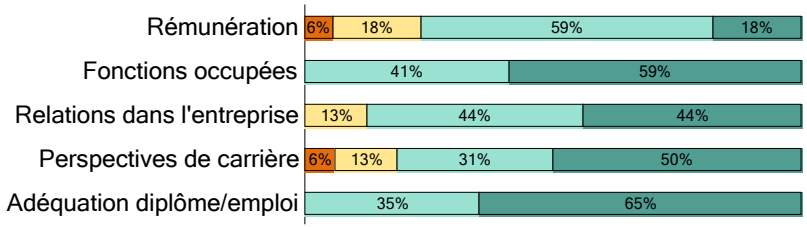

pas du tout — plutôt non — plutôt oui — tout à fait

Master mention Droit Public

Spécialité Droit Public Approfondi Interne et International

Sexe	Intitulé de l'emploi	Secteur d'activité de l'entreprise	Région	Contrat	Groupe socio-professionnel	Temps de travail	Salaire net
H	Responsable adjoint du service juridique	Administration publique		CDD	Professions Intermédiaires	Plein	

Spécialité Services et Politiques Publics

Sexe	Intitulé de l'emploi	Secteur d'activité de l'entreprise	Région	Contrat	Groupe socio-professionnel	Temps de travail	Salaire net
H	Analyste juridique	Administration publique	Normandie	CDD	Cadres	Plein	1 317 €
H	Avocat		Île-de-France	Prof. lib.,ind.t, auto-entr.	Cadres	Plein	1 400 €
H	Chargé de mission	Administration publique	Normandie	Fonctionnaire	Cadres	Plein	2 000 €
H	Chargé des achats	Santé humaine, action sociale	Normandie	CDI	Professions Intermédiaires	Plein	1 300 €
F	Chargée d'administration	Arts, spectacles et activités récréatives	Normandie	CDD	Employés	Partiel	1 200 €
F	Chargée de médiation et de développement	Autres activités de service	Normandie	CDI	Employés	Plein	1 147 €
F	Chargée de mission	Administration publique	Normandie	Contractuel, Vacataire	Professions Intermédiaires	Plein	1 300 €
F	Chargée d'études prévention de la pénibilité	Administration publique	Île-de-France	Fonctionnaire	Cadres	Plein	2 200 €
H	Conseiller statutaire	Administration publique	Normandie	Fonctionnaire	Cadres	Plein	1 813 €
H	Directeur adjoint d'un EHPAD	Santé humaine, action sociale	Languedoc-Roussillon-Midi-Pyrénées	CDI	Cadres	Plein	2 560 €
F	Gestionnaire de marché public	Activités de services administratifs	Normandie	CDD	Professions Intermédiaires	Plein	1 400 €
H	Juriste cellule des marchés	Santé humaine, action sociale	Normandie	CDD	Cadres	Plein	1 500 €
H	Responsable du service Achats et du magasin municipal d'une commune	Administration publique	Normandie	CDD	Cadres	Plein	1 450 €
H	Secrétaire de Mairie	Administration publique	Normandie	CDD	Cadres	Plein	
F	Secrétaire générale de mairie	Administration publique	Normandie	Fonctionnaire	Cadres	Plein	1 800 €
F		Administration publique	Alsace-Champagne-Ardenne-Lorraine	CDD	Cadres	Plein	1 800 €

12 diplômés de formation continue, hors enseignement
Nombre d'enquêtés : 11
Nombre de répondants : 7
Taux de retour : 64 %
Part de situations connues : 67 %

Devenir des diplômés de master 2 - promotion 2013/2014
mention Droit Public - *Formation continue*

	Nb
Femmes	5
Hommes	7
Total	12

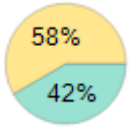

Âge moyen à l'obtention du diplôme: 35 ans

Droit Public
12 observations

- Ont poursuivi des études à l'université de Rouen — 1 observations — *8 %*
  - (Dont en doctorat) — 0 observations
  - Ont répondu à l'enquête — 7 observations
  - N'ont pas répondu à l'enquête — 4 observations
- N'ont pas poursuivi d'études à l'université de Rouen — 11 observations
  - Ont poursuivi des études ailleurs — 0 observations — *0 %*
  - N'ont pas poursuivi d'études ailleurs — 7 observations

Les indicateurs de la poursuite d'études :

Part de poursuite d'études immédiate (en 2014/2015) : **8 %**
Part de poursuite d'études au cours des 18 mois suivant l'obtention du diplôme (en 2014/2015 et/ou 2015/2016) : **8%**
Part de poursuite en doctorat au cours des 18 mois : **0 %**
(dont **0** à l'université de Rouen)
Part de diplômés en études à la date de l'enquête (2015/2016) : **8 %**

Satisfaction quant au master obtenu à Rouen

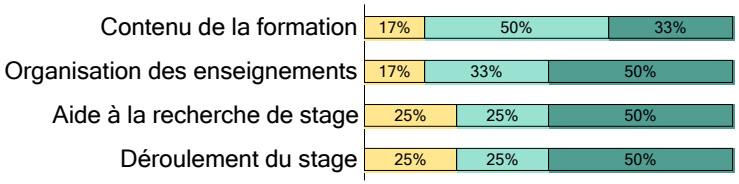

Insertion professionnelle des diplômés n'ayant pas poursuivi d'études : 7 répondants

Situation professionnelle au 1er décembre 2015 (18 mois après l'obtention du diplôme) :

	Nb	
En emploi	7	100%
Sans emploi, en recherche d'emploi	0	0%
Sans emploi, n'en cherchant pas	0	0%
Total	7	

57 % des diplômés en emploi occupaient déjà leur emploi avant leur entrée en licence professionnelle.

Caractéristiques de l'emploi occupé au 1er décembre 2015

Niveau socio-professionnel

	Nb	
Cadre	5	71%
Profession intermédiaire	2	29%
Employé / Ouvrier	0	0%
Total	7	

Type de contrat

	Nb
Stable	6
Temporaire	1
Total	7

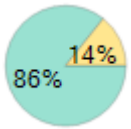

Salaire net mensuel en €

Moyenne = **2 074** Médiane = **1 800**
Min = **1 280** Max = **3 415**

Salaires de 4 répondants en emploi à temps plein en France métropolitaine

Les indicateurs de l'insertion professionnelle :

Taux d'insertion professionnelle : **100 %**
Taux de recherche d'emploi : **0 %**
Part d'emplois de niveau cadre ou profession intermédiaire : **100 %**
Part d'emplois stables : **86 %**
Part d'emplois à temps plein : **100 %**
Taux de rétention régionale : **14 %**

Localisation de l'emploi

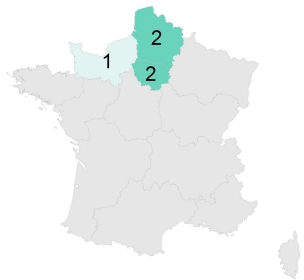

DROM-COM : 1
Étranger : 1

Satisfaction quant à l'emploi occupé

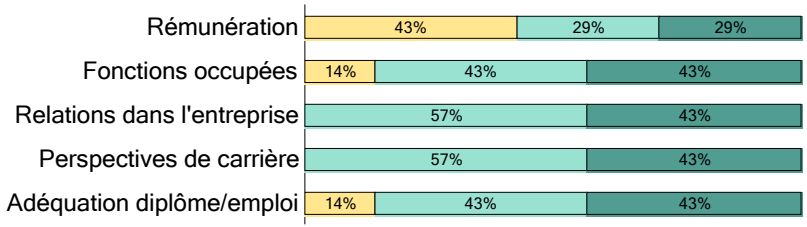

pas du tout — plutôt non — plutôt oui — tout à fait

18 mois après un master 2 - promotion 2013-2014
Emploi au 1er décembre 2015

Master mention Droit Public

Spécialité Services et Politiques Publics

Sexe	Intitulé de l'emploi	Secteur d'activité de l'entreprise	Région	Contrat	Groupe socio-professionnel	Temps de travail	Salaire net
H	Assistant du contentieux	Administration publique	Île-de-France	Fonctionnaire	Cadres	Plein	3 415 €
F	Assistante recours RSA	Administration publique	Île-de-France	CDD	Professions Intermédiaires	Plein	1 280 €
H	Chargé de formation en DRH pour les personnels sociaux/médico-sociaux	Administration publique	Nord-Pas-de-Calais-Picardie	Fonctionnaire	Professions Intermédiaires	Plein	2 000 €
H	Directeur administratif et financier de collectivité	Administration publique	Nord-Pas-de-Calais-Picardie	Fonctionnaire	Cadres	Plein	
H	Directeur de cabinet	Administration publique	Burkina Faso	Fonctionnaire	Cadres	Plein	800 €
F	Directrice adjointe	Administration publique	DROM-COM	Fonctionnaire	Cadres	Plein	2 600 €
F	Juriste	Administration publique	Normandie	Fonctionnaire	Cadres	Plein	1 600 €

43 diplômés de formation initiale, hors enseignement
Nombre d'enquêtés : 32
Nombre de répondants : 23
Taux de retour : 72 %
Part de situations connues : 79 %

Devenir des diplômés de master 2 - promotion 2013/2014
mention Economie Appliquée - *Formation initiale*

	Nb
Femmes	20
Hommes	23
Total	43

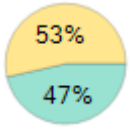

Âge moyen à l'obtention du diplôme: 25 ans

Economie Appliquée
43 observations

- Ont poursuivi des études à l'université de Rouen — 11 observations — *26 %*
  - (Dont en doctorat) — 2 observations
  - Ont répondu à l'enquête — 23 observations
    - Ont poursuivi des études ailleurs — 8 observations — *26 %*
    - N'ont pas poursuivi d'études ailleurs — 15 observations
  - N'ont pas répondu à l'enquête — 9 observations
- N'ont pas poursuivi d'études à l'université de Rouen — 32 observations

Les indicateurs de la poursuite d'études :

Part de poursuite d'études immédiate (en 2014/2015) : **47 %**
Part de poursuite d'études au cours des 18 mois suivant l'obtention du diplôme (en 2014/2015 et/ou 2015/2016) : **51%**
Part de poursuite en doctorat au cours des 18 mois : **8 %**
(dont **2** à l'université de Rouen)
Part de diplômés en études à la date de l'enquête (2015/2016) : **21 %**

Satisfaction quant au master obtenu à Rouen

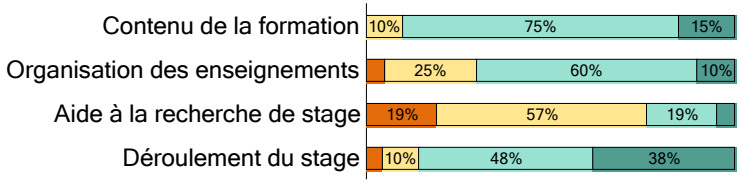

Insertion professionnelle des diplômés n'ayant pas poursuivi d'études : 15 répondants

Situation professionnelle au 1er décembre 2015 (18 mois après l'obtention du diplôme) :

	Nb	
En emploi	8	53%
Sans emploi, en recherche d'emploi	7	47%
Sans emploi, n'en cherchant pas	0	0%
Total	15	

Quelle que soit leur situation au 1er décembre 2015, **67 %** des diplômés ont occupé au moins un emploi depuis l'obtention du master.
Le délai d'accès au premier emploi est de **5** mois en moyenne.

Caractéristiques de l'emploi occupé au 1er décembre 2015

Niveau socio-professionnel

	Nb	
Cadre	3	38%
Profession intermédiaire	1	13%
Employé / Ouvrier	4	50%
Total	8	

Type de contrat

	Nb
Stable	5
Temporaire	2
Total	7

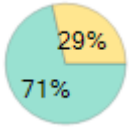

Les indicateurs de l'insertion professionnelle :

Taux d'insertion professionnelle : **53 %**
Taux de recherche d'emploi : **47 %**
Part d'emplois de niveau cadre ou profession intermédiaire : **50 %**
Part d'emplois stables : **71 %**
Part d'emplois à temps plein : **88 %**
Taux de rétention régionale : **43 %**

Localisation de l'emploi

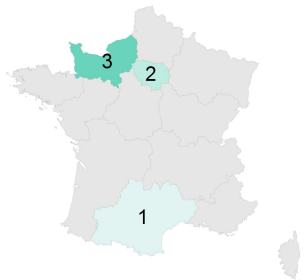

DROM-COM : 0
Étranger : 1

Salaire net mensuel en €

Moyenne = **1 860** Médiane = **1 800**
Min = **1 400** Max = **2 600**

Salaires de 5 répondants en emploi à temps plein en France métropolitaine

Satisfaction quant à l'emploi occupé

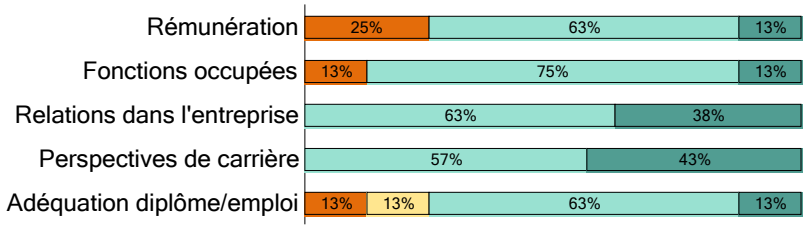

pas du tout — plutôt non — plutôt oui — tout à fait

Master mention Economie Appliquée

Spécialité Banque et Gestion de Patrimoine

Sexe	Intitulé de l'emploi	Secteur d'activité de l'entreprise	Région	Contrat	Groupe socio-professionnel	Temps de travail	Salaire net
H	Charge d'affaires banque privée	Activités financières et d'assurance	Normandie	CDI	Cadres	Plein	2 600 €
F	Conseillère clientèle particuliers	Activités financières et d'assurance		CDI	Employés	Plein	1 700 €
H	Conseiller Privé	Activités financières et d'assurance	Normandie	CDI	Cadres	Plein	1 800 €

Spécialité Economie et Développement des Territoires

Sexe	Intitulé de l'emploi	Secteur d'activité de l'entreprise	Région	Contrat	Groupe socio-professionnel	Temps de travail	Salaire net
F	Agente de comptoir	Commerce, transports, héberg., ...	Languedoc-Roussillon-Midi-Pyrénées	CDI	Employés	Plein	1 400 €
F	Assistante du maire	Administration publique	Normandie	Contractuel, Vacataire	Employés	Plein	
F	Hôtesse d'accueil en entreprise	Activités de services administratifs	Île-de-France		Employés	Partiel	1 100 €

Spécialité Economie et Gestion des Risques Financiers

Sexe	Intitulé de l'emploi	Secteur d'activité de l'entreprise	Région	Contrat	Groupe socio-professionnel	Temps de travail	Salaire net
H	Client Servicing Executive	Activités financières et d'assurance	Luxembourg	CDI	Cadres	Plein	2 900 €
H	Gestionnaire assurance vie middle office	Activités financières et d'assurance	Île-de-France	Intérimaire	Professions Intermédiaires	Plein	1 800 €

14 diplômés de formation initiale, hors enseignement
Nombre d'enquêtés : 12
Nombre de répondants : 10
Taux de retour : 83 %
Part de situations connues : 86 %

Devenir des diplômés de master 2 - promotion 2013/2014
mention Géographie, Environnement et Aménagement - *Formation initiale*

	Nb
Femmes	7
Hommes	7
Total	14

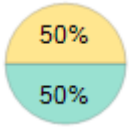

Âge moyen à l'obtention du diplôme: 26 ans

Géographie, Environnement et Aménagement
14 observations

- Ont poursuivi des études à l'université de Rouen — 2 observations — *14 %*
  - (Dont en doctorat) — 2 observations
  - Ont répondu à l'enquête — 10 observations
  - N'ont pas répondu à l'enquête — 2 observations
- N'ont pas poursuivi d'études à l'université de Rouen — 12 observations
  - Ont poursuivi des études ailleurs — 1 observations — *9 %*
  - N'ont pas poursuivi d'études ailleurs — 9 observations

Les indicateurs de la poursuite d'études :

Part de poursuite d'études immédiate (en 2014/2015) : 23 %
Part de poursuite d'études au cours des 18 mois suivant l'obtention du diplôme (en 2014/2015 et/ou 2015/2016) : 23%
Part de poursuite en doctorat au cours des 18 mois : 14 %
(dont 2 à l'université de Rouen)
Part de diplômés en études à la date de l'enquête (2015/2016) : 14 %

Satisfaction quant au master obtenu à Rouen

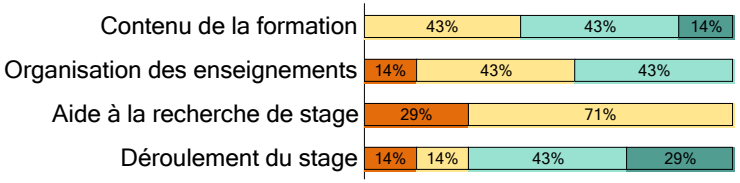

Insertion professionnelle des diplômés n'ayant pas poursuivi d'études : 9 répondants

Situation professionnelle au 1er décembre 2015 (18 mois après l'obtention du diplôme) :

	Nb	
En emploi	7	78%
Sans emploi, en recherche d'emploi	2	22%
Sans emploi, n'en cherchant pas	0	0%
Total	9	

Quelle que soit leur situation au 1er décembre 2015, 100 % des diplômés ont occupé au moins un emploi depuis l'obtention du master.
Le délai d'accès au premier emploi est de 4 mois en moyenne.

Caractéristiques de l'emploi occupé au 1er décembre 2015

Niveau socio-professionnel

	Nb	
Cadre	1	17%
Profession intermédiaire	3	50%
Employé / Ouvrier	2	33%
Total	6	

Type de contrat

	Nb
Stable	2
Temporaire	4
Total	6

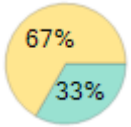

Salaire net mensuel en €

Moyenne = 1 678 Médiane = 1 488
Min = 1 400 Max = 2 400

Salaires de 5 répondants en emploi à temps plein en France métropolitaine

Les indicateurs de l'insertion professionnelle :

Taux d'insertion professionnelle : 78 %
Taux de recherche d'emploi : 22 %
Part d'emplois de niveau cadre ou profession intermédiaire : 67 %
Part d'emplois stables : 33 %
Part d'emplois à temps plein : 83 %
Taux de rétention régionale : 67 %

Localisation de l'emploi

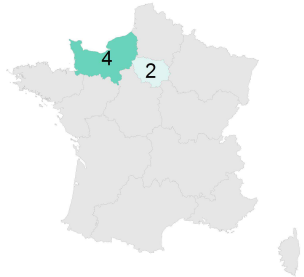

DROM-COM : 0
Étranger : 0

Satisfaction quant à l'emploi occupé

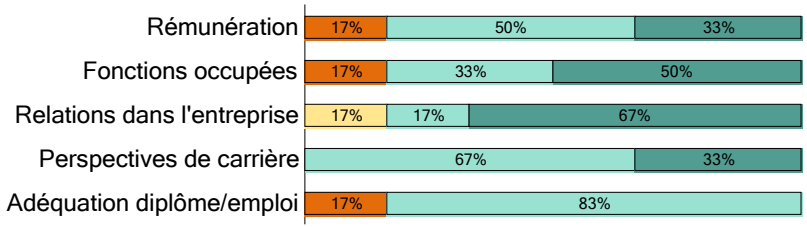

pas du tout — plutôt non — plutôt oui — tout à fait

Master mention Géographie, Environnement et Aménagement

Spécialité Analyses Territoriales en Environnement et Santé

Sexe	Intitulé de l'emploi	Secteur d'activité de l'entreprise	Région	Contrat	Groupe socio-professionnel	Temps de travail	Salaire net
H	Dessinateur		Île-de-France	CDD	Employés	Plein	1 488 €

Spécialité Modèles en Géographie

Sexe	Intitulé de l'emploi	Secteur d'activité de l'entreprise	Région	Contrat	Groupe socio-professionnel	Temps de travail	Salaire net
H	Administrateur	Arts, spectacles et activités récréatives	Normandie	CDI	Employés	Partiel	615 €

Spécialité Traitement de l'Information Géographique pour l'Aménagement et le Développement

Sexe	Intitulé de l'emploi	Secteur d'activité de l'entreprise	Région	Contrat	Groupe socio-professionnel	Temps de travail	Salaire net
F	Chargée de mission SIG	Autres activités de service	Normandie	CDD	Professions Intermédiaires	Plein	1 700 €
F	Consultante pôle géomatique et calculs		Île-de-France	CDI	Cadres	Plein	2 400 €
H	Instructeur du droit des sols	Administration publique	Normandie	Contractuel, Vacataire	Professions Intermédiaires	Plein	1 400 €
F	Technicienne Base de Données Patrimoine Senior	Information et communication	Normandie	Intérimaire	Professions Intermédiaires	Plein	1 400 €
H							

46 diplômés de formation initiale, hors enseignement
Nombre d'enquêtés : 24
Nombre de répondants : 17
Taux de retour : 71 %
Part de situations connues : 85 %

Devenir des diplômés de master 2 - promotion 2013/2014
mention Histoire - Patrimoine - *Formation initiale*

	Nb
Femmes	23
Hommes	23
Total	46

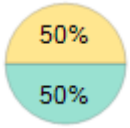

Âge moyen à l'obtention du diplôme: 24 ans

Histoire - Patrimoine
46 observations

- Ont poursuivi des études à l'université de Rouen — 22 observations — *48 %*
  - (Dont en doctorat) — 2 observations
  - Ont répondu à l'enquête — 17 observations
    - Ont poursuivi des études ailleurs — 1 observations — *3 %*
    - N'ont pas poursuivi d'études ailleurs — 16 observations
  - N'ont pas répondu à l'enquête — 7 observations
- N'ont pas poursuivi d'études à l'université de Rouen — 24 observations

Les indicateurs de la poursuite d'études :

Part de poursuite d'études immédiate (en 2014/2015) : **49 %**
Part de poursuite d'études au cours des 18 mois suivant l'obtention du diplôme (en 2014/2015 et/ou 2015/2016) : **51%**
Part de poursuite en doctorat au cours des 18 mois : **4 %**
(dont **2** à l'université de Rouen)
Part de diplômés en études à la date de l'enquête (2015/2016) : **22 %**

Satisfaction quant au master obtenu à Rouen

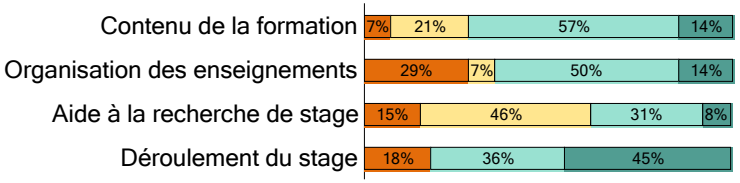

Insertion professionnelle des diplômés n'ayant pas poursuivi d'études : 16 répondants

Situation professionnelle au 1er décembre 2015 (18 mois après l'obtention du diplôme) :

	Nb	
En emploi	10	63%
Sans emploi, en recherche d'emploi	6	38%
Sans emploi, n'en cherchant pas	0	0%
Total	16	

Quelle que soit leur situation au 1er décembre 2015, **81 %** des diplômés ont occupé au moins un emploi depuis l'obtention du master.
Le délai d'accès au premier emploi est de **4** mois en moyenne.

Caractéristiques de l'emploi occupé au 1er décembre 2015

Niveau socio-professionnel

	Nb	
Cadre	3	30%
Profession intermédiaire	2	20%
Employé / Ouvrier	5	50%
Total	10	

Type de contrat

	Nb
Stable	2
Temporaire	8
Total	10

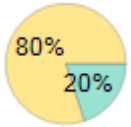

Salaire net mensuel en €

Moyenne = **1 220** Médiane = **1 186**
Min = **1 059** Max = **1 450**

Salaires de 6 répondants en emploi à temps plein en France métropolitaine

Les indicateurs de l'insertion professionnelle :

Taux d'insertion professionnelle : **63 %**
Taux de recherche d'emploi : **38 %**
Part d'emplois de niveau cadre ou profession intermédiaire : **50 %**
Part d'emplois stables : **20 %**
Part d'emplois à temps plein : **70 %**
Taux de rétention régionale : **80 %**

Localisation de l'emploi

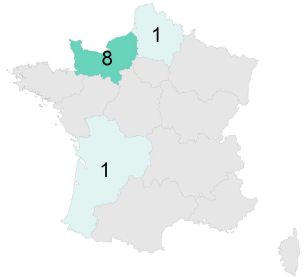

DROM-COM : 0
Étranger : 0

Satisfaction quant à l'emploi occupé

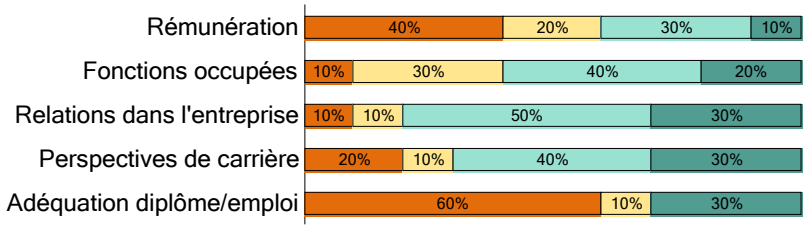

pas du tout — plutôt non — plutôt oui — tout à fait

Master mention Histoire - Patrimoine

Spécialité Sciences Historiques

Sexe	Intitulé de l'emploi	Secteur d'activité de l'entreprise	Région	Contrat	Groupe socio-professionnel	Temps de travail	Salaire net
H	Archéozoologue	Autres activités de service	Nord-Pas-de-Calais-Picardie	CDD	Cadres	Plein	1 450 €
H	Contractuelle agent public	Administration publique	Normandie	Contractuel, Vacataire	Employés	Plein	1 200 €
F	Employée de Jardinerie	Commerce, transports, héberg., ...	Normandie	CDI	Employés	Plein	1 059 €
H		Information et communication	Normandie	Autre	Cadres	Plein	

Spécialité Valorisation du Patrimoine

Sexe	Intitulé de l'emploi	Secteur d'activité de l'entreprise	Région	Contrat	Groupe socio-professionnel	Temps de travail	Salaire net
F	Agente d'accueil, d'information et de surveillance	Autres activités de service	Normandie	CDD	Employés	Plein	1 350 €
F	Agente d'accueil et de surveillance d'un musée (guide conférencière)	Administration publique	Normandie	CDD	Professions Intermédiaires	Plein	1 172 €
F	Assistante pédagogique	Enseignement	Normandie	CDD	Professions Intermédiaires	Partiel	1 900 €
F	Conseillère de vente	Commerce, transports, héberg., ...	Normandie	CDD	Employés	Plein	1 089 €
F	Guide touristique	Arts, spectacles et activités récréatives	Aquitaine-Limousin-Poitou-Charentes	Prof. lib.,ind.t, auto-entr.	Cadres	Partiel	1 100 €
F	Opératrice	Industries	Normandie	Intérimaire	Ouvriers	Partiel	

15 diplômés de formation initiale, hors enseignement
Nombre d'enquêtés : 15
Nombre de répondants : 10
Taux de retour : 67 %
Part de situations connues : 67 %

Devenir des diplômés de master 2 - promotion 2013/2014
mention Information- Documentation - Communication - *Formation initiale*

	Nb
Femmes	15
Hommes	0
Total	15

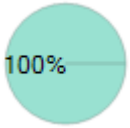

Âge moyen à l'obtention du diplôme: 26 ans

Information- Documentation - Communication
15 observations

- Ont poursuivi des études à l'université de Rouen — 0 observations — *0 %*
  - (Dont en doctorat) — 0 observations
  - Ont répondu à l'enquête — 10 observations
  - N'ont pas répondu à l'enquête — 5 observations
- N'ont pas poursuivi d'études à l'université de Rouen — 15 observations
  - Ont poursuivi des études ailleurs — 0 observations — *0 %*
  - N'ont pas poursuivi d'études ailleurs — 10 observations

Les indicateurs de la poursuite d'études :

Part de poursuite d'études immédiate (en 2014/2015) : **0 %**
Part de poursuite d'études au cours des 18 mois suivant l'obtention du diplôme (en 2014/2015 et/ou 2015/2016) : **0%**
Part de poursuite en doctorat au cours des 18 mois : **0 %**
(dont **0** à l'université de Rouen)
Part de diplômés en études à la date de l'enquête (2015/2016) : **0 %**

Satisfaction quant au master obtenu à Rouen

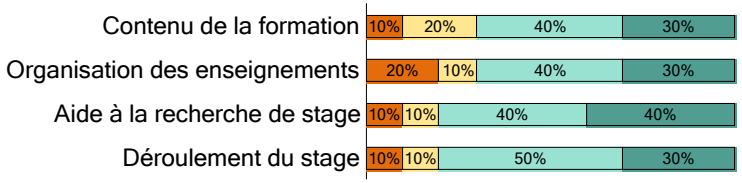

Insertion professionnelle des diplômés n'ayant pas poursuivi d'études : 10 répondants

Situation professionnelle au 1er décembre 2015 (18 mois après l'obtention du diplôme) :

	Nb	
En emploi	9	90%
Sans emploi, en recherche d'emploi	0	0%
Sans emploi, n'en cherchant pas	1	10%
Total	10	

Quelle que soit leur situation au 1er décembre 2015, **100 %** des diplômés ont occupé au moins un emploi depuis l'obtention du master.
Le délai d'accès au premier emploi est de **4** mois en moyenne.

Caractéristiques de l'emploi occupé au 1er décembre 2015

Niveau socio-professionnel

	Nb	
Cadre	6	67%
Profession intermédiaire	3	33%
Employé / Ouvrier	0	0%
Total	9	

Type de contrat

	Nb
Stable	4
Temporaire	5
Total	9

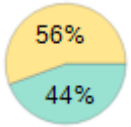

Salaire net mensuel en €

Moyenne = **1 425** Médiane = **1 450**
Min = **1 089** Max = **1 730**

Salaires de 8 répondants en emploi à temps plein en France métropolitaine

Les indicateurs de l'insertion professionnelle :

Taux d'insertion professionnelle : **100 %**
Taux de recherche d'emploi : **0 %**
Part d'emplois de niveau cadre ou profession intermédiaire : **100 %**
Part d'emplois stables : **44 %**
Part d'emplois à temps plein : **100 %**
Taux de rétention régionale : **44 %**

Localisation de l'emploi

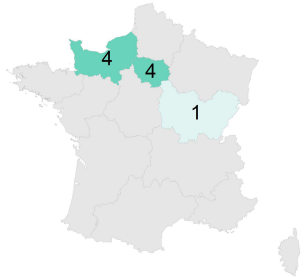

DROM-COM : 0
Étranger : 0

Satisfaction quant à l'emploi occupé

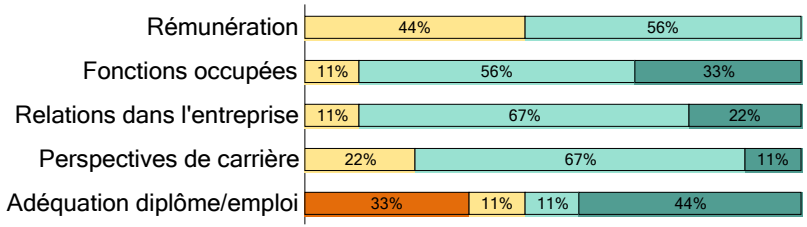

pas du tout — plutôt non — plutôt oui — tout à fait

Master mention Information- Documentation - Communication

Spécialité Bibliothèque Médiation Jeunesse

Sexe	Intitulé de l'emploi	Secteur d'activité de l'entreprise	Région	Contrat	Groupe socio-professionnel	Temps de travail	Salaire net
F	Adjointe au patrimoine	Administration publique	Normandie	Fonctionnaire	Cadres	Plein	1 400 €
F	Assistante d'éducation	Enseignement	Normandie	CDD	Professions Intermédiaires	Plein	1 089 €
F	Assistante d'éducation	Enseignement	Normandie	CDD	Professions Intermédiaires	Plein	1 189 €
F	Assistante pédagogique	Enseignement	Île-de-France	Contractuel, Vacataire	Cadres	Plein	1 500 €
F	bibliothécaire	Administration publique	Île-de-France	CDD	Professions Intermédiaires		

Spécialité Ingéniérie de l'Information Numérique

Sexe	Intitulé de l'emploi	Secteur d'activité de l'entreprise	Région	Contrat	Groupe socio-professionnel	Temps de travail	Salaire net
F	Document controller		Bourgogne-Franche-Comté	CDI	Cadres	Plein	1 700 €

Spécialité Sciences de l'Information Documentation

Sexe	Intitulé de l'emploi	Secteur d'activité de l'entreprise	Région	Contrat	Groupe socio-professionnel	Temps de travail	Salaire net
F	Enseignante documentaliste	Enseignement	Normandie	Contractuel, Vacataire	Cadres	Plein	1 150 €
F	Professeure certifiée en Documentation	Enseignement	Île-de-France	Fonctionnaire	Cadres	Plein	1 640 €
F	Professeure documentaliste	Enseignement	Île-de-France	Fonctionnaire	Cadres	Plein	1 730 €

73 diplômés de formation initiale, hors enseignement
Nombre d'enquêtés : 71
Nombre de répondants : 61
Taux de retour : 86 %
Part de situations connues : 86 %

Devenir des diplômés de master 2 - promotion 2013/2014
mention Informatique, Génie de l'information et des Systèmes - *Formation initiale*

	Nb
Femmes	4
Hommes	69
Total	73

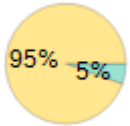

Âge moyen à l'obtention du diplôme: 25 ans

Informatique, Génie de l'information et des Systèmes
73 observations

- Ont poursuivi des études à l'université de Rouen — 2 observations — *3 %*
  - (Dont en doctorat) — 0 observations
  - Ont répondu à l'enquête — 61 observations
    - Ont poursuivi des études ailleurs — 8 observations — *13 %*
    - N'ont pas poursuivi d'études ailleurs — 53 observations
  - N'ont pas répondu à l'enquête — 10 observations
- N'ont pas poursuivi d'études à l'université de Rouen — 71 observations

Les indicateurs de la poursuite d'études :

Part de poursuite d'études immédiate (en 2014/2015) : **12 %**
Part de poursuite d'études au cours des 18 mois suivant l'obtention du diplôme (en 2014/2015 et/ou 2015/2016) : **15%**
Part de poursuite en doctorat au cours des 18 mois : **5 %**
(dont **0** à l'université de Rouen)
Part de diplômés en études à la date de l'enquête (2015/2016) : **5 %**

Satisfaction quant au master obtenu à Rouen

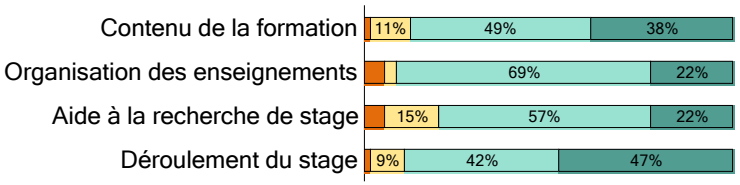

Insertion professionnelle des diplômés n'ayant pas poursuivi d'études : 53 répondants

Situation professionnelle au 1er décembre 2015 (18 mois après l'obtention du diplôme) :

	Nb	
En emploi	51	96%
Sans emploi, en recherche d'emploi	2	4%
Sans emploi, n'en cherchant pas	0	0%
Total	53	

Quelle que soit leur situation au 1er décembre 2015, **98 %** des diplômés ont occupé au moins un emploi depuis l'obtention du master.
Le délai d'accès au premier emploi est de **3** mois en moyenne.

Caractéristiques de l'emploi occupé au 1er décembre 2015

Niveau socio-professionnel

	Nb	
Cadre	50	98%
Profession intermédiaire	1	2%
Employé / Ouvrier	0	0%
Total	51	

Type de contrat

	Nb
Stable	44
Temporaire	3
Total	47

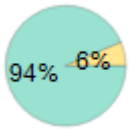

Les indicateurs de l'insertion professionnelle :

Taux d'insertion professionnelle : **96 %**
Taux de recherche d'emploi : **4 %**
Part d'emplois de niveau cadre ou profession intermédiaire : **100 %**
Part d'emplois stables : **94 %**
Part d'emplois à temps plein : **100 %**
Taux de rétention régionale : **40 %**

Localisation de l'emploi

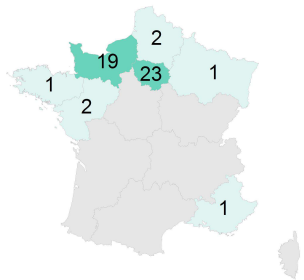

DROM-COM : 0
Étranger : 1

Salaire net mensuel en €

Moyenne = **2 003** Médiane = **1 900**
Min = **1 400** Max = **3 200**

Salaires de 42 répondants en emploi à temps plein en France métropolitaine

Satisfaction quant à l'emploi occupé

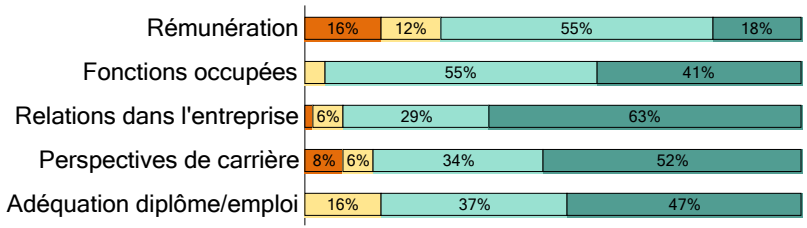

pas du tout — plutôt non — plutôt oui — tout à fait

18 mois après un master 2 - promotion 2013-2014
Emploi au 1er décembre 2015

Master mention Informatique, Génie de l'information et des Systèmes

Spécialité Génie de l'Informatique Logicielle

Sexe	Intitulé de l'emploi	Secteur d'activité de l'entreprise	Région	Contrat	Groupe socio-professionnel	Temps de travail	Salaire net
H	Cadre formateur pour des personnels public	Enseignement	Nord-Pas-de-Calais-Picardie	Fonctionnaire	Cadres	Plein	1 850 €
H	Chef de projet		Normandie	CDI	Cadres	Plein	1 780 €
H	Concepteur développeur	Information et communication	Normandie	CDD	Professions Intermédiaires	Plein	1 400 €
H	Consultant en infomatique	Information et communication	Île-de-France	CDI	Cadres	Plein	2 200 €
H	Développeur Web	Information et communication	Île-de-France	CDI	Cadres	Plein	
H	Développeur Web	Information et communication	Normandie	CDI	Cadres	Plein	1 609 €
H	Développeur Web		Pays de la Loire	CDI	Cadres	Plein	
H	Développeur Web Backend - CTO	Information et communication	Île-de-France	CDI	Cadres	Plein	2 400 €
H	Ingénieur concepteur développeur	Autres activités de service	Normandie	CDI	Cadres	Plein	
H	Ingénieur Débutant	Information et communication	Bretagne	CDI	Cadres	Plein	1 750 €
H	Ingénieur d'études	Information et communication	Normandie	CDI	Cadres	Plein	1 560 €
H	Ingénieur développeur	Information et communication	Nord-Pas-de-Calais-Picardie	CDI	Cadres	Plein	1 600 €
H	Ingénieur en informatique		Île-de-France	CDI	Cadres	Plein	1 900 €
H	Ingénieur études et développement	Information et communication	Normandie	CDI	Cadres	Plein	1 600 €
H	Ingénieur études et développement		Normandie	CDI	Cadres	Plein	1 750 €
H	Ingénieur études et développement	Information et communication	Normandie	CDI	Cadres	Plein	
H	Ingénieur études et développement	Information et communication	Normandie	CDI	Cadres	Plein	1 900 €
H	Ingénieur études et développement		Normandie	CDI	Cadres	Plein	1 900 €
H	Ingénieur études et développement	Information et communication	Normandie	CDI	Cadres	Plein	1 750 €
H	Ingénieur études et développement	Information et communication	Normandie	CDI	Cadres	Plein	1 800 €
H	Ingénieur études et développement		Normandie	CDI	Cadres	Plein	1 850 €
H	Ingénieur études et développement		Normandie	CDI	Cadres	Plein	1 800 €
H	Ingénieur études et développement	Information et communication	Pays de la Loire		Cadres	Plein	
H	Ingénieur études et développement Java/JEE/AngularJS	Information et communication	Île-de-France	CDI	Cadres	Plein	1 800 €
H	Ingénieur logiciel	Information et communication	Maroc		Cadres	Plein	1 700 €
H	Software ingineer		Île-de-France	CDI	Cadres	Plein	2 000 €

18 mois après un master 2 - promotion 2013-2014
Emploi au 1er décembre 2015

Spécialité Génie Electrique et Informatique Industrielle

Sexe	Intitulé de l'emploi	Secteur d'activité de l'entreprise	Région	Contrat	Groupe socio-professionnel	Temps de travail	Salaire net
H	Chef de projet junior		Normandie	CDI	Cadres	Plein	1 800 €
H	Consultant	Information et communication	Île-de-France	CDI	Cadres	Plein	2 200 €
H	Consultant application	Information et communication	Île-de-France	CDI	Cadres	Plein	2 000 €
H	Développeur android	Information et communication	Île-de-France	CDD	Cadres	Plein	2 500 €
H	Développeur concepteur	Information et communication	Île-de-France	CDI	Cadres	Plein	1 800 €
H	Ingénieur de développement		Île-de-France	CDI	Cadres	Plein	2 300 €
H	Ingénieur d'études	Enseignement	Alsace-Champagne-Ardenne-Lorraine	CDD	Cadres	Plein	2 200 €
H	Ingénieur développeur JAVA	Information et communication	Normandie	CDI	Cadres	Plein	1 600 €
H	Ingénieur études et développement	Information et communication	Île-de-France	CDI	Cadres	Plein	2 900 €
H	Ingénieur études et développement		Normandie	CDI	Cadres	Plein	1 780 €
H		Information et communication	Île-de-France	CDI	Cadres	Plein	1 500 €

Spécialité Informatique Théorique et Applications

Sexe	Intitulé de l'emploi	Secteur d'activité de l'entreprise	Région	Contrat	Groupe socio-professionnel	Temps de travail	Salaire net
H	Ingénieur de production	Activités de services administratifs	Île-de-France	CDI	Cadres	Plein	1 800 €
H	Ingénieur logiciel	Information et communication	Provence-Alpes-Côte d'Azur		Cadres	Plein	2 500 €

18 mois après un master 2 - promotion 2013-2014
Emploi au 1er décembre 2015

Spécialité Sécurité des Systèmes Informatiques

Sexe	Intitulé de l'emploi	Secteur d'activité de l'entreprise	Région	Contrat	Groupe socio-professionnel	Temps de travail	Salaire net
H	Analyste sécurité	Information et communication	Île-de-France	CDI	Cadres	Plein	2 000 €
H	Consultant sécurité	Information et communication	Île-de-France	CDI	Cadres	Plein	2 300 €
H	Expert en sécurité informatique		Île-de-France	CDI	Cadres	Plein	2 500 €
H	Ingénieur Après-Vente		Île-de-France		Cadres	Plein	3 200 €
H	Ingénieur débutant en SSI		Normandie	CDI	Cadres	Plein	
H	Ingénieur de développement	Information et communication	Île-de-France	CDI	Cadres	Plein	2 500 €
H	Ingénieur en Adminstration Système		Île-de-France	CDI	Cadres	Plein	2 181 €
H	Ingénieur informatique débutant		Normandie	CDI	Cadres	Plein	2 000 €
F	Intégratrice de solution		Île-de-France	CDI	Cadres	Plein	2 350 €

Spécialité Systèmes de Traitement des Informations Multimédia

Sexe	Intitulé de l'emploi	Secteur d'activité de l'entreprise	Région	Contrat	Groupe socio-professionnel	Temps de travail	Salaire net
H	Ingénieur d'études	Commerce, transports, héberg., ...		CDI	Cadres	Plein	
H	Ingénieur études et développement en Systèmes Embarqués	Autres activités de service	Île-de-France	CDI	Cadres	Plein	2 000 €
H	Ingénieur Note de Calculs (Matlab-Java)	Autres activités de service	Île-de-France	CDI	Cadres	Plein	

78 diplômés de formation initiale, hors enseignement
Nombre d'enquêtés : 60
Nombre de répondants : 45
Taux de retour : 75 %
Part de situations connues : 81 %

Devenir des diplômés de master 2 - promotion 2013/2014
mention Langues, Idées, Sociétés - *Formation initiale*

	Nb
Femmes	61
Hommes	17
Total	78

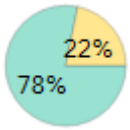

Âge moyen à l'obtention du diplôme: 25 ans

Langues, Idées, Sociétés
78 observations

- Ont poursuivi des études à l'université de Rouen — 18 observations — *23 %*
  - (Dont en doctorat) — 5 observations
  - Ont répondu à l'enquête — 45 observations
    - Ont poursuivi des études ailleurs — 6 observations — *10 %*
    - N'ont pas poursuivi d'études ailleurs — 39 observations
  - N'ont pas répondu à l'enquête — 15 observations
- N'ont pas poursuivi d'études à l'université de Rouen — 60 observations

Les indicateurs de la poursuite d'études :

Part de poursuite d'études immédiate (en 2014/2015) : **29 %**
Part de poursuite d'études au cours des 18 mois suivant l'obtention du diplôme (en 2014/2015 et/ou 2015/2016) : **33%**
Part de poursuite en doctorat au cours des 18 mois : **8 %**
(dont **5** à l'université de Rouen)
Part de diplômés en études à la date de l'enquête (2015/2016) : **22 %**

Satisfaction quant au master obtenu à Rouen

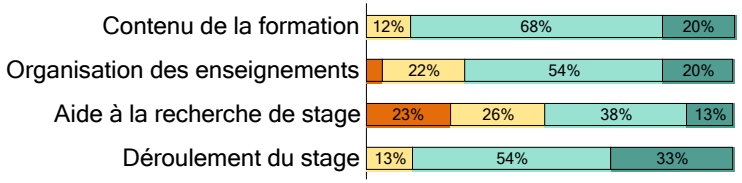

Insertion professionnelle des diplômés n'ayant pas poursuivi d'études : 39 répondants

Situation professionnelle au 1er décembre 2015 (18 mois après l'obtention du diplôme) :

	Nb	
En emploi	34	87%
Sans emploi, en recherche d'emploi	3	8%
Sans emploi, n'en cherchant pas	2	5%
Total	39	

Quelle que soit leur situation au 1er décembre 2015, **97 %** des diplômés ont occupé au moins un emploi depuis l'obtention du master.
Le délai d'accès au premier emploi est de **2** mois en moyenne.

Caractéristiques de l'emploi occupé au 1er décembre 2015

Niveau socio-professionnel

	Nb	
Cadre	15	44%
Profession intermédiaire	4	12%
Employé / Ouvrier	15	44%
Total	34	

Type de contrat

	Nb
Stable	22
Temporaire	9
Total	31

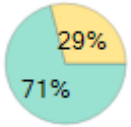

Salaire net mensuel en €

Moyenne = **1 544** Médiane = **1 500**
Min = **1 100** Max = **2 200**

Salaires de 21 répondants en emploi à temps plein en France métropolitaine

Les indicateurs de l'insertion professionnelle :

Taux d'insertion professionnelle : **92 %**
Taux de recherche d'emploi : **8 %**
Part d'emplois de niveau cadre ou profession intermédiaire : **56 %**
Part d'emplois stables : **71 %**
Part d'emplois à temps plein : **97 %**
Taux de rétention régionale : **36 %**

Localisation de l'emploi

DROM-COM : 0
Étranger : 9

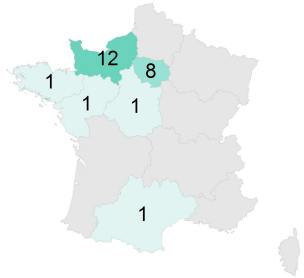

Satisfaction quant à l'emploi occupé

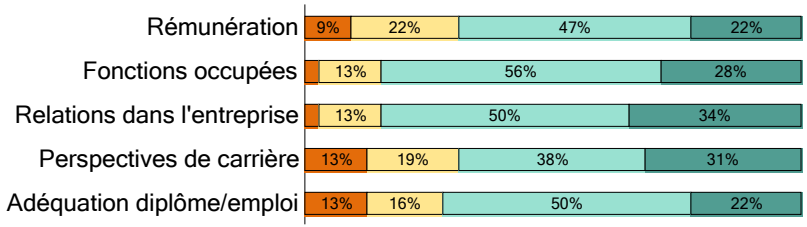

pas du tout | plutôt non | plutôt oui | tout à fait

Master mention Langues, Idées, Sociétés

Spécialité Langues et Aires Culturelles

Sexe	Intitulé de l'emploi	Secteur d'activité de l'entreprise	Région	Contrat	Groupe socio-professionnel	Temps de travail	Salaire net
H	Assistant d'éducation	Enseignement	Normandie	CDD	Professions Intermédiaires	Partiel	592 €
F	Professeure certifiée	Enseignement	Normandie	Fonctionnaire	Cadres	Plein	1 769 €
F	Professeure certifiée d'espagnol	Enseignement	Languedoc-Roussillon-Midi-Pyrénées		Cadres	Plein	1 650 €

Spécialité Langues Etrangères Appliquées au Commerce International

Sexe	Intitulé de l'emploi	Secteur d'activité de l'entreprise	Région	Contrat	Groupe socio-professionnel	Temps de travail	Salaire net
H	Agent de réservation	Commerce, transports, héberg., ...	Belgique	CDI	Employés	Plein	1 550 €
F	Agente export	Commerce, transports, héberg., ...	Normandie	CDI	Professions Intermédiaires	Plein	1 500 €
H	Assistant commercial	Industries	Centre-Val de Loire		Employés		1 450 €
F	Assistante administration des ventes export	Industries	Normandie	CDD	Professions Intermédiaires	Plein	1 500 €
F	Assistante administrative	Commerce, transports, héberg., ...	Normandie	Intérimaire	Employés	Plein	1 100 €
F	Assistante commerciale bilingue espagnol	Commerce, transports, héberg., ...	Pays de la Loire	CDD	Employés	Plein	1 300 €
F	Assistante commerciale export	Industries	Normandie	CDI	Employés	Plein	1 900 €
F	Assistante de Direction	Administration publique	Belgique	CDD	Cadres	Plein	
F	Assistante marketing	Commerce, transports, héberg., ...	Île-de-France	CDI	Employés	Plein	1 100 €
F	Assistante Polyvalente Bilingue	Commerce, transports, héberg., ...	Île-de-France	CDI	Employés	Plein	1 700 €
F	Chargée de clientèle	Commerce, transports, héberg., ...	Île-de-France	CDI	Employés	Plein	1 200 €
F	Cheffe de produit junior	Commerce, transports, héberg., ...	Suisse	CDI	Cadres	Plein	4 200 €
F	Client Project Officer // Audit Related Engagements		Île-de-France	CDI	Professions Intermédiaires	Plein	1 630 €
F	Commerciale	Activités de services administratifs		CDI	Employés	Plein	
F	Commerciale projet	Industries	Normandie	CDI	Cadres	Plein	
H	Commercial Export	Industries	Normandie	CDI	Cadres	Plein	2 000 €
H	Commercial Sédentaire Small & Medium Business	Commerce, transports, héberg., ...	Île-de-France	CDI	Employés	Plein	1 412 €
H	Conseiller Commercial Trilingue	Activités de services administratifs	Île-de-France	CDI	Employés	Plein	1 400 €
F	Conseillère client	Activités de services administratifs	Portugal	CDD	Employés	Plein	800 €
F	Coordinatrice marketing bilingue	Santé humaine, action sociale	Canada	CDI	Cadres	Plein	3 290 €
H	Manageur de portail	Information et communication	Allemagne	CDI	Cadres	Plein	

18 mois après un master 2 - promotion 2013-2014
Emploi au 1er décembre 2015

F	Professeure d'allemand et d'anglais	Enseignement	Normandie	CDI	Cadres	Plein	1 960 €
F	Professeure d'anglais	Enseignement	Normandie	Fonctionnaire	Cadres	Plein	1 600 €
F	Professeure de français	Enseignement	Liban	CDI	Cadres	Plein	1 450 €
F	Professeure de soutien scolaire	Enseignement	Normandie	Prof. lib.,ind.t, auto-entr.	Cadres	Plein	1 350 €
H	Réceptionniste Polyvalent	Commerce, transports, héberg., ...	Bretagne	CDD	Employés	Plein	1 300 €
F	Reponsable Marketing et communication		Île-de-France	CDI	Cadres	Plein	1 750 €
F	Responsable Commerciale Internationale	Commerce, transports, héberg., ...	Île-de-France		Cadres	Plein	2 200 €
F	Standard et gestion du courrier	Activités financières et d'assurance	Sénégal	Intérimaire	Employés	Plein	289 €
F	Téléconseillère	Commerce, transports, héberg., ...	Normandie	CDD	Employés	Plein	1 100 €
H			Allemagne	Prof. lib.,ind.t, auto-entr.	Cadres	Plein	

28 diplômés de formation initiale, hors enseignement
Nombre d'enquêtés : 20
Nombre de répondants : 17
Taux de retour : 85 %
Part de situations connues : 89 %

Devenir des diplômés de master 2 - promotion 2013/2014
mention Linguistique - *Formation initiale*

	Nb
Femmes	24
Hommes	4
Total	28

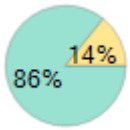

Âge moyen à l'obtention du diplôme: 26 ans

Linguistique
28 observations

- Ont poursuivi des études à l'université de Rouen — 8 observations — *29 %*
  - (Dont en doctorat) — 6 observations
  - Ont répondu à l'enquête — 17 observations
    - Ont poursuivi des études ailleurs — 1 observations — *4 %*
    - N'ont pas poursuivi d'études ailleurs — 16 observations
  - N'ont pas répondu à l'enquête — 3 observations
- N'ont pas poursuivi d'études à l'université de Rouen — 20 observations

Les indicateurs de la poursuite d'études :

Part de poursuite d'études immédiate (en 2014/2015) : **26 %**
Part de poursuite d'études au cours des 18 mois suivant l'obtention du diplôme (en 2014/2015 et/ou 2015/2016) : **33%**
Part de poursuite en doctorat au cours des 18 mois : **26 %**
(dont **6** à l'université de Rouen)
Part de diplômés en études à la date de l'enquête (2015/2016) : **29 %**

Satisfaction quant au master obtenu à Rouen

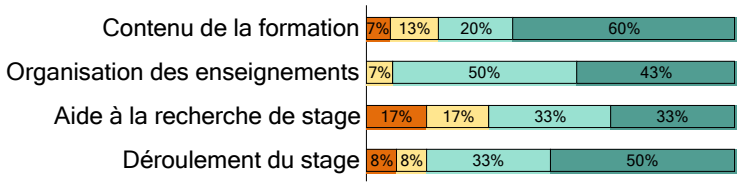

Insertion professionnelle des diplômés n'ayant pas poursuivi d'études : 16 répondants

Situation professionnelle au 1er décembre 2015 (18 mois après l'obtention du diplôme) :

	Nb	
En emploi	13	81%
Sans emploi, en recherche d'emploi	3	19%
Sans emploi, n'en cherchant pas	0	0%
Total	16	

Quelle que soit leur situation au 1er décembre 2015, **94 %** des diplômés ont occupé au moins un emploi depuis l'obtention du master.
Le délai d'accès au premier emploi est de **2** mois en moyenne.

Caractéristiques de l'emploi occupé au 1er décembre 2015

Niveau socio-professionnel

	Nb	
Cadre	7	54%
Profession intermédiaire	6	46%
Employé / Ouvrier	0	0%
Total	13	

Type de contrat

	Nb
Stable	5
Temporaire	7
Total	12

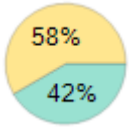

Salaire net mensuel en €

Moyenne = **1 413** Médiane = **1 350**
Min = **1 275** Max = **1 640**

Salaires de 5 répondants en emploi à temps plein en France métropolitaine

Les indicateurs de l'insertion professionnelle :

Taux d'insertion professionnelle : **81 %**
Taux de recherche d'emploi : **19 %**
Part d'emplois de niveau cadre ou profession intermédiaire : **100 %**
Part d'emplois stables : **42 %**
Part d'emplois à temps plein : **77 %**
Taux de rétention régionale : **8 %**

Localisation de l'emploi

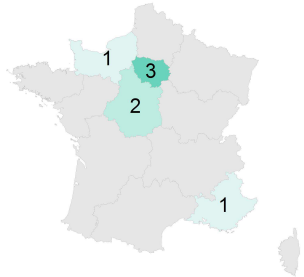

DROM-COM : 0
Étranger : 6

Satisfaction quant à l'emploi occupé

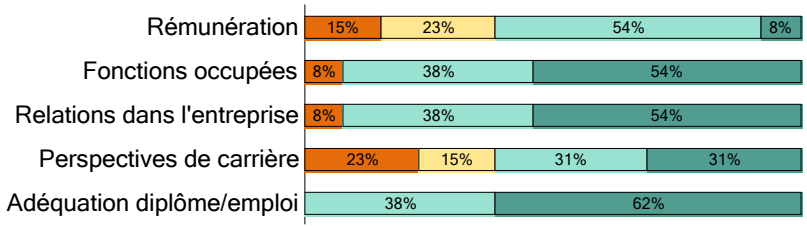

pas du tout | plutôt non | plutôt oui | tout à fait

18 mois après un master 2 - promotion 2013-2014
Emploi au 1er décembre 2015

Master mention Linguistique

Spécialité Diffusion du Français

Sexe	Intitulé de l'emploi	Secteur d'activité de l'entreprise	Région	Contrat	Groupe socio-professionnel	Temps de travail	Salaire net
F	Assistante de français	Enseignement	Autriche	CDD	Professions Intermédiaires	Partiel	1 170 €
H	Chargé de mission Pedagogique	Enseignement	Cameroun	Contractuel, Vacataire	Cadres	Plein	2 000 €
F	Professeure de conversation francaise en lycee	Enseignement	Coree du sud	CDD	Cadres	Plein	1 900 €
F	Rédactrice / Auteure FLE	Autres activités de service	Italie	Prof. lib.,ind.t, auto-entr.	Cadres	Plein	1 200 €
F	Responsable pédagogique	Enseignement	Chine	CDD	Cadres	Plein	1 800 €

Spécialité Interprétariat en Langue des Signes

Sexe	Intitulé de l'emploi	Secteur d'activité de l'entreprise	Région	Contrat	Groupe socio-professionnel	Temps de travail	Salaire net
F	Interprête en langue de signe	Autres activités de service	Normandie	CDI	Professions Intermédiaires	Plein	1 500 €
F	Interprète en langue des signes française	Autres activités de service	Provence-Alpes-Côte d'Azur	CDD	Professions Intermédiaires	Partiel	1 079 €
F	Interprète Français-Langue des Signes Française	Autres activités de service	Île-de-France	CDI	Professions Intermédiaires	Plein	1 275 €
F	Interprète Français-Langue des Signes Française	Autres activités de service	Centre-Val de Loire	CDD	Professions Intermédiaires	Plein	1 350 €
F	Interprète Français-Langue des Signes Française		Île-de-France		Professions Intermédiaires	Plein	1 300 €

Spécialité Sociolinguistique, Linguistique et Didactique

Sexe	Intitulé de l'emploi	Secteur d'activité de l'entreprise	Région	Contrat	Groupe socio-professionnel	Temps de travail	Salaire net
F	Assistante territorial d'enseignement artistique	Enseignement	Centre-Val de Loire	CDD	Cadres	Partiel	1 100 €
H	Professeur de français langue étrangère	Enseignement	mexique	Prof. lib.,ind.t, auto-entr.	Cadres	Plein	800 €
F	Professeure certifiée de lettres modernes	Enseignement	Île-de-France	Fonctionnaire	Cadres	Plein	1 640 €

21 diplômés de formation continue, hors enseignement
Nombre d'enquêtés : 16
Nombre de répondants : 13
Taux de retour : 81 %
Part de situations connues : 86 %

Devenir des diplômés de master 2 - promotion 2013/2014
mention Linguistique - *Formation continue*

	Nb
Femmes	15
Hommes	6
Total	21

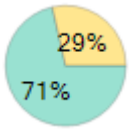

Âge moyen à l'obtention du diplôme: 42 ans

Linguistique
21 observations

- Ont poursuivi des études à l'université de Rouen — 5 observations *24 %*
  - (Dont en doctorat) — 3 observations
  - Ont répondu à l'enquête — 13 observations
  - N'ont pas répondu à l'enquête — 3 observations
- N'ont pas poursuivi d'études à l'université de Rouen — 16 observations
  - Ont poursuivi des études ailleurs — 3 observations *18 %*
  - N'ont pas poursuivi d'études ailleurs — 10 observations

Les indicateurs de la poursuite d'études :

Part de poursuite d'études immédiate (en 2014/2015) : **38 %**
Part de poursuite d'études au cours des 18 mois suivant l'obtention du diplôme (en 2014/2015 et/ou 2015/2016) : **41%**
Part de poursuite en doctorat au cours des 18 mois : **20 %**
(dont **3** à l'université de Rouen)
Part de diplômés en études à la date de l'enquête (2015/2016) : **25 %**

Satisfaction quant au master obtenu à Rouen

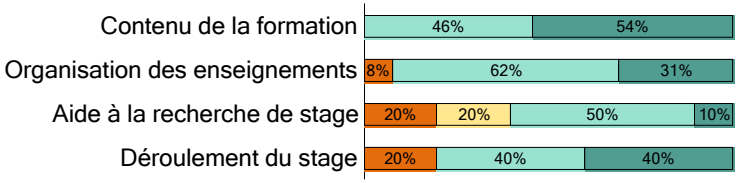

Insertion professionnelle des diplômés n'ayant pas poursuivi d'études : 10 répondants

Situation professionnelle au 1er décembre 2015 (18 mois après l'obtention du diplôme) :

	Nb	
En emploi	10	100%
Sans emploi, en recherche d'emploi	0	0%
Sans emploi, n'en cherchant pas	0	0%
Total	10	

60 % des diplômés en emploi occupaient déjà leur emploi avant leur entrée en licence professionnelle.

Caractéristiques de l'emploi occupé au 1er décembre 2015

Niveau socio-professionnel

	Nb	
Cadre	9	90%
Profession intermédiaire	1	10%
Employé / Ouvrier	0	0%
Total	10	

Type de contrat

	Nb
Stable	5
Temporaire	4
Total	9

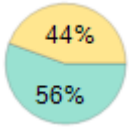

Salaire net mensuel en €

Moyenne = **2 050** Médiane = **2 050**
Min = **1 800** Max = **2 300**

Salaires de 2 répondants en emploi à temps plein en France métropolitaine

Les indicateurs de l'insertion professionnelle :

Taux d'insertion professionnelle : **100 %**
Taux de recherche d'emploi : **0 %**
Part d'emplois de niveau cadre ou profession intermédiaire : **100 %**
Part d'emplois stables : **56 %**
Part d'emplois à temps plein : **100 %**
Taux de rétention régionale : **11 %**

Localisation de l'emploi

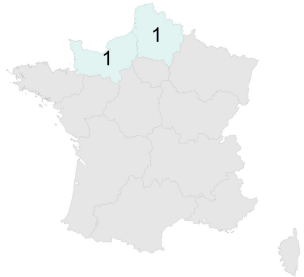

DROM-COM : 0
Étranger : 6

Satisfaction quant à l'emploi occupé

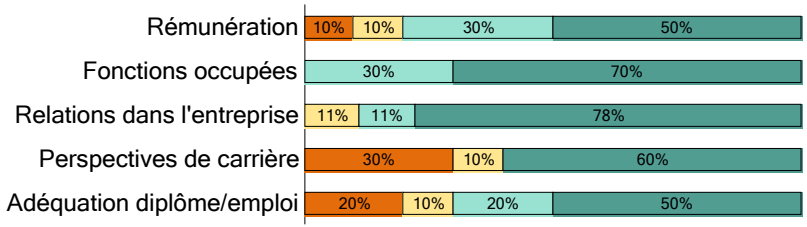

pas du tout | plutôt non | plutôt oui | tout à fait

Master mention Linguistique

Spécialité Diffusion du Français

Sexe	Intitulé de l'emploi	Secteur d'activité de l'entreprise	Région	Contrat	Groupe socio-professionnel	Temps de travail	Salaire net
H	Directeur d'alliance française	Enseignement	Ukraine	CDD	Cadres	Plein	3 200 €
H	Directeur d'une école aux USA	Enseignement	USA		Cadres	Plein	4 950 €
F	Directrice des langues étrangères	Enseignement	Etats-Unis	CDI	Cadres	Plein	2 500 €
F	Enseignante	Enseignement	Mayotte	Fonctionnaire	Cadres	Plein	2 000 €
H	Enseignant FLE	Enseignement	Madagascar	CDI	Cadres	Plein	
F	Formatrice FLE	Enseignement		CDD	Cadres	Plein	
F	Lectrice de français	Enseignement	Hong Kong	CDD	Cadres	Plein	4 000 €
H		Enseignement	Niger	CDD	Cadres	Plein	3 000 €

Spécialité Sociolinguistique, Linguistique et Didactique

Sexe	Intitulé de l'emploi	Secteur d'activité de l'entreprise	Région	Contrat	Groupe socio-professionnel	Temps de travail	Salaire net
F	Orthophoniste	Santé humaine, action sociale	Normandie	Fonctionnaire	Professions Intermédiaires	Plein	2 300 €
F	Professeure des écoles	Enseignement	Nord-Pas-de-Calais-Picardie	Fonctionnaire	Cadres	Plein	1 800 €

126 diplômés de formation initiale, hors enseignement
Nombre d'enquêtés : 121
Nombre de répondants : 86
Taux de retour : 71 %
Part de situations connues : 72 %

Devenir des diplômés de master 2 - promotion 2013/2014
mention Management - *Formation initiale*

	Nb
Femmes	95
Hommes	31
Total	126

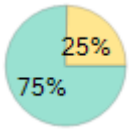

Âge moyen à l'obtention du diplôme: 24 ans

Management
126 observations

- Ont poursuivi des études à l'université de Rouen — 5 observations — *4 %*
  - (Dont en doctorat) — 0 observations
  - Ont répondu à l'enquête — 86 observations
  - N'ont pas répondu à l'enquête — 35 observations
- N'ont pas poursuivi d'études à l'université de Rouen — 121 observations
  - Ont poursuivi des études ailleurs — 2 observations — *2 %*
  - N'ont pas poursuivi d'études ailleurs — 84 observations

Les indicateurs de la poursuite d'études :

Part de poursuite d'études immédiate (en 2014/2015) : **6 %**
Part de poursuite d'études au cours des 18 mois suivant l'obtention du diplôme (en 2014/2015 et/ou 2015/2016) : **6%**
Part de poursuite en doctorat au cours des 18 mois : **0 %**
(dont **0** à l'université de Rouen)
Part de diplômés en études à la date de l'enquête (2015/2016) : **0,8 %**

Satisfaction quant au master obtenu à Rouen

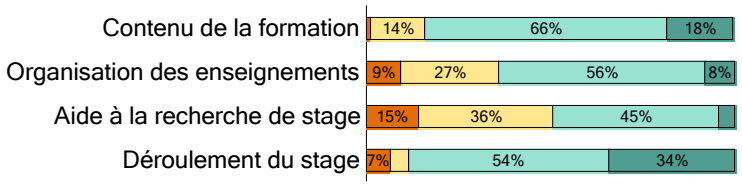

Insertion professionnelle des diplômés n'ayant pas poursuivi d'études : 84 répondants

Situation professionnelle au 1er décembre 2015 (18 mois après l'obtention du diplôme) :

	Nb	
En emploi	72	86%
Sans emploi, en recherche d'emploi	9	11%
Sans emploi, n'en cherchant pas	3	4%
Total	84	

Quelle que soit leur situation au 1er décembre 2015, **96 %** des diplômés ont occupé au moins un emploi depuis l'obtention du master.
Le délai d'accès au premier emploi est de **3** mois en moyenne.

Caractéristiques de l'emploi occupé au 1er décembre 2015

Niveau socio-professionnel

	Nb	
Cadre	21	30%
Profession intermédiaire	23	32%
Employé / Ouvrier	27	38%
Total	71	

Type de contrat

	Nb
Stable	50
Temporaire	15
Total	65

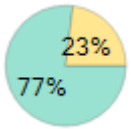

Les indicateurs de l'insertion professionnelle :

Taux d'insertion professionnelle : **89 %**
Taux de recherche d'emploi : **11 %**
Part d'emplois de niveau cadre ou profession intermédiaire : **62 %**
Part d'emplois stables : **77 %**
Part d'emplois à temps plein : **99 %**
Taux de rétention régionale : **58 %**

Localisation de l'emploi

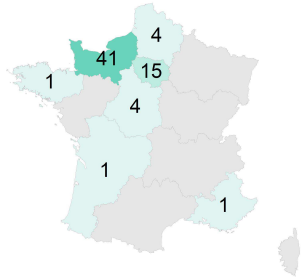

DROM-COM : 0
Étranger : 4

Salaire net mensuel en €

Moyenne = **1 696** Médiane = **1 650**
Min = **1 200** Max = **2 700**

Salaires de 58 répondants en emploi à temps plein en France métropolitaine

Satisfaction quant à l'emploi occupé

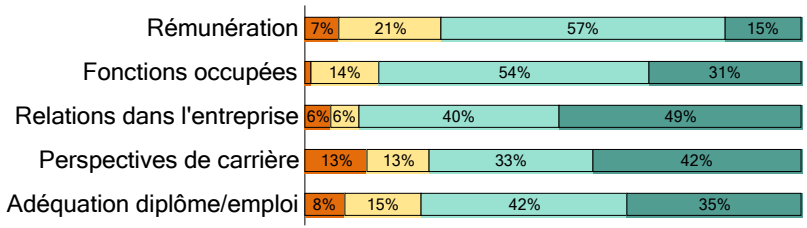

pas du tout — plutôt non — plutôt oui — tout à fait

18 mois après un master 2 - promotion 2013-2014
Emploi au 1er décembre 2015

Master mention Management

Spécialité Administration des Entreprises

Sexe	Intitulé de l'emploi	Secteur d'activité de l'entreprise	Région	Contrat	Groupe socio-professionnel	Temps de travail	Salaire net
F	Assistante ingénieure en centre de Recherche		Île-de-France	CDD	Cadres	Plein	1 500 €
H	Chargé de programmes immobiliers	Construction	Normandie	CDI	Professions Intermédiaires	Plein	1 630 €
H	Chef de projet en déploiement de système d'information	Information et communication	Normandie	CDD	Cadres	Plein	1 788 €

Spécialité Assurance et Gestion du Patrimoine

Sexe	Intitulé de l'emploi	Secteur d'activité de l'entreprise	Région	Contrat	Groupe socio-professionnel	Temps de travail	Salaire net
H	Assistant	Activités financières et d'assurance	Normandie	CDI	Employés	Plein	
F	Assistante en audit	Autres activités de service	Normandie		Cadres	Plein	1 800 €
H	Chargé de clientèle	Activités financières et d'assurance	Normandie	CDI	Cadres	Plein	1 800 €
F	Chargée de développement en assurance	Activités financières et d'assurance	Nord-Pas-de-Calais-Picardie	CDI	Professions Intermédiaires	Plein	1 700 €
F	Collaboratrice d'agence	Activités financières et d'assurance	Nord-Pas-de-Calais-Picardie	CDI	Employés	Plein	1 600 €
F	Conseillère banque assurance	Activités financières et d'assurance	Normandie	CDI	Employés	Plein	1 585 €
F	Conseillère pour les professions libérales	Activités financières et d'assurance	Normandie	CDI	Cadres	Plein	1 900 €
H	Conseiller technique souscription gestion	Activités financières et d'assurance	Île-de-France		Employés	Plein	1 650 €
F	Consiellère bancaire particuliers	Activités financières et d'assurance	Île-de-France	CDI	Professions Intermédiaires	Plein	1 970 €
F	Gestionnaire en assurance	Activités financières et d'assurance	Île-de-France	Intérimaire	Employés	Plein	1 900 €
F	Gestionnaire production assurance	Activités financières et d'assurance	Normandie	CDI	Employés	Plein	1 600 €
F	Gestionnaire sinistre	Activités financières et d'assurance	Normandie	CDD	Employés	Plein	1 333 €
F	Gestionnaire sinistre	Activités financières et d'assurance	Normandie	CDI	Employés	Plein	1 800 €
F	Gestionnaire sinistre	Activités financières et d'assurance	Normandie	CDI	Employés	Plein	1 750 €
F	Gestionnaire sinistre corporel	Activités financières et d'assurance	Normandie	CDI	Employés	Plein	1 780 €
F	Gestionnaire sinistre corporel	Activités financières et d'assurance	Normandie	CDI	Employés	Plein	1 800 €
H	Gestionnaire sinistres	Activités financières et d'assurance	Normandie	CDI	Employés	Plein	1 400 €
F	Rédactrice régleuse sinistres	Activités financières et d'assurance	Normandie	CDI	Cadres	Plein	2 350 €
F	Souscriptrice risques industriels	Activités financières et d'assurance	Nord-Pas-de-Calais-Picardie	CDI	Cadres	Plein	2 150 €
F		Activités financières et d'assurance	Île-de-France	CDD	Employés	Plein	2 000 €

Diplômés d'un master 2 hors enseignement
issus de la formation initiale
qui n'ont pas poursuivi d'études

18 mois après un master 2 - promotion 2013-2014
Emploi au 1er décembre 2015

Spécialité Comptabilité, Contrôle, Audit

Sexe	Intitulé de l'emploi	Secteur d'activité de l'entreprise	Région	Contrat	Groupe socio-professionnel	Temps de travail	Salaire net
H	Analyste financier et chiffrage	Industries	Etat Unis	Autre	Cadres	Plein	2 500 €
H	Assistant	Activités financières et d'assurance		CDI	Employés	Plein	1 386 €
H	Auditeur		Aquitaine-Limousin-Poitou-Charentes	CDI	Cadres	Plein	
H	Auditeur comptable	Activités financières et d'assurance	Normandie	CDI	Professions Intermédiaires	Plein	
H	Auditeur financier		Île-de-France	CDI	Cadres	Plein	
H	Auditeur junior	Activités financières et d'assurance	Normandie	CDI	Employés	Plein	1 600 €
F	Auditrice	Activités financières et d'assurance	Centre-Val de Loire	CDI	Employés	Plein	1 585 €
H	Collaborateur comptable	Activités financières et d'assurance	Normandie	CDI	Professions Intermédiaires	Plein	1 450 €
F	Collaboratrice comptable	Activités financières et d'assurance	Normandie	CDI	Professions Intermédiaires	Plein	1 600 €
F	Collaboratrice comptable	Activités financières et d'assurance	Centre-Val de Loire	CDI	Professions Intermédiaires	Plein	
F	Collaboratrice comptable		Normandie	CDI	Professions Intermédiaires	Plein	1 500 €
F	Comptable		Île-de-France	CDI	Cadres	Plein	2 700 €
H	Contrôleur de gestion	Industries	Normandie		Cadres	Plein	2 100 €
F	Expert comptable stagiaire		Provence-Alpes-Côte d'Azur	CDI	Professions Intermédiaires	Plein	1 500 €

18 mois après un master 2 - promotion 2013-2014
Emploi au 1er décembre 2015

Spécialité Management des Petites et Moyennes Entreprises / Entreprises Sociales et Solidaires

Sexe	Intitulé de l'emploi	Secteur d'activité de l'entreprise	Région	Contrat	Groupe socio-professionnel	Temps de travail	Salaire net
F	Annalyste financière	Activités financières et d'assurance	Île-de-France	Intérimaire	Cadres	Plein	
F	Assistante d'Administration	Industries	Normandie	CDD	Professions Intermédiaires	Plein	1 450 €
F	Assistante recrutement	Administration publique	Normandie	CDD	Employés	Partiel	500 €
H	Chargé de mission Dispositif Local d'Accompagnement	Activités de services administratifs	Normandie	CDI	Professions Intermédiaires	Plein	
F	Comptable	Santé humaine, action sociale	Normandie		Professions Intermédiaires	Plein	1 200 €
F	Conseillère commerciale	Activités financières et d'assurance	Centre-Val de Loire	CDI	Employés	Plein	1 400 €
H	Consultant d'un cabinet privé	Activités de services administratifs	Île-de-France	CDI	Cadres	Plein	1 650 €
F	Contrôleuse de gestion	Administration publique	Normandie	CDD	Cadres	Plein	1 850 €
F	Gestionnaire RH	Commerce, transports, héberg., ...	Normandie	CDD	Employés	Plein	1 400 €
F	Gestionnaire Technique	Activités financières et d'assurance	Normandie	CDI	Employés	Plein	2 080 €
H	Manageur gestion de la relation client	Commerce, transports, héberg., ...	Normandie	CDI	Cadres	Plein	2 200 €
H	Référent financement TPE/ESS	Autres activités de service	Normandie	CDI	Employés	Plein	1 400 €

Spécialité Management des Ressources Humaines

Sexe	Intitulé de l'emploi	Secteur d'activité de l'entreprise	Région	Contrat	Groupe socio-professionnel	Temps de travail	Salaire net
F	Assistante administrative RH	Commerce, transports, héberg., ...	Normandie	CDI	Employés	Plein	1 450 €
F	Assistante administrative RH	Autres activités de service	Normandie	CDD	Professions Intermédiaires	Plein	1 500 €
F	Chargée de développement ressources humaines	Autres activités de service	Normandie	CDI	Professions Intermédiaires	Plein	1 290 €
F	Chargée de mission ressources humaines	Activités de services administratifs	Normandie	CDI	Employés	Plein	1 300 €
F	Chargée de recrutement	Activités financières et d'assurance	Normandie	CDI	Professions Intermédiaires	Plein	1 850 €
F	Chargée de recrutement	Information et communication	Nord-Pas-de-Calais-Picardie	CDI	Professions Intermédiaires	Plein	1 500 €
F	Conseillère en formation	Enseignement	Normandie	CDI	Professions Intermédiaires	Plein	1 650 €
F	Ressources humaines (HR Officer)	Industries	Allemagne	CDD	Cadres	Plein	1 827 €
F		Santé humaine, action sociale	Normandie			Plein	

Diplômés d'un master 2 hors enseignement issus de la formation initiale qui n'ont pas poursuivi d'études

18 mois après un master 2 - promotion 2013-2014
Emploi au 1er décembre 2015

Spécialité Marketing et Consommation

Sexe	Intitulé de l'emploi	Secteur d'activité de l'entreprise	Région	Contrat	Groupe socio-professionnel	Temps de travail	Salaire net
F	Assistante marketing	Industries	Île-de-France	CDD	Professions Intermédiaires	Plein	1 693 €
F	Assistante marketing/e-commerce	Commerce, transports, héberg., ...	Bretagne	CDI	Employés	Plein	1 600 €
F	Chargée d'animation e-commerce	Activités financières et d'assurance	Île-de-France	CDI	Professions Intermédiaires	Plein	
F	Chargée de clientele	Information et communication	Maroc		Employés	Plein	
F	Chargée de communication	Commerce, transports, héberg., ...	Normandie	CDI	Employés	Plein	1 470 €
F	Chargée d'études marketing	Activités financières et d'assurance	Normandie	CDI	Cadres	Plein	1 700 €
F	Cheffe de projet junior	Information et communication	Île-de-France	CDI	Cadres	Plein	2 400 €
F	Cheffe de Rayon	Commerce, transports, héberg., ...	Centre-Val de Loire	CDI	Professions Intermédiaires	Plein	1 500 €
F	Conseillère clientèle	Activités financières et d'assurance	Normandie	CDI	Professions Intermédiaires	Plein	1 700 €
F	Consultante e-réputation	Autres activités de service	Île-de-France	CDD	Cadres	Plein	1 900 €
F	Manager de rayon	Commerce, transports, héberg., ...	Île-de-France		Professions Intermédiaires	Plein	1 588 €
F	Responsable mise en ligne	Commerce, transports, héberg., ...	Île-de-France	CDI	Professions Intermédiaires	Plein	1 700 €
F	Responsable Opérationnel de Comptes Collectivités	Construction	Normandie	CDI	Cadres	Plein	1 750 €
F		Commerce, transports, héberg., ...	Maroc	CDI	Employés	Plein	500 €

26 diplômés de formation continue, hors enseignement
Nombre d'enquêtés : 25
Nombre de répondants : 20
Taux de retour : 80 %
Part de situations connues : 81 %

Devenir des diplômés de master 2 - promotion 2013/2014
mention Management - *Formation continue*

	Nb
Femmes	17
Hommes	9
Total	26

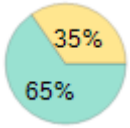

Âge moyen à l'obtention du diplôme: 37 ans

Management
26 observations

- Ont poursuivi des études à l'université de Rouen : 1 observations *4 %*
  - (Dont en doctorat) : 0 observations
  - Ont répondu à l'enquête : 20 observations
  - N'ont pas répondu à l'enquête : 5 observations
- N'ont pas poursuivi d'études à l'université de Rouen : 25 observations
  - Ont poursuivi des études ailleurs : 0 observations *0 %*
  - N'ont pas poursuivi d'études ailleurs : 20 observations

Les indicateurs de la poursuite d'études :

Part de poursuite d'études immédiate (en 2014/2015) : **0 %**
Part de poursuite d'études au cours des 18 mois suivant l'obtention du diplôme (en 2014/2015 et/ou 2015/2016) : **4%**
Part de poursuite en doctorat au cours des 18 mois : **0 %**
(dont **0** à l'université de Rouen)
Part de diplômés en études à la date de l'enquête (2015/2016) : **4 %**

Satisfaction quant au master obtenu à Rouen

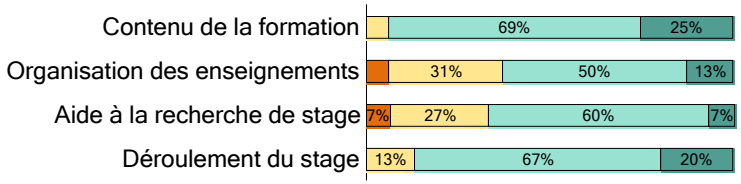

Insertion professionnelle des diplômés n'ayant pas poursuivi d'études : 20 répondants

Situation professionnelle au 1er décembre 2015 (18 mois après l'obtention du diplôme) :

	Nb	
En emploi	17	85%
Sans emploi, en recherche d'emploi	3	15%
Sans emploi, n'en cherchant pas	0	0%
Total	20	

59 % des diplômés en emploi occupaient déjà leur emploi avant leur entrée en licence professionnelle.

Caractéristiques de l'emploi occupé au 1er décembre 2015

Niveau socio-professionnel

	Nb	
Cadre	14	82%
Profession intermédiaire	3	18%
Employé / Ouvrier	0	0%
Total	17	

Type de contrat

	Nb
Stable	12
Temporaire	2
Total	14

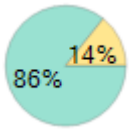

Les indicateurs de l'insertion professionnelle :

Taux d'insertion professionnelle : **85 %**
Taux de recherche d'emploi : **15 %**
Part d'emplois de niveau cadre ou profession intermédiaire : **100 %**
Part d'emplois stables : **86 %**
Part d'emplois à temps plein : **100 %**
Taux de rétention régionale : **76 %**

Localisation de l'emploi

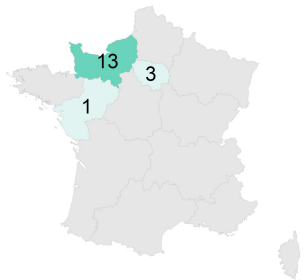

DROM-COM : 0
Étranger : 0

Salaire net mensuel en €

Moyenne = **2 578** Médiane = **2 300**
Min = **1 400** Max = **4 642**

Salaires de 13 répondants en emploi à temps plein en France métropolitaine

Satisfaction quant à l'emploi occupé

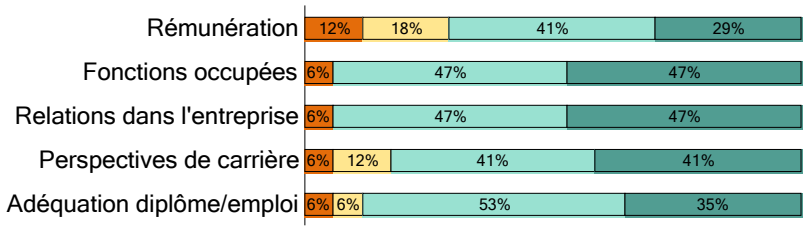

pas du tout | plutôt non | plutôt oui | tout à fait

Master mention Management

Spécialité Administration des Entreprises

Sexe	Intitulé de l'emploi	Secteur d'activité de l'entreprise	Région	Contrat	Groupe socio-professionnel	Temps de travail	Salaire net
H	Chef de projet informatique industrielle	Commerce, transports, héberg., ...	Île-de-France		Cadres	Plein	2 670 €
H	Contrôleur interne chargé de mission	Santé humaine, action sociale	Normandie	CDI	Cadres	Plein	
H	Gérant		Normandie	Prof. lib.,ind.t, auto-entr.	Cadres	Plein	4 642 €
F	Responsable d'un musée	Administration publique	Normandie	Fonctionnaire	Cadres	Plein	
F	Responsable sécurité environnement	Commerce, transports, héberg., ...	Normandie	CDI	Cadres	Plein	2 300 €
F		Autres activités de service	Normandie		Cadres	Plein	1 800 €

Spécialité Assurance et Gestion du Patrimoine

Sexe	Intitulé de l'emploi	Secteur d'activité de l'entreprise	Région	Contrat	Groupe socio-professionnel	Temps de travail	Salaire net
F	Cadre en assurance construction	Activités financières et d'assurance	Pays de la Loire	CDI	Cadres	Plein	2 200 €

Spécialité Comptabilité, Contrôle, Audit

Sexe	Intitulé de l'emploi	Secteur d'activité de l'entreprise	Région	Contrat	Groupe socio-professionnel	Temps de travail	Salaire net
H	Contrôleur comptable et administrateur système d'info comptable	Activités financières et d'assurance	Île-de-France	CDI	Professions Intermédiaires	Plein	
F	Contrôleuse de gestion	Industries	Normandie	CDI	Cadres	Plein	2 600 €
F	Inspectrice des finances publiques	Administration publique	Île-de-France	Fonctionnaire	Cadres		

Spécialité Management des Petites et Moyennes Entreprises / Entreprises Sociales et Solidaires

Sexe	Intitulé de l'emploi	Secteur d'activité de l'entreprise	Région	Contrat	Groupe socio-professionnel	Temps de travail	Salaire net
H	Directeur du service social	Industries	Normandie	CDI	Cadres	Plein	3 600 €
F	Directrice	Activités de services administratifs	Normandie		Cadres	Plein	3 600 €
F	Rédactrice juridique	Activités financières et d'assurance	Normandie	CDD	Cadres	Plein	1 400 €

Diplômés d'un master 2 hors enseignement issus de la formation continue qui n'ont pas poursuivi d'études

18 mois après un master 2 - promotion 2013-2014
Emploi au 1er décembre 2015

Spécialité Management des Ressources Humaines

Sexe	Intitulé de l'emploi	Secteur d'activité de l'entreprise	Région	Contrat	Groupe socio-professionnel	Temps de travail	Salaire net
F	Animatrice Contrat de Travail	Industries	Normandie	CDI	Cadres	Plein	2 700 €
F	Assistante RH	Santé humaine, action sociale	Normandie	Intérimaire	Professions Intermédiaires	Plein	2 000 €
F	Chargée de formation et compétence		Normandie	CDI	Professions Intermédiaires	Plein	2 000 €
F	Responsable gestion prévisionnelle des emplois et des compétences	Administration publique	Normandie	CDI	Cadres	Plein	2 000 €

24 diplômés de formation initiale, hors enseignement
Nombre d'enquêtés : 18
Nombre de répondants : 9
Taux de retour : 50 %
Part de situations connues : 63 %

Devenir des diplômés de master 2 - promotion 2013/2014
mention Mathématiques - *Formation initiale*

	Nb
Femmes	9
Hommes	15
Total	24

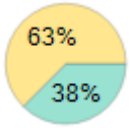

Âge moyen à l'obtention du diplôme: 25 ans

Mathématiques
24 observations

- Ont poursuivi des études à l'université de Rouen — 6 observations — *25 %*
  - (Dont en doctorat) — 2 observations
  - Ont répondu à l'enquête — 9 observations
    - Ont poursuivi des études ailleurs — 4 observations — *33 %*
    - N'ont pas poursuivi d'études ailleurs — 5 observations
  - N'ont pas répondu à l'enquête — 9 observations
- N'ont pas poursuivi d'études à l'université de Rouen — 18 observations

Les indicateurs de la poursuite d'études :

Part de poursuite d'études immédiate (en 2014/2015) : **58 %**
Part de poursuite d'études au cours des 18 mois suivant l'obtention du diplôme (en 2014/2015 et/ou 2015/2016) : **58%**
Part de poursuite en doctorat au cours des 18 mois : **25 %**
(dont **2** à l'université de Rouen)
Part de diplômés en études à la date de l'enquête (2015/2016) : **29 %**

Satisfaction quant au master obtenu à Rouen



Insertion professionnelle des diplômés n'ayant pas poursuivi d'études : 5 répondants

Situation professionnelle au 1er décembre 2015 (18 mois après l'obtention du diplôme) :

	Nb	
En emploi	5	100%
Sans emploi, en recherche d'emploi	0	0%
Sans emploi, n'en cherchant pas	0	0%
Total	5	

Quelle que soit leur situation au 1er décembre 2015, **100 %** des diplômés ont occupé au moins un emploi depuis l'obtention du master.
Le délai d'accès au premier emploi est de **4** mois en moyenne.

Caractéristiques de l'emploi occupé au 1er décembre 2015

Niveau socio-professionnel

	Nb	
Cadre	4	80%
Profession intermédiaire	1	20%
Employé / Ouvrier	0	0%
Total	5	

Type de contrat

	Nb
Stable	4
Temporaire	1
Total	5

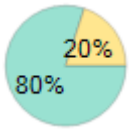

Salaire net mensuel en €

Moyenne = 2 400 Médiane = 2 300
Min = 1 400 Max = 3 500

Salaires de 3 répondants en emploi à temps plein en France métropolitaine

Les indicateurs de l'insertion professionnelle :

Taux d'insertion professionnelle : **100 %**
Taux de recherche d'emploi : **0 %**
Part d'emplois de niveau cadre ou profession intermédiaire : **100 %**
Part d'emplois stables : **80 %**
Part d'emplois à temps plein : **100 %**
Taux de rétention régionale : **20 %**

Localisation de l'emploi

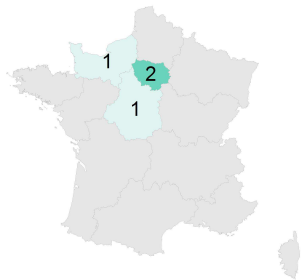

DROM-COM : 0
Étranger : 1

Satisfaction quant à l'emploi occupé

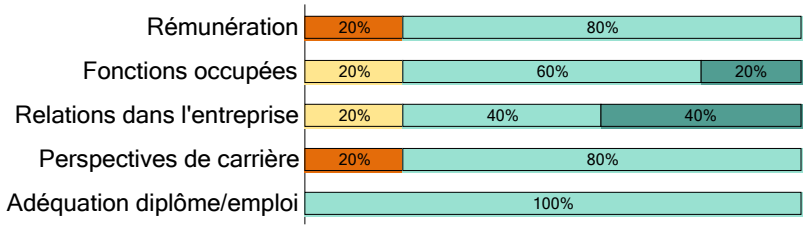

pas du tout | plutôt non | plutôt oui | tout à fait

18 mois après un master 2 - promotion 2013-2014
Emploi au 1er décembre 2015

Master mention Mathématiques

Spécialité Actuariat et Ingénierie Mathématiques en Assurance et Finance

Sexe	Intitulé de l'emploi	Secteur d'activité de l'entreprise	Région	Contrat	Groupe socio-professionnel	Temps de travail	Salaire net
F	Chargée d'études actuarielles	Activités financières et d'assurance	Centre-Val de Loire	CDI	Cadres	Plein	
H	Chef de service Sinistre Vie	Activités financières et d'assurance	Madagascar	CDD	Cadres	Plein	
H	Consultant en finances	Activités financières et d'assurance	Île-de-France	CDI	Cadres	Plein	3 500 €
H	Ingénieur d'études	Activités financières et d'assurance	Île-de-France	CDI	Cadres	Plein	2 300 €
F	Technicienne d'études actuarielles	Activités financières et d'assurance	Normandie	CDI	Professions Intermédiaires	Plein	1 400 €

73 diplômés de formation initiale, hors enseignement
Nombre d'enquêtés : 59
Nombre de répondants : 44
Taux de retour : 75 %
Part de situations connues : 79 %

Devenir des diplômés de master 2 - promotion 2013/2014
mention Physique, Mécanique, Sciences de l'Ingénieur - *Formation initiale*

	Nb
Femmes	16
Hommes	57
Total	73

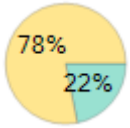

Âge moyen à l'obtention du diplôme: 24 ans

Physique, Mécanique, Sciences de l'Ingénieur
73 observations

- Ont poursuivi des études à l'université de Rouen — 14 observations — *19 %*
  - (Dont en doctorat) — 8 observations
  - Ont répondu à l'enquête — 44 observations
    - Ont poursuivi des études ailleurs — 6 observations — *11 %*
    - N'ont pas poursuivi d'études ailleurs — 38 observations
  - N'ont pas répondu à l'enquête — 15 observations
- N'ont pas poursuivi d'études à l'université de Rouen — 59 observations

Les indicateurs de la poursuite d'études :

Part de poursuite d'études immédiate (en 2014/2015) : **25 %**
Part de poursuite d'études au cours des 18 mois suivant l'obtention du diplôme (en 2014/2015 et/ou 2015/2016) : **30%**
Part de poursuite en doctorat au cours des 18 mois : **16 %**
(dont **8** à l'université de Rouen)
Part de diplômés en études à la date de l'enquête (2015/2016) : **27 %**

Satisfaction quant au master obtenu à Rouen

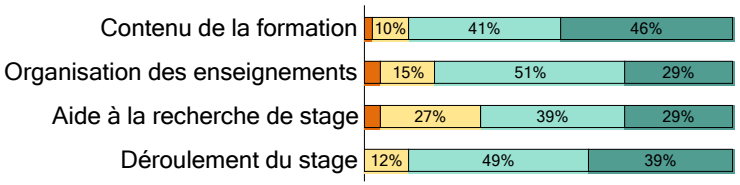

Insertion professionnelle des diplômés n'ayant pas poursuivi d'études : 38 répondants

Situation professionnelle au 1er décembre 2015 (18 mois après l'obtention du diplôme) :

	Nb	
En emploi	36	95%
Sans emploi, en recherche d'emploi	2	5%
Sans emploi, n'en cherchant pas	0	0%
Total	38	

Quelle que soit leur situation au 1er décembre 2015, **97 %** des diplômés ont occupé au moins un emploi depuis l'obtention du master.
Le délai d'accès au premier emploi est de **3** mois en moyenne.

Caractéristiques de l'emploi occupé au 1er décembre 2015

Niveau socio-professionnel

	Nb	
Cadre	30	83%
Profession intermédiaire	5	14%
Employé / Ouvrier	1	3%
Total	36	

Type de contrat

	Nb
Stable	20
Temporaire	12
Total	32

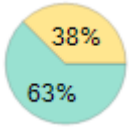

Les indicateurs de l'insertion professionnelle :

Taux d'insertion professionnelle : **95 %**
Taux de recherche d'emploi : **5 %**
Part d'emplois de niveau cadre ou profession intermédiaire : **97 %**
Part d'emplois stables : **63 %**
Part d'emplois à temps plein : **100 %**
Taux de rétention régionale : **42 %**

Localisation de l'emploi

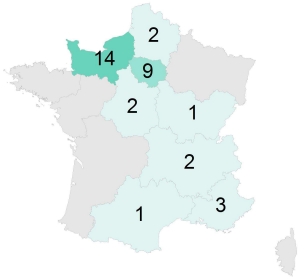

DROM-COM : 0
Étranger : 2

Salaire net mensuel en €

Moyenne = **1 887** Médiane = **1 900**
Min = **1 180** Max = **2 400**

Salaires de 30 répondants en emploi à temps plein en France métropolitaine

Satisfaction quant à l'emploi occupé

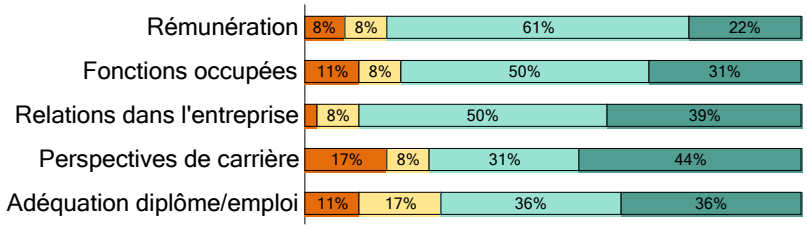

pas du tout — plutôt non — plutôt oui — tout à fait

Master mention Physique, Mécanique, Sciences de l'Ingénieur

Spécialité Energie, Fluides, Optique (EFO)

Sexe	Intitulé de l'emploi	Secteur d'activité de l'entreprise	Région	Contrat	Groupe socio-professionnel	Temps de travail	Salaire net
H	Chargé d'études en genie climatique	Construction	Languedoc-Roussillon-Midi-Pyrénées	CDI	Cadres	Plein	1 750 €
H	Chef de projet recherche innovation	Commerce, transports, héberg., ...	Normandie		Cadres	Plein	2 225 €
H	Ingénieur analyste essai	Activités de services administratifs	Normandie	Intérimaire	Cadres		2 000 €
H	Ingénieur chargé d'étude	Construction	Île-de-France	CDI	Cadres	Plein	2 050 €
H	Ingénieur d'études		Auvergne-Rhône-Alpes	CDI	Cadres	Plein	1 875 €
H	Ingénieur d'études		Provence-Alpes-Côte d'Azur	CDI	Cadres	Plein	1 900 €
F	Ingénieure	Industries	Île-de-France	CDI	Cadres	Plein	1 900 €
F	Ingénieure	Construction	Île-de-France	CDI	Cadres	Plein	2 100 €
F	Ingénieure chargé de clientèle		Normandie	CDD	Cadres	Plein	1 850 €
F	Ingénieure d'études		Auvergne-Rhône-Alpes	CDI	Cadres	Plein	1 800 €
F	Ingénieure d'études		Provence-Alpes-Côte d'Azur	CDI	Cadres	Plein	2 050 €
F	ingénieure études fluides énergie	Enseignement	Normandie	CDD	Cadres	Plein	1 690 €
F	Ingénieure projet		Normandie	CDI	Cadres	Plein	1 950 €
H	Ingénieur Méthodes	Industries	Nord-Pas-de-Calais-Picardie	CDI	Cadres	Plein	1 950 €
H	Ingénieur Prescripteur	Industries	Nord-Pas-de-Calais-Picardie	CDI	Cadres	Plein	1 700 €
H	Ingénieur thermicien - chargé d'affaires	Construction	Normandie		Cadres	Plein	1 700 €
F	Ressources humaines	Commerce, transports, héberg., ...	Chine	CDI	Employés	Plein	800 €
H	Technicien énergeticien	Administration publique	Bourgogne-Franche-Comté	CDD	Professions Intermédiaires	Plein	1 700 €

Spécialité Ingénierie pour le Bio-Médical

Sexe	Intitulé de l'emploi	Secteur d'activité de l'entreprise	Région	Contrat	Groupe socio-professionnel	Temps de travail	Salaire net
F	Consultante en validation des systèmes informatises	Industries	Île-de-France	CDI	Cadres	Plein	1 900 €
F	Technicienne de laboratoire	Industries	Provence-Alpes-Côte d'Azur	CDD	Professions Intermédiaires	Plein	1 180 €

Diplômés d'un master 2 hors enseignement issus de la formation initiale qui n'ont pas poursuivi d'études

18 mois après un master 2 - promotion 2013-2014
Emploi au 1er décembre 2015

Spécialité Sciences des Matériaux

Sexe	Intitulé de l'emploi	Secteur d'activité de l'entreprise	Région	Contrat	Groupe socio-professionnel	Temps de travail	Salaire net
H	Assistant projet	Industries	Normandie	CDD	Cadres	Plein	2 400 €
H	Directeur d'entreprise	Industries	Normandie	CDI	Cadres	Plein	
H	Electronic Test Engineer	Industries	Chine	CDD	Cadres	Plein	2 200 €
H	Ingénieur bureau d'études		Île-de-France		Cadres	Plein	
H	Ingénieur bureau d'études mécanique	Industries	Centre-Val de Loire	CDI	Cadres	Plein	2 100 €
H	Ingénieur d'études	Enseignement	Île-de-France	CDD	Cadres	Plein	1 600 €
F	Ingénieure développement produit		Normandie	CDD	Cadres	Plein	2 000 €
H	Ingénieur intégration inverseur A330 NEO		Normandie	CDI	Cadres	Plein	2 030 €
H	Ingenieur metallographie	Industries	Île-de-France	CDI	Cadres	Plein	1 800 €
H	Ingénieur projet	Industries	Île-de-France	CDI	Cadres	Plein	2 200 €
H	Ingénieur recherche et développement	Industries	Centre-Val de Loire	Intérimaire	Cadres	Plein	1 870 €
H	Préparateur plan de controle rafinal chimie	Industries	Normandie	CDI	Cadres	Plein	1 800 €
H	Technicien inspection etudes RBI		Normandie		Professions Intermédiaires	Plein	
H	Technicien Qualité Projet	Santé humaine, action sociale	Normandie	Intérimaire	Professions Intermédiaires	Plein	2 000 €
H	Technicien supérieur R&D de laboratoire		Normandie	Intérimaire	Professions Intermédiaires	Plein	1 600 €
H			Île-de-France	CDI	Cadres	Plein	1 950 €

37 diplômés de formation initiale, hors enseignement
Nombre d'enquêtés : 33
Nombre de répondants : 26
Taux de retour : 79 %
Part de situations connues : 81 %

Devenir des diplômés de master 2 - promotion 2013/2014
mention Psychologie - *Formation initiale*

	Nb
Femmes	29
Hommes	8
Total	37

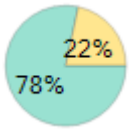

Âge moyen à l'obtention du diplôme: 25 ans

Psychologie
37 observations

- Ont poursuivi des études à l'université de Rouen — 4 observations — *11 %*
  - (Dont en doctorat) — 3 observations
  - Ont répondu à l'enquête — 26 observations
  - N'ont pas répondu à l'enquête — 7 observations
- N'ont pas poursuivi d'études à l'université de Rouen — 33 observations
  - Ont poursuivi des études ailleurs — 3 observations — *10 %*
  - N'ont pas poursuivi d'études ailleurs — 23 observations

Les indicateurs de la poursuite d'études :

Part de poursuite d'études immédiate (en 2014/2015) : **19 %**
Part de poursuite d'études au cours des 18 mois suivant l'obtention du diplôme (en 2014/2015 et/ou 2015/2016) : **21%**
Part de poursuite en doctorat au cours des 18 mois : **8 %**
(dont **3** à l'université de Rouen)
Part de diplômés en études à la date de l'enquête (2015/2016) : **11 %**

Satisfaction quant au master obtenu à Rouen

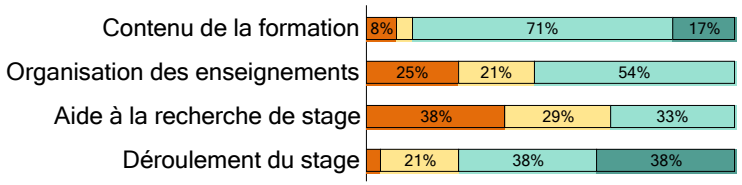

Insertion professionnelle des diplômés n'ayant pas poursuivi d'études : 23 répondants

Situation professionnelle au 1er décembre 2015 (18 mois après l'obtention du diplôme) :

	Nb	
En emploi	21	91%
Sans emploi, en recherche d'emploi	2	9%
Sans emploi, n'en cherchant pas	0	0%
Total	23	

Quelle que soit leur situation au 1er décembre 2015, **96 %** des diplômés ont occupé au moins un emploi depuis l'obtention du master.
Le délai d'accès au premier emploi est de **5** mois en moyenne.

Caractéristiques de l'emploi occupé au 1er décembre 2015

Niveau socio-professionnel

	Nb	
Cadre	20	95%
Profession intermédiaire	1	5%
Employé / Ouvrier	0	0%
Total	21	

Type de contrat

	Nb
Stable	9
Temporaire	11
Total	20

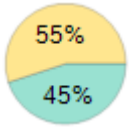

Salaire net mensuel en €

Moyenne = **1 602** Médiane = **1 700**
Min = **1 150** Max = **2 200**

Salaires de 11 répondants en emploi à temps plein en France métropolitaine

Les indicateurs de l'insertion professionnelle :

Taux d'insertion professionnelle : **91 %**
Taux de recherche d'emploi : **9 %**
Part d'emplois de niveau cadre ou profession intermédiaire : **100 %**
Part d'emplois stables : **45 %**
Part d'emplois à temps plein : **62 %**
Taux de rétention régionale : **84 %**

Localisation de l'emploi

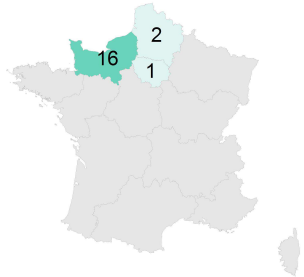

DROM-COM : 0
Étranger : 0

Satisfaction quant à l'emploi occupé

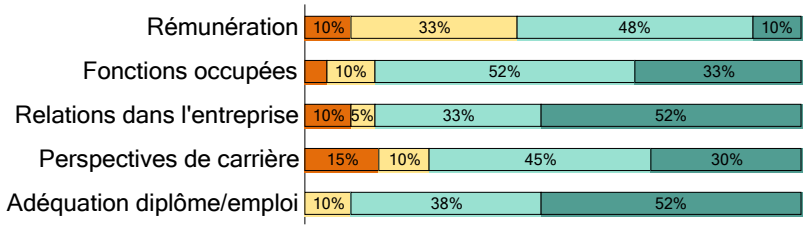

pas du tout — plutôt non — plutôt oui — tout à fait

Master mention Psychologie

Spécialité Psychologie Clinique et Psychopathologie

Sexe	Intitulé de l'emploi	Secteur d'activité de l'entreprise	Région	Contrat	Groupe socio-professionnel	Temps de travail	Salaire net
F	Psychologue	Santé humaine, action sociale	Normandie	Contractuel, Vacataire	Cadres	Plein	
H	Psychologue clinicien en réseau de soins palliatifs	Santé humaine, action sociale	Normandie	CDI	Cadres	Partiel	1 200 €
F	Psychologue clinicienne	Santé humaine, action sociale	Normandie		Professions Intermédiaires	Plein	1 750 €
F	Psychologue clinicienne	Santé humaine, action sociale	Normandie	CDI	Cadres	Plein	1 600 €
F	Psychologue clinicienne en EHPAD	Santé humaine, action sociale		CDI	Cadres	Plein	1 710 €
H				CDD	Cadres	Partiel	926 €
F		Santé humaine, action sociale	Normandie	Contractuel, Vacataire	Cadres	Plein	
F		Santé humaine, action sociale	Normandie	CDI	Cadres	Plein	1 700 €

Spécialité Psychologie du Développement : Handicap et Prévention chez l'Enfant

Sexe	Intitulé de l'emploi	Secteur d'activité de l'entreprise	Région	Contrat	Groupe socio-professionnel	Temps de travail	Salaire net
H	Psychologue	Santé humaine, action sociale	Normandie	CDI	Cadres	Partiel	1 600 €
H	Psychologue	Santé humaine, action sociale	Normandie	CDI	Cadres	Plein	2 200 €
F	Psychologue	Santé humaine, action sociale	Normandie	CDI	Cadres	Plein	1 700 €
F	Psychologue du développement au sein d'un service pour enfants et adolescents autistes	Santé humaine, action sociale	Normandie	CDI	Cadres	Partiel	815 €

Spécialité Psychologie du Travail, de la Société et des Organisations

Sexe	Intitulé de l'emploi	Secteur d'activité de l'entreprise	Région	Contrat	Groupe socio-professionnel	Temps de travail	Salaire net
F	Chargée d'évaluation ressources humaines		Île-de-France	CDD	Cadres	Plein	1 700 €
F	Conseillère d'orientation psychologue	Enseignement	Normandie	CDD	Cadres	Plein	1 500 €
H	Consultante ressources humaines	Administration publique	Normandie	CDD	Cadres	Plein	1 210 €

18 mois après un master 2 - promotion 2013-2014
Emploi au 1er décembre 2015

Spécialité Psychologie et Neurosciences Cognitives

Sexe	Intitulé de l'emploi	Secteur d'activité de l'entreprise	Région	Contrat	Groupe socio-professionnel	Temps de travail	Salaire net
F	Conseillère d'orientation psychologue	Administration publique	Normandie	CDD	Cadres	Partiel	850 €
F	Conseillère d'orientation psychologue	Enseignement	Normandie	Contractuel, Vacataire	Cadres	Plein	1 400 €
F	Formatrice	Enseignement	Normandie	Prof. lib.,ind.t, auto-entr.	Cadres	Partiel	1 500 €
F	Neuro-psychologue	Santé humaine, action sociale	Nord-Pas-de-Calais-Picardie	CDD	Cadres	Plein	1 150 €
F	Psychologue	Santé humaine, action sociale	Nord-Pas-de-Calais-Picardie	CDD	Cadres	Partiel	1 800 €
F	Psychologue spécialisée en neuropsychologie (neuropsychologue)	Santé humaine, action sociale	Normandie	CDD	Cadres	Partiel	1 980 €

17 diplômés de formation initiale, hors enseignement
Nombre d'enquêtés : 16
Nombre de répondants : 11
Taux de retour : 69 %
Part de situations connues : 71 %

Devenir des diplômés de master 2 - promotion 2013/2014
mention Santé, Soins et Société - *Formation initiale*

	Nb
Femmes	11
Hommes	6
Total	17

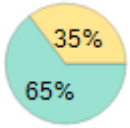

Âge moyen à l'obtention du diplôme: 25 ans

Santé, Soins et Société
17 observations

- Ont poursuivi des études à l'université de Rouen — 1 observations — *6 %*
  - (Dont en doctorat) — 1 observations
  - Ont répondu à l'enquête — 11 observations
  - N'ont pas répondu à l'enquête — 5 observations
- N'ont pas poursuivi d'études à l'université de Rouen — 16 observations
  - Ont poursuivi des études ailleurs — 0 observations — *0 %*
  - N'ont pas poursuivi d'études ailleurs — 11 observations

Les indicateurs de la poursuite d'études :

Part de poursuite d'études immédiate (en 2014/2015) : **6 %**
Part de poursuite d'études au cours des 18 mois suivant l'obtention du diplôme (en 2014/2015 et/ou 2015/2016) : **6%**
Part de poursuite en doctorat au cours des 18 mois : **6 %**
(dont **1** à l'université de Rouen)
Part de diplômés en études à la date de l'enquête (2015/2016) : **6 %**

Satisfaction quant au master obtenu à Rouen

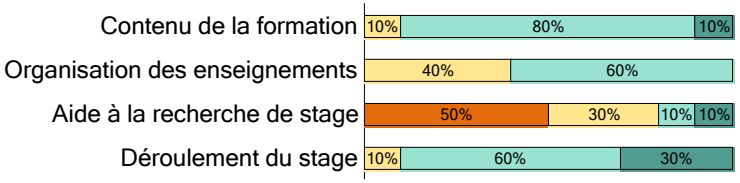

Insertion professionnelle des diplômés n'ayant pas poursuivi d'études : 11 répondants

Situation professionnelle au 1er décembre 2015 (18 mois après l'obtention du diplôme) :

	Nb	
En emploi	11	100%
Sans emploi, en recherche d'emploi	0	0%
Sans emploi, n'en cherchant pas	0	0%
Total	11	

Quelle que soit leur situation au 1er décembre 2015, **100 %** des diplômés ont occupé au moins un emploi depuis l'obtention du master.
Le délai d'accès au premier emploi est de **4** mois en moyenne.

Caractéristiques de l'emploi occupé au 1er décembre 2015

Niveau socio-professionnel

	Nb	
Cadre	10	91%
Profession intermédiaire	1	9%
Employé / Ouvrier	0	0%
Total	11	

Type de contrat

	Nb
Stable	6
Temporaire	2
Total	8

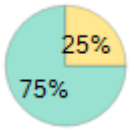

Salaire net mensuel en €

Moyenne = **2 016** Médiane = **2 038**
Min = **1 500** Max = **2 600**

Salaires de 8 répondants en emploi à temps plein en France métropolitaine

Les indicateurs de l'insertion professionnelle :

Taux d'insertion professionnelle : **100 %**
Taux de recherche d'emploi : **0 %**
Part d'emplois de niveau cadre ou profession intermédiaire : **100 %**
Part d'emplois stables : **75 %**
Part d'emplois à temps plein : **91 %**
Taux de rétention régionale : **10 %**

Localisation de l'emploi

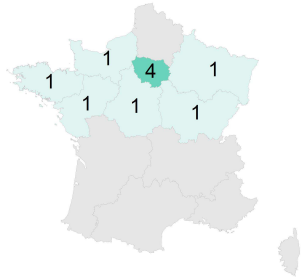

DROM-COM : 0
Étranger : 0

Satisfaction quant à l'emploi occupé

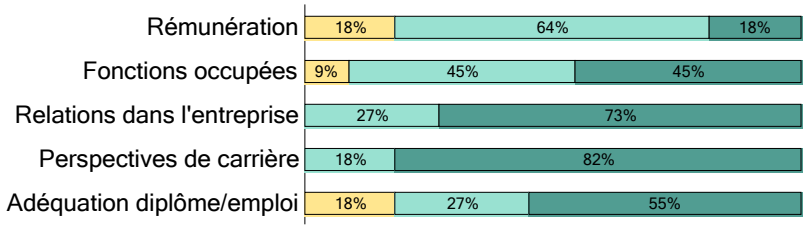

pas du tout — plutôt non — plutôt oui — tout à fait

18 mois après un master 2 - promotion 2013-2014
Emploi au 1er décembre 2015

Master mention Santé, Soins et Société

Spécialité Management des Organisations Sanitaires et Médico-Sociales

Sexe	Intitulé de l'emploi	Secteur d'activité de l'entreprise	Région	Contrat	Groupe socio-professionnel	Temps de travail	Salaire net
H	Adjoint de direction	Santé humaine, action sociale	Île-de-France	CDI	Professions Intermédiaires	Plein	1 800 €
F	Adjointe de direction en EHPAD	Santé humaine, action sociale	Île-de-France	CDI	Cadres	Plein	1 850 €
F	Attachée de direction	Santé humaine, action sociale	Pays de la Loire	Contractuel, Vacataire	Cadres	Plein	1 500 €
F	Cheffe de bureau	Santé humaine, action sociale	Centre-Val de Loire		Cadres	Plein	2 076 €
H	Délégué territorial de Protection de l'Enfance	Administration publique	Alsace-Champagne-Ardenne-Lorraine		Cadres	Plein	
F	Directeur d'appui établissement ehpad	Santé humaine, action sociale		CDI	Cadres	Plein	2 100 €
F	Directrice adjointe/ Responsable Hébergement et Vie Sociale	Santé humaine, action sociale	Île-de-France	CDI	Cadres	Plein	2 000 €
F	Directrice d'EHPAD	Santé humaine, action sociale	Île-de-France	CDI	Cadres	Plein	2 600 €
F	Directrice d'EHPAD	Santé humaine, action sociale	Bretagne	CDD	Cadres	Partiel	1 450 €
F	Directrice d'EHPAD	Santé humaine, action sociale	Bourgogne-Franche-Comté		Cadres	Plein	
F	Responsable des ressources humaines	Santé humaine, action sociale	Normandie	CDI	Cadres	Plein	2 200 €

18 diplômés de formation continue, hors enseignement
Nombre d'enquêtés : 18
Nombre de répondants : 17
Taux de retour : 94 %
Part de situations connues : 94 %

Devenir des diplômés de master 2 - promotion 2013/2014
mention Santé, Soins et Société - *Formation continue*

	Nb
Femmes	16
Hommes	2
Total	18

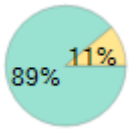

Âge moyen à l'obtention du diplôme: 44 ans

Santé, Soins et Société
18 observations

- Ont poursuivi des études à l'université de Rouen: 0 observations — *0 %*
  - (Dont en doctorat): 0 observations
  - Ont répondu à l'enquête: 17 observations
  - N'ont pas répondu à l'enquête: 1 observations
- N'ont pas poursuivi d'études à l'université de Rouen: 18 observations
  - Ont poursuivi des études ailleurs: 1 observations — *6 %*
  - N'ont pas poursuivi d'études ailleurs: 16 observations

Les indicateurs de la poursuite d'études :

Part de poursuite d'études immédiate (en 2014/2015) : **0 %**
Part de poursuite d'études au cours des 18 mois suivant l'obtention du diplôme (en 2014/2015 et/ou 2015/2016) : **6%**
Part de poursuite en doctorat au cours des 18 mois : **0 %**
(dont **0** à l'université de Rouen)
Part de diplômés en études à la date de l'enquête (2015/2016) : **6 %**

Satisfaction quant au master obtenu à Rouen

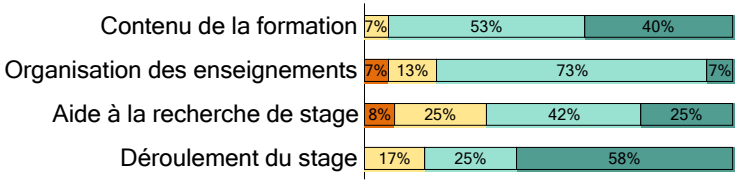

Insertion professionnelle des diplômés n'ayant pas poursuivi d'études : 16 répondants

Situation professionnelle au 1er décembre 2015 (18 mois après l'obtention du diplôme) :

	Nb	
En emploi	15	94%
Sans emploi, en recherche d'emploi	1	6%
Sans emploi, n'en cherchant pas	0	0%
Total	16	

60 % des diplômés en emploi occupaient déjà leur emploi avant leur entrée en licence professionnelle.

Caractéristiques de l'emploi occupé au 1er décembre 2015

Niveau socio-professionnel

	Nb	
Cadre	12	80%
Profession intermédiaire	3	20%
Employé / Ouvrier	0	0%
Total	15	

Type de contrat

	Nb
Stable	12
Temporaire	2
Total	14

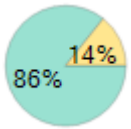

Les indicateurs de l'insertion professionnelle :

Taux d'insertion professionnelle : **94 %**
Taux de recherche d'emploi : **6 %**
Part d'emplois de niveau cadre ou profession intermédiaire : **100 %**
Part d'emplois stables : **86 %**
Part d'emplois à temps plein : **93 %**
Taux de rétention régionale : **79 %**

Localisation de l'emploi

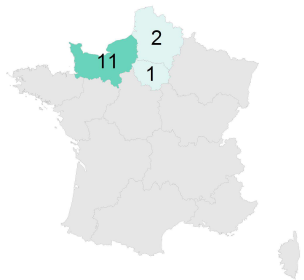

DROM-COM : 0
Étranger : 0

Salaire net mensuel en €

Moyenne = **2 308** Médiane = **2 079**
Min = **1 680** Max = **3 200**

Salaires de 13 répondants en emploi à temps plein en France métropolitaine

Satisfaction quant à l'emploi occupé

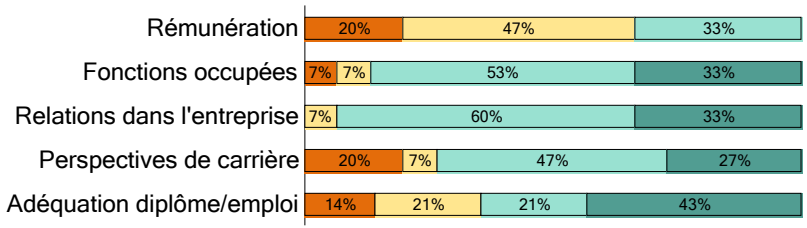

pas du tout | plutôt non | plutôt oui | tout à fait

Master mention Santé, Soins et Société

Spécialité Ingénierie en Education Santé et Education Thérapeutique du Patient

Sexe	Intitulé de l'emploi	Secteur d'activité de l'entreprise	Région	Contrat	Groupe socio-professionnel	Temps de travail	Salaire net
F	Cadre de santé formatrice	Santé humaine, action sociale	Nord-Pas-de-Calais-Picardie	CDI	Professions Intermédiaires	Plein	2 600 €
F	Diététicienne	Santé humaine, action sociale	Normandie	Fonctionnaire	Professions Intermédiaires	Plein	1 680 €
F	Infirmière cadre de santé	Santé humaine, action sociale	Normandie	Fonctionnaire	Cadres	Plein	2 000 €

Spécialité Management des Organisations Sanitaires et Médico-Sociales

Sexe	Intitulé de l'emploi	Secteur d'activité de l'entreprise	Région	Contrat	Groupe socio-professionnel	Temps de travail	Salaire net
F	Attachée d'administration hospitalière	Santé humaine, action sociale	Nord-Pas-de-Calais-Picardie	CDD	Cadres	Plein	1 923 €
F	Cadre de santé	Santé humaine, action sociale	Normandie	CDI	Cadres	Plein	2 400 €
F	Cadre de santé	Santé humaine, action sociale	Normandie	CDI	Cadres	Plein	
F	Chargée de projet	Santé humaine, action sociale	Île-de-France	CDI	Cadres	Plein	1 824 €
F	Directeur adjoint	Santé humaine, action sociale	Normandie	CDI	Cadres	Plein	2 800 €
H	Directeur adjoint du MAS	Santé humaine, action sociale		CDD	Cadres	Plein	3 200 €
F	Directrice adjointe	Santé humaine, action sociale	Normandie		Cadres	Partiel	1 500 €
F	Gestionnaire sinistre	Activités financières et d'assurance	Normandie	CDI	Professions Intermédiaires	Plein	2 000 €
F	Ingénieure qualité	Santé humaine, action sociale	Normandie	Fonctionnaire	Cadres	Plein	2 079 €
F	Responsable de la formation continue	Santé humaine, action sociale	Normandie	Fonctionnaire	Cadres	Plein	2 000 €
F		Santé humaine, action sociale	Normandie	CDI	Cadres	Plein	3 000 €
F		Santé humaine, action sociale	Normandie	Fonctionnaire	Cadres	Plein	2 500 €

41 diplômés de formation initiale, hors enseignement
Nombre d'enquêtés : 23
Nombre de répondants : 16
Taux de retour : 70 %
Part de situations connues : 83 %

Devenir des diplômés de master 2 - promotion 2013/2014
mention Sciences Biomédicales - *Formation initiale*

	Nb
Femmes	24
Hommes	17
Total	41

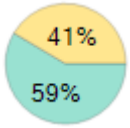

Âge moyen à l'obtention du diplôme: 25 ans

Sciences Biomédicales
41 observations

- Ont poursuivi des études à l'université de Rouen — 18 observations — *44 %*
  - (Dont en doctorat) — 12 observations
  - Ont répondu à l'enquête — 16 observations
    - Ont poursuivi des études ailleurs — 9 observations — *32 %*
    - N'ont pas poursuivi d'études ailleurs — 7 observations
  - N'ont pas répondu à l'enquête — 7 observations
- N'ont pas poursuivi d'études à l'université de Rouen — 23 observations

Les indicateurs de la poursuite d'études :

Part de poursuite d'études immédiate (en 2014/2015) : **71 %**
Part de poursuite d'études au cours des 18 mois suivant l'obtention du diplôme (en 2014/2015 et/ou 2015/2016) : **75%**
Part de poursuite en doctorat au cours des 18 mois : **54 %**
(dont **12** à l'université de Rouen)
Part de diplômés en études à la date de l'enquête (2015/2016) : **64 %**

Satisfaction quant au master obtenu à Rouen

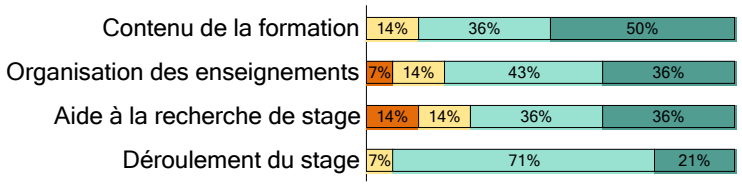

Insertion professionnelle des diplômés n'ayant pas poursuivi d'études : 7 répondants

Situation professionnelle au 1er décembre 2015 (18 mois après l'obtention du diplôme) :

	Nb	
En emploi	7	100%
Sans emploi, en recherche d'emploi	0	0%
Sans emploi, n'en cherchant pas	0	0%
Total	7	

Quelle que soit leur situation au 1er décembre 2015, **100 %** des diplômés ont occupé au moins un emploi depuis l'obtention du master.
Le délai d'accès au premier emploi est de **6** mois en moyenne.

Caractéristiques de l'emploi occupé au 1er décembre 2015

Niveau socio-professionnel

	Nb	
Cadre	2	29%
Profession intermédiaire	3	43%
Employé / Ouvrier	2	29%
Total	7	

Type de contrat

	Nb
Stable	3
Temporaire	3
Total	6

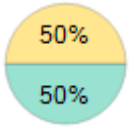

Salaire net mensuel en €

Moyenne = **1 558** Médiane = **1 625**
Min = **1 250** Max = **1 800**

Salaires de 3 répondants en emploi à temps plein en France métropolitaine

Les indicateurs de l'insertion professionnelle :

Taux d'insertion professionnelle : **100 %**
Taux de recherche d'emploi : **0 %**
Part d'emplois de niveau cadre ou profession intermédiaire : **71 %**
Part d'emplois stables : **50 %**
Part d'emplois à temps plein : **83 %**
Taux de rétention régionale : **43 %**

Localisation de l'emploi

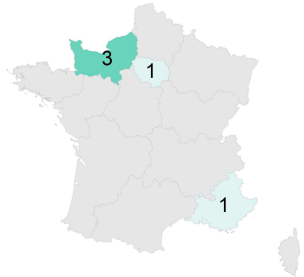

DROM-COM : 0
Étranger : 2

Satisfaction quant à l'emploi occupé

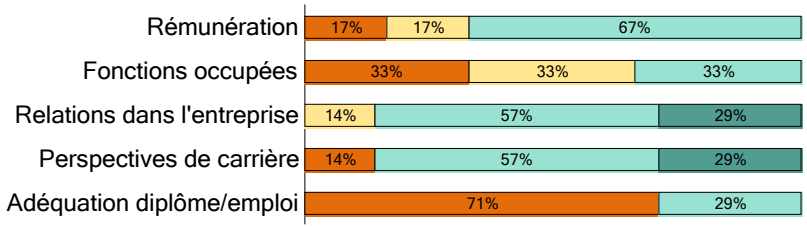

pas du tout — plutôt non — plutôt oui — tout à fait

Master mention Sciences Biomédicales

Spécialité Neurosciences et Sciences des Comportements

Sexe	Intitulé de l'emploi	Secteur d'activité de l'entreprise	Région	Contrat	Groupe socio-professionnel	Temps de travail	Salaire net
H	Attaché de recherche clinique / Technicien d'études cliniques	Santé humaine, action sociale	Île-de-France	CDD	Professions Intermédiaires	Plein	1 625 €
H	Enseignant de Sciences de la Vie et de la Terre	Enseignement	Normandie	Contractuel, Vacataire	Cadres	Plein	1 800 €
H	Technicien en dévelopement de procédé	Industries	Provence-Alpes-Côte d'Azur	CDI	Professions Intermédiaires		1 500 €

Spécialité Physiologie, Immunité, Différenciation, Génétique

Sexe	Intitulé de l'emploi	Secteur d'activité de l'entreprise	Région	Contrat	Groupe socio-professionnel	Temps de travail	Salaire net
F	Aide soignante	Santé humaine, action sociale	Normandie	CDI	Employés	Plein	1 250 €
H	Chercheur Assistant	Enseignement	Kazakhstan	CDD	Cadres	Plein	654 €
F	Hôtesse de caisse	Commerce, transports, héberg., ...	Normandie	CDI	Employés	Partiel	600 €
F	Responsable Commerciale	Activités de services administratifs	Tunisie		Professions Intermédiaires	Plein	600 €

10 diplômés de formation initiale, hors enseignement
Nombre d'enquêtés : 6
Nombre de répondants : 4
Taux de retour : 67 %
Part de situations connues : 80 %

Devenir des diplômés de master 2 - promotion 2013/2014
mention Sciences de l'Education - *Formation initiale*

	Nb
Femmes	8
Hommes	2
Total	10

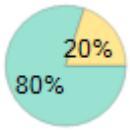

Âge moyen à l'obtention du diplôme: 25 ans

Sciences de l'Education
10 observations

- Ont poursuivi des études à l'université de Rouen — 4 observations — *40 %*
  - (Dont en doctorat) — 1 observations
  - Ont répondu à l'enquête — 4 observations
  - N'ont pas répondu à l'enquête — 2 observations
- N'ont pas poursuivi d'études à l'université de Rouen — 6 observations
  - Ont poursuivi des études ailleurs — 1 observations — *15 %*
  - N'ont pas poursuivi d'études ailleurs — 3 observations

Les indicateurs de la poursuite d'études :

Part de poursuite d'études immédiate (en 2014/2015) : **48 %**
Part de poursuite d'études au cours des 18 mois suivant l'obtention du diplôme (en 2014/2015 et/ou 2015/2016) : **55%**
Part de poursuite en doctorat au cours des 18 mois : **10 %**
(dont **1** à l'université de Rouen)
Part de diplômés en études à la date de l'enquête (2015/2016) : **20 %**

Satisfaction quant au master obtenu à Rouen

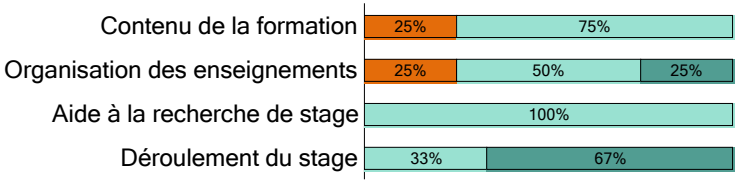

Insertion professionnelle des diplômés n'ayant pas poursuivi d'études : 3 répondants

Situation professionnelle au 1er décembre 2015 (18 mois après l'obtention du diplôme) :

	Nb	
En emploi	3	100%
Sans emploi, en recherche d'emploi	0	0%
Sans emploi, n'en cherchant pas	0	0%
Total	3	

Quelle que soit leur situation au 1er décembre 2015, **100 %** des diplômés ont occupé au moins un emploi depuis l'obtention du master.
Le délai d'accès au premier emploi est de **3** mois en moyenne.

Caractéristiques de l'emploi occupé au 1er décembre 2015

Niveau socio-professionnel

	Nb	
Cadre	1	33%
Profession intermédiaire	1	33%
Employé / Ouvrier	1	33%
Total	3	

Type de contrat

	Nb
Stable	3
Temporaire	0
Total	3

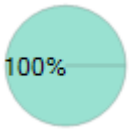

Les indicateurs de l'insertion professionnelle :

Taux d'insertion professionnelle : **100 %**
Taux de recherche d'emploi : **0 %**
Part d'emplois de niveau cadre ou profession intermédiaire : **67 %**
Part d'emplois stables : **100 %**
Part d'emplois à temps plein : **100 %**
Taux de rétention régionale : **33 %**

Localisation de l'emploi

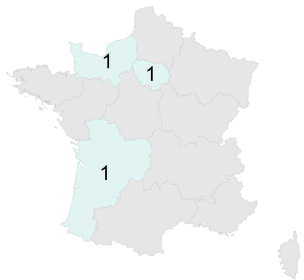

DROM-COM : 0
Étranger : 0

Salaire net mensuel en €

Moyenne = **1 700** Médiane = **1 700**
Min = **1 450** Max = **1 950**

Salaires de 2 répondants en emploi à temps plein en France métropolitaine

Satisfaction quant à l'emploi occupé

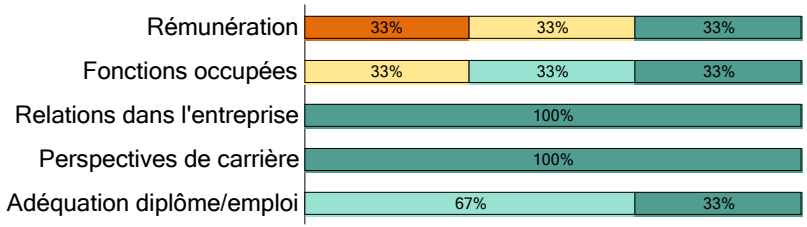

pas du tout | plutôt non | plutôt oui | tout à fait

Master mention Sciences de l'Education

Spécialité Métiers de la Formation

Sexe	Intitulé de l'emploi	Secteur d'activité de l'entreprise	Région	Contrat	Groupe socio-professionnel	Temps de travail	Salaire net
F	Chargée de gestion	Information et communication	Normandie	CDI	Employés	Plein	
F	Cheffe de Projets Formation	Enseignement	Île-de-France	CDI	Cadres	Plein	1 950 €
F	Conseillère en formation	Enseignement	Aquitaine-Limousin-Poitou-Charentes	CDI	Professions Intermédiaires	Plein	1 450 €

92 diplômés de formation continue, hors enseignement
Nombre d'enquêtés : 86
Nombre de répondants : 68
Taux de retour : 79 %
Part de situations connues : 80 %

Devenir des diplômés de master 2 - promotion 2013/2014
mention Sciences de l'Education - *Formation continue*

	Nb
Femmes	56
Hommes	36
Total	92

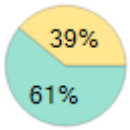

Âge moyen à l'obtention du diplôme: 41 ans

Sciences de l'Education
92 observations

- Ont poursuivi des études à l'université de Rouen — 6 observations — *7 %*
  - (Dont en doctorat) — 4 observations
  - Ont répondu à l'enquête — 68 observations
  - N'ont pas répondu à l'enquête — 18 observations
- N'ont pas poursuivi d'études à l'université de Rouen — 86 observations
  - Ont poursuivi des études ailleurs — 4 observations — *5 %*
  - N'ont pas poursuivi d'études ailleurs — 64 observations

Les indicateurs de la poursuite d'études :

Part de poursuite d'études immédiate (en 2014/2015) : **11 %**
Part de poursuite d'études au cours des 18 mois suivant l'obtention du diplôme (en 2014/2015 et/ou 2015/2016) : **12%**
Part de poursuite en doctorat au cours des 18 mois : **13 %**
(dont **4** à l'université de Rouen)
Part de diplômés en études à la date de l'enquête (2015/2016) : **11 %**

Satisfaction quant au master obtenu à Rouen

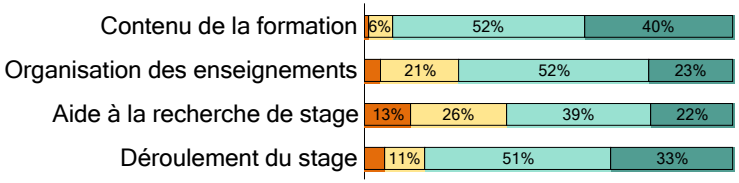

Insertion professionnelle des diplômés n'ayant pas poursuivi d'études : 64 répondants

Situation professionnelle au 1er décembre 2015 (18 mois après l'obtention du diplôme) :

	Nb	
En emploi	60	94%
Sans emploi, en recherche d'emploi	4	6%
Sans emploi, n'en cherchant pas	0	0%
Total	64	

68 % des diplômés en emploi occupaient déjà leur emploi avant leur entrée en licence professionnelle.

Caractéristiques de l'emploi occupé au 1er décembre 2015

Niveau socio-professionnel

	Nb	
Cadre	51	85%
Profession intermédiaire	9	15%
Employé / Ouvrier	0	0%
Total	60	

Type de contrat

	Nb
Stable	41
Temporaire	10
Total	51

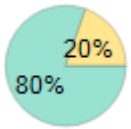

Salaire net mensuel en €

Moyenne = **2 458** Médiane = **2 300**
Min = **1 300** Max = **4 000**

Salaires de 38 répondants en emploi à temps plein en France métropolitaine

Les indicateurs de l'insertion professionnelle :

Taux d'insertion professionnelle : **94 %**
Taux de recherche d'emploi : **6 %**
Part d'emplois de niveau cadre ou profession intermédiaire : **100 %**
Part d'emplois stables : **80 %**
Part d'emplois à temps plein : **95 %**
Taux de rétention régionale : **19 %**

Localisation de l'emploi

DROM-COM : 3
Étranger : 7

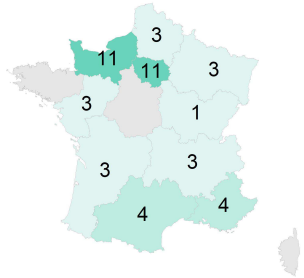

Satisfaction quant à l'emploi occupé

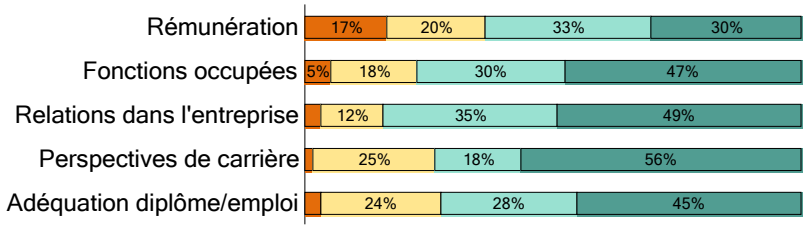

pas du tout | plutôt non | plutôt oui | tout à fait

Master mention Sciences de l'Education

Spécialité Conceptions et Savoirs sur l'Education

Sexe	Intitulé de l'emploi	Secteur d'activité de l'entreprise	Région	Contrat	Groupe socio-professionnel	Temps de travail	Salaire net
H	Assitant d'enseignement artistique 1er classe principal	Enseignement	Bourgogne-Franche-Comté	Fonctionnaire	Cadres	Plein	1 659 €
H	Cadre de santé dans un centre hospitalier	Santé humaine, action sociale	Languedoc-Roussillon-Midi-Pyrénées	Fonctionnaire	Cadres	Plein	2 300 €
F	Cadre de santé formatrice	Santé humaine, action sociale	Alsace-Champagne-Ardenne-Lorraine	Fonctionnaire	Cadres	Plein	2 200 €
F	Cadre de santé formatrice	Santé humaine, action sociale	Provence-Alpes-Côte d'Azur	Fonctionnaire	Cadres	Plein	2 800 €
H	Chargé d'enseignement	Enseignement	Suisse	Fonctionnaire	Cadres	Plein	6 000 €
F	Éducatrice spécialisée	Santé humaine, action sociale	Pays de la Loire	CDI	Professions Intermédiaires	Partiel	1 200 €
F	Éducatrice spécialisée	Santé humaine, action sociale	Aquitaine-Limousin-Poitou-Charentes	CDI	Professions Intermédiaires	Plein	2 135 €
F	Enseignante de FLE	Enseignement	Égypte	Fonctionnaire	Cadres	Plein	200 €
H	Formateur a l'institut de formation des cadres de santé	Enseignement	Normandie	Fonctionnaire	Cadres	Plein	2 300 €
H	Formateur en travail social	Santé humaine, action sociale	Île-de-France	CDI	Professions Intermédiaires	Plein	2 000 €
H	Inspecteur de l'Education Nationale	Enseignement	Normandie	Fonctionnaire	Cadres	Plein	
H	Professeur de collège/lycée	Enseignement	Languedoc-Roussillon-Midi-Pyrénées	CDD	Cadres	Plein	1 300 €
H	Professeur d'économie gestion	Enseignement	Île-de-France		Cadres	Plein	
H	Professeur des écoles	Enseignement	Normandie	CDI	Cadres	Plein	2 280 €
H	Responsable de la cellule informatique d'un ministère à l'étranger	Enseignement	Sénégal	Fonctionnaire	Cadres	Plein	500 €
H	Responsable R&D	Commerce, transports, héberg., ...	Auvergne-Rhône-Alpes		Cadres	Plein	

Spécialité Métiers de la Formation

Sexe	Intitulé de l'emploi	Secteur d'activité de l'entreprise	Région	Contrat	Groupe socio-professionnel	Temps de travail	Salaire net
F	Accompagnatrice dans un GRETA	Enseignement	DROM-COM	Fonctionnaire	Cadres	Plein	2 450 €
F	Assistante de projet, centre de formation des formateurs et assistance à l'auto emploi.	Santé humaine, action sociale	Sénégal	CDD	Professions Intermédiaires	Plein	1 200 €
H	Cadre de santé	Santé humaine, action sociale	Île-de-France	CDI	Cadres	Plein	3 000 €
F	Cadre de santé chargée d'enseignement	Enseignement	Nord-Pas-de-Calais-Picardie	Fonctionnaire	Cadres	Plein	2 550 €

18 mois après un master 2 - promotion 2013-2014
Emploi au 1er décembre 2015

H	Cadre de santé formateur	Santé humaine, action sociale	Provence-Alpes-Côte d'Azur	CDI	Cadres	Plein	3 400 €
F	Cadre de santé formatrice	Santé humaine, action sociale	Martinique	CDI	Cadres	Plein	4 000 €
F	Cadre de santé formatrice	Santé humaine, action sociale	Aquitaine-Limousin-Poitou-Charentes		Cadres	Plein	2 550 €
F	Cadre pédagogique	Santé humaine, action sociale	Auvergne-Rhône-Alpes		Cadres	Plein	2 400 €
F	Chargée de clientèle	Activités de services administratifs	Île-de-France	CDI	Cadres	Plein	2 000 €
F	Chargée de mission en Ingénierie d'Action	Agriculture, sylviculture et pêche	Île-de-France	CDI	Cadres	Plein	2 100 €
F	Chargée de mission en ingénierie pédagogique	Enseignement	Normandie	CDI	Professions Intermédiaires	Plein	1 580 €
F	Chargée de mission en ingénierie pédagogique	Activités financières et d'assurance	Normandie		Cadres	Plein	
F	Conseillère en formation	Autres activités de service	Normandie	CDI	Professions Intermédiaires	Plein	1 400 €
F	Conseillère socio éducative	Santé humaine, action sociale	Provence-Alpes-Côte d'Azur	Fonctionnaire	Cadres	Plein	2 200 €
F	Conseillère technique en formation continue et initiale		Mauritanie	CDD	Cadres	Plein	1 700 €
F	Consultante Formation Insertion Professionnelle et Formation (portage salarial)			Autre	Cadres	Plein	
F	Consultante formatrice RH	Industries		Prof. lib.,ind.t, auto-entr.	Cadres	Plein	3 000 €
H	Coordinateur	Enseignement	Île-de-France	CDI	Professions Intermédiaires	Plein	2 275 €
H	Coordinateur pédagogique	Enseignement	Île-de-France		Cadres	Plein	2 000 €
H	Directeur Maison des Jeunes et de la Culture	Arts, spectacles et activités récréatives	Normandie	CDI	Cadres	Plein	2 600 €
F	directeur service formation continue	Enseignement	Nord-Pas-de-Calais-Picardie	CDI	Cadres	Plein	3 700 €
F	Directrice	Santé humaine, action sociale	Île-de-France	CDI	Cadres	Plein	3 500 €
F	Directrice en organisme de formation	Enseignement	Normandie	CDI	Cadres	Plein	
F	Enseignante	Enseignement	Pays de la Loire	Contractuel, Vacataire	Cadres	Plein	
H	Formateur pour adultes	Activités de services administratifs	DROM-COM		Cadres	Partiel	
F	Formatrice	Enseignement	Nord-Pas-de-Calais-Picardie	CDI	Cadres	Plein	1 800 €
F	Formatrice conseil	Enseignement	Normandie	CDI	Cadres	Plein	2 200 €
F	Formatrice en Institut de Formation en Ergothérapie (paramédical)	Enseignement	Alsace-Champagne-Ardenne-Lorraine	CDI	Cadres	Plein	3 000 €
H	Gérant d'une société de formation	Enseignement	Alsace-Champagne-Ardenne-Lorraine	Prof. lib.,ind.t, auto-entr.	Cadres	Plein	4 000 €
F	Militaire	Administration publique	Aquitaine-Limousin-Poitou-Charentes	Fonctionnaire	Cadres	Plein	3 900 €
F	Professeure certifiée	Enseignement	Provence-Alpes-Côte d'Azur	Fonctionnaire	Cadres	Partiel	1 550 €

18 mois après un master 2 - promotion 2013-2014
Emploi au 1er décembre 2015

F	Professeure en lycée professionnel	Enseignement	Languedoc-Roussillon-Midi-Pyrénées		Cadres	Plein	2 200 €
F	Puéricultrice cadre de santé formateur	Enseignement		Fonctionnaire	Cadres	Plein	2 525 €
F	Responsable administrative et académique des diplômes de masters et licences professionnelles	Enseignement	Languedoc-Roussillon-Midi-Pyrénées	CDD	Cadres	Plein	
F	Responsable de secteur	Enseignement	Normandie	Contractuel, Vacataire	Cadres	Plein	
F	Responsable du service Ingénierie de Formation	Enseignement	Île-de-France	CDI	Cadres	Plein	2 600 €
F	Responsable formation	Enseignement	Auvergne-Rhône-Alpes	Contractuel, Vacataire	Professions Intermédiaires	Plein	2 500 €
H	Responsable formation		Île-de-France		Cadres	Plein	3 700 €
H	Responsable pédagogique administratif et financier	Enseignement	Île-de-France	Fonctionnaire	Cadres	Plein	2 400 €
F	Sage-femme	Santé humaine, action sociale	DROM-COM	CDI	Cadres	Plein	2 700 €
F		Industries	Normandie	CDD	Professions Intermédiaires	Plein	1 800 €
H		Enseignement	Pays de la Loire	CDI	Cadres	Plein	1 560 €
F			Bénin	CDI	Cadres	Plein	2 000 €
H		Enseignement			Cadres	Plein	2 500 €

35 diplômés de formation initiale, hors enseignement
Nombre d'enquêtés : 30
Nombre de répondants : 26
Taux de retour : 87 %
Part de situations connues : 89 %

Devenir des diplômés de master 2 - promotion 2013/2014
mention Sciences des Environnements Continentaux et Côtiers - *Formation initiale*

	Nb
Femmes	20
Hommes	15
Total	35

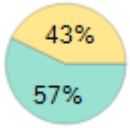

Âge moyen à l'obtention du diplôme: 24 ans

Sciences des Environnements Continentaux et Côtiers
35 observations

- Ont poursuivi des études à l'université de Rouen — 5 observations — *14 %*
  - (Dont en doctorat) — 3 observations
  - Ont répondu à l'enquête — 26 observations
    - Ont poursuivi des études ailleurs — 4 observations — *13 %*
    - N'ont pas poursuivi d'études ailleurs — 22 observations
  - N'ont pas répondu à l'enquête — 4 observations
- N'ont pas poursuivi d'études à l'université de Rouen — 30 observations

Les indicateurs de la poursuite d'études :

Part de poursuite d'études immédiate (en 2014/2015) : **22 %**
Part de poursuite d'études au cours des 18 mois suivant l'obtention du diplôme (en 2014/2015 et/ou 2015/2016) : **27%**
Part de poursuite en doctorat au cours des 18 mois : **9 %**
(dont **3** à l'université de Rouen)
Part de diplômés en études à la date de l'enquête (2015/2016) : **18 %**

Satisfaction quant au master obtenu à Rouen

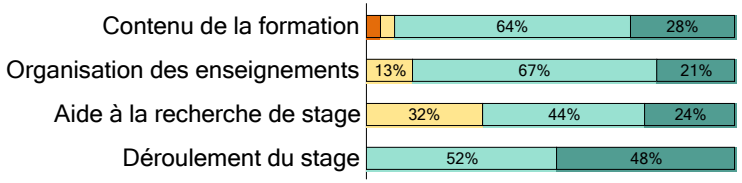

Insertion professionnelle des diplômés n'ayant pas poursuivi d'études : 22 répondants

Situation professionnelle au 1er décembre 2015 (18 mois après l'obtention du diplôme) :

	Nb	
En emploi	17	77%
Sans emploi, en recherche d'emploi	5	23%
Sans emploi, n'en cherchant pas	0	0%
Total	22	

Quelle que soit leur situation au 1er décembre 2015, **86 %** des diplômés ont occupé au moins un emploi depuis l'obtention du master.
Le délai d'accès au premier emploi est de **6** mois en moyenne.

Caractéristiques de l'emploi occupé au 1er décembre 2015

Niveau socio-professionnel

	Nb	
Cadre	4	24%
Profession intermédiaire	9	53%
Employé / Ouvrier	4	24%
Total	17	

Type de contrat

	Nb
Stable	5
Temporaire	12
Total	17

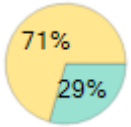

Les indicateurs de l'insertion professionnelle :

Taux d'insertion professionnelle : **77 %**
Taux de recherche d'emploi : **23 %**
Part d'emplois de niveau cadre ou profession intermédiaire : **76 %**
Part d'emplois stables : **29 %**
Part d'emplois à temps plein : **76 %**
Taux de rétention régionale : **65 %**

Localisation de l'emploi

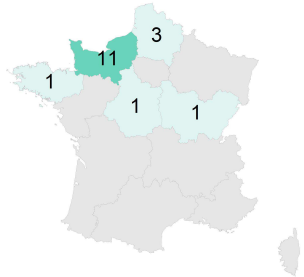

DROM-COM : 0
Étranger : 0

Salaire net mensuel en €

Moyenne = **1 487** Médiane = **1 400**
Min = **1 200** Max = **2 000**

Salaires de 11 répondants en emploi à temps plein en France métropolitaine

Satisfaction quant à l'emploi occupé

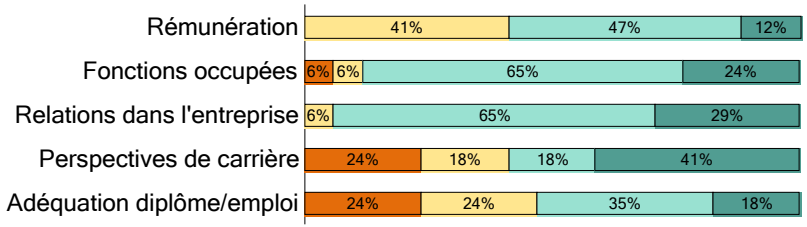

pas du tout — plutôt non — plutôt oui — tout à fait

Master mention Sciences des Environnements Continentaux et Côtiers

Spécialité Environnements, Sols, Eaux, Biodiversité

Sexe	Intitulé de l'emploi	Secteur d'activité de l'entreprise	Région	Contrat	Groupe socio-professionnel	Temps de travail	Salaire net
F	Animatrice	Administration publique	Normandie	CDD	Professions Intermédiaires	Plein	1 243 €
F	Assistante d'éducation	Enseignement	Normandie	CDD	Professions Intermédiaires	Partiel	595 €
F	Assistante d'éducation	Enseignement	Nord-Pas-de-Calais-Picardie	CDD	Professions Intermédiaires	Partiel	595 €
H	Chargé d'études mammifères terrestres	Autres activités de service	Normandie	CDI	Professions Intermédiaires	Plein	1 374 €
F	Chargée de mission	Autres activités de service	Normandie	CDD	Employés	Plein	
F	Chargée d'études	Autres activités de service	Nord-Pas-de-Calais-Picardie	CDD	Cadres	Plein	1 371 €
F	Enseignante	Enseignement	Normandie	Contractuel, Vacataire	Cadres	Plein	1 200 €
F	Ingénieure environnemental		Normandie	Prof. lib.,ind.t, auto-entr.	Cadres	Plein	2 000 €
F	Médiatrice scientifique	Administration publique	Normandie	Contractuel, Vacataire	Employés	Partiel	600 €
F	Préleveuse		Nord-Pas-de-Calais-Picardie	CDD	Professions Intermédiaires	Plein	1 200 €
F	Professeure de SVT Contractuel	Enseignement	Normandie	Contractuel, Vacataire	Cadres	Partiel	743 €
F	Responsable chimiste Process		Bretagne	CDI	Professions Intermédiaires	Plein	1 570 €
H	Vacataire administratif	Administration publique	Normandie	CDD	Employés	Plein	1 500 €

Spécialité Risques Environnementaux et Industriels

Sexe	Intitulé de l'emploi	Secteur d'activité de l'entreprise	Région	Contrat	Groupe socio-professionnel	Temps de travail	Salaire net
F	Agente contrôle de qualité des déchets		Normandie	CDI	Employés	Plein	
H	Animateur QSE	Construction	Normandie	CDI	Professions Intermédiaires	Plein	1 700 €
H	Préventeur QSSE nucléaire	Industries	Centre-Val de Loire	Intérimaire	Professions Intermédiaires	Plein	1 800 €
H	Technicien de laboratoire	Autres activités de service	Bourgogne-Franche-Comté	Contractuel, Vacataire	Professions Intermédiaires	Plein	1 400 €

UNIVERSITÉ DE ROUEN NORMANDIE

27 diplômés de formation initiale, hors enseignement
Nombre d'enquêtés : 19
Nombre de répondants : 13
Taux de retour : 68 %
Part de situations connues : 78 %

Devenir des diplômés de master 2 - promotion 2013/2014 mention Sciences et Techniques des Activités Physiques et Sportives - *Formation initiale*

	Nb
Femmes	6
Hommes	21
Total	27

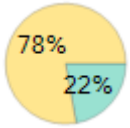

Âge moyen à l'obtention du diplôme: 25 ans

Sciences et Techniques des Activités Physiques et Sportives
27 observations

- Ont poursuivi des études à l'université de Rouen — 8 observations — *30 %*
  - (Dont en doctorat) — 1 observations
  - Ont répondu à l'enquête — 13 observations
    - Ont poursuivi des études ailleurs — 1 observations — *5 %*
    - N'ont pas poursuivi d'études ailleurs — 12 observations
  - N'ont pas répondu à l'enquête — 6 observations
- N'ont pas poursuivi d'études à l'université de Rouen — 19 observations

Les indicateurs de la poursuite d'études :

Part de poursuite d'études immédiate (en 2014/2015) : **32 %**
Part de poursuite d'études au cours des 18 mois suivant l'obtention du diplôme (en 2014/2015 et/ou 2015/2016) : **35%**
Part de poursuite en doctorat au cours des 18 mois : **4 %**
(dont **1** à l'université de Rouen)
Part de diplômés en études à la date de l'enquête (2015/2016) : **19 %**

Satisfaction quant au master obtenu à Rouen

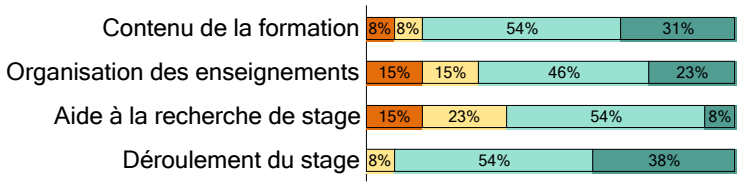

Insertion professionnelle des diplômés n'ayant pas poursuivi d'études : 12 répondants

Situation professionnelle au 1er décembre 2015 (18 mois après l'obtention du diplôme) :

	Nb	
En emploi	12	100%
Sans emploi, en recherche d'emploi	0	0%
Sans emploi, n'en cherchant pas	0	0%
Total	12	

Quelle que soit leur situation au 1er décembre 2015, **100 %** des diplômés ont occupé au moins un emploi depuis l'obtention du master.
Le délai d'accès au premier emploi est de **1** mois en moyenne.

Caractéristiques de l'emploi occupé au 1er décembre 2015

Niveau socio-professionnel

	Nb	
Cadre	6	50%
Profession intermédiaire	4	33%
Employé / Ouvrier	2	17%
Total	12	

Type de contrat

	Nb
Stable	8
Temporaire	4
Total	12

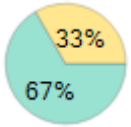

Salaire net mensuel en €

Moyenne = 1 515 Médiane = 1 500
Min = 1 136 Max = 2 000

Salaires de 9 répondants en emploi à temps plein en France métropolitaine

Les indicateurs de l'insertion professionnelle :

Taux d'insertion professionnelle : **100 %**
Taux de recherche d'emploi : **0 %**
Part d'emplois de niveau cadre ou profession intermédiaire : **83 %**
Part d'emplois stables : **67 %**
Part d'emplois à temps plein : **100 %**
Taux de rétention régionale : **33 %**

Localisation de l'emploi

DROM-COM : 0
Étranger : 2

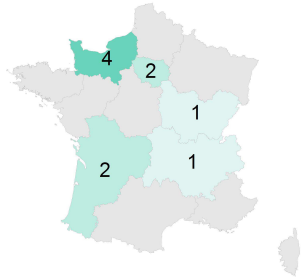

Satisfaction quant à l'emploi occupé

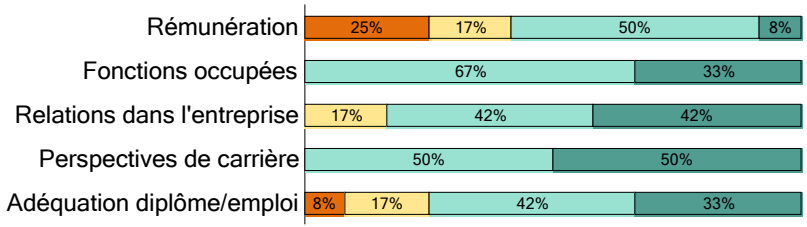

pas du tout | plutôt non | plutôt oui | tout à fait

Master mention Sciences et Techniques des Activités Physiques et Sportives

Spécialité Evaluation et Optimisation de la Performance

Sexe	Intitulé de l'emploi	Secteur d'activité de l'entreprise	Région	Contrat	Groupe socio-professionnel	Temps de travail	Salaire net
H	Educateur sportif	Autres activités de service	Normandie	CDD	Professions Intermédiaires	Plein	1 300 €
H	Préparateur civique	Arts, spectacles et activités récréatives	Bourgogne-Franche-Comté	CDD	Employés	Plein	1 136 €
F	Professeure d'activités physiques adaptées		Auvergne-Rhône-Alpes	CDI	Cadres	Plein	1 400 €

Spécialité Management du Sport

Sexe	Intitulé de l'emploi	Secteur d'activité de l'entreprise	Région	Contrat	Groupe socio-professionnel	Temps de travail	Salaire net
H	Analyste Vidéo	Arts, spectacles et activités récréatives	Aquitaine-Limousin-Poitou-Charentes	CDD	Professions Intermédiaires	Plein	1 500 €
H	Assistant commercial	Industries	Belgique	CDI	Cadres	Plein	2 200 €
H	Attaché commercial	Arts, spectacles et activités récréatives	Île-de-France	CDI	Cadres	Plein	1 800 €
H	Chargé de mission marketing et administrative	Arts, spectacles et activités récréatives	Normandie	CDI	Cadres	Plein	2 000 €
H	Coordinateur Accueil et Commercial dans un complexe de sport et loisirs	Arts, spectacles et activités récréatives	Normandie	CDI	Professions Intermédiaires	Plein	1 396 €
H	Délégué départemental	Santé humaine, action sociale	Aquitaine-Limousin-Poitou-Charentes	CDI	Cadres	Plein	1 591 €
H	Responsable de rayon	Commerce, transports, héberg., ...	Normandie	CDI	Cadres	Plein	
H	Responsable des partenariats	Autres activités de service	Île-de-France	CDD	Professions Intermédiaires	Plein	1 514 €
F	Specialiste de gestion de contenu du site internet	Commerce, transports, héberg., ...	Russie	CDI	Employés	Plein	

12 diplômés de formation initiale, hors enseignement
Nombre d'enquêtés : 11
Nombre de répondants : 9
Taux de retour : 82 %
Part de situations connues : 83 %

Devenir des diplômés de master 2 - promotion 2013/2014
mention Sociologie - *Formation initiale*

	Nb
Femmes	6
Hommes	6
Total	12

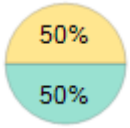

Âge moyen à l'obtention du diplôme: 26 ans

Sociologie
12 observations

- Ont poursuivi des études à l'université de Rouen — 1 observations — *8 %*
  - (Dont en doctorat) — 0 observations
  - Ont répondu à l'enquête — 9 observations
    - Ont poursuivi des études ailleurs — 1 observations — *10 %*
    - N'ont pas poursuivi d'études ailleurs — 8 observations
  - N'ont pas répondu à l'enquête — 2 observations
- N'ont pas poursuivi d'études à l'université de Rouen — 11 observations

Les indicateurs de la poursuite d'études :

Part de poursuite d'études immédiate (en 2014/2015) : **19 %**
Part de poursuite d'études au cours des 18 mois suivant l'obtention du diplôme (en 2014/2015 et/ou 2015/2016) : **19%**
Part de poursuite en doctorat au cours des 18 mois : **0 %**
(dont **0** à l'université de Rouen)
Part de diplômés en études à la date de l'enquête (2015/2016) : **8 %**

Satisfaction quant au master obtenu à Rouen

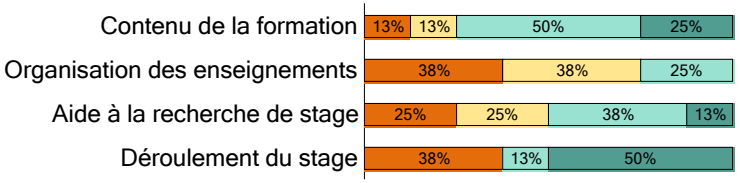

Insertion professionnelle des diplômés n'ayant pas poursuivi d'études : 8 répondants

Situation professionnelle au 1er décembre 2015 (18 mois après l'obtention du diplôme) :

	Nb	
En emploi	6	75%
Sans emploi, en recherche d'emploi	2	25%
Sans emploi, n'en cherchant pas	0	0%
Total	8	

Quelle que soit leur situation au 1er décembre 2015, **88 %** des diplômés ont occupé au moins un emploi depuis l'obtention du master.
Le délai d'accès au premier emploi est de **4** mois en moyenne.

Caractéristiques de l'emploi occupé au 1er décembre 2015

Niveau socio-professionnel

	Nb	
Cadre	0	0%
Profession intermédiaire	2	33%
Employé / Ouvrier	4	67%
Total	6	

Type de contrat

	Nb
Stable	0
Temporaire	6
Total	6

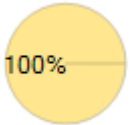

Les indicateurs de l'insertion professionnelle :

Taux d'insertion professionnelle : **75 %**
Taux de recherche d'emploi : **25 %**
Part d'emplois de niveau cadre ou profession intermédiaire : **33 %**
Part d'emplois stables : **0 %**
Part d'emplois à temps plein : **100 %**
Taux de rétention régionale : **100 %**

Localisation de l'emploi

DROM-COM : 0
Étranger : 0

Salaire net mensuel en €

Moyenne = 1 300 Médiane = 1 325
Min = 1 200 Max = 1 400

Salaires de 6 répondants en emploi à temps plein en France métropolitaine

Satisfaction quant à l'emploi occupé

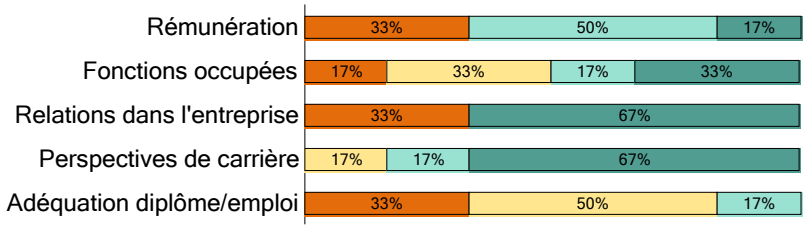

pas du tout — plutôt non — plutôt oui — tout à fait

18 mois après un master 2 - promotion 2013-2014
Emploi au 1er décembre 2015

Master mention Sociologie

Spécialité Organisation et Développement

Sexe	Intitulé de l'emploi	Secteur d'activité de l'entreprise	Région	Contrat	Groupe socio-professionnel	Temps de travail	Salaire net
H	Chargé de dévelopement client	Autres activités de service	Normandie	CDD	Employés	Plein	1 400 €
H	Chargé de mission RH dans l'accompagnement des intérimaires		Normandie	CDD	Professions Intermédiaires	Plein	1 200 €
F	Chargée de mission ressources humaines		Normandie	Intérimaire	Employés	Plein	1 200 €
F	Chargée de recrutement	Activités de services administratifs	Normandie	CDD	Employés	Plein	1 300 €
F	Gestionnaire RH	Administration publique	Normandie	CDD	Employés	Plein	1 350 €
H	Référent pédagogique unique - formateur accompagnateur	Enseignement	Normandie	CDD	Professions Intermédiaires	Plein	1 350 €

30 diplômés de formation initiale, hors enseignement
Nombre d'enquêtés : 26
Nombre de répondants : 18
Taux de retour : 69 %
Part de situations connues : 73 %

Devenir des diplômés de master 2 - promotion 2013/2014
mention Textes, Culture, Publics - *Formation initiale*

	Nb
Femmes	25
Hommes	5
Total	30

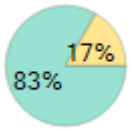

Âge moyen à l'obtention du diplôme: 25 ans

Textes, Culture, Publics
30 observations

- Ont poursuivi des études à l'université de Rouen — 4 observations — *13 %*
  - (Dont en doctorat) — 3 observations
  - Ont répondu à l'enquête — 18 observations
    - Ont poursuivi des études ailleurs — 2 observations — *10 %*
    - N'ont pas poursuivi d'études ailleurs — 16 observations
  - N'ont pas répondu à l'enquête — 8 observations
- N'ont pas poursuivi d'études à l'université de Rouen — 26 observations

Les indicateurs de la poursuite d'études :

Part de poursuite d'études immédiate (en 2014/2015) : **23 %**
Part de poursuite d'études au cours des 18 mois suivant l'obtention du diplôme (en 2014/2015 et/ou 2015/2016) : **23%**
Part de poursuite en doctorat au cours des 18 mois : **10 %**
(dont **3** à l'université de Rouen)
Part de diplômés en études à la date de l'enquête (2015/2016) : **18 %**

Satisfaction quant au master obtenu à Rouen

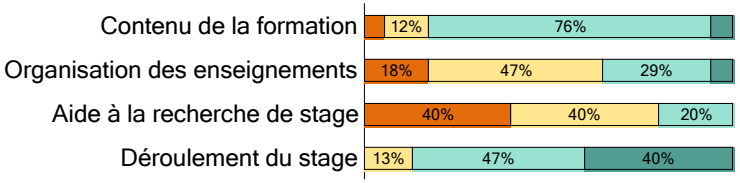

Insertion professionnelle des diplômés n'ayant pas poursuivi d'études : 16 répondants

Situation professionnelle au 1er décembre 2015 (18 mois après l'obtention du diplôme) :

	Nb	
En emploi	12	75%
Sans emploi, en recherche d'emploi	4	25%
Sans emploi, n'en cherchant pas	0	0%
Total	16	

Quelle que soit leur situation au 1er décembre 2015, **94 %** des diplômés ont occupé au moins un emploi depuis l'obtention du master.
Le délai d'accès au premier emploi est de **3** mois en moyenne.

Caractéristiques de l'emploi occupé au 1er décembre 2015

Niveau socio-professionnel

	Nb	
Cadre	1	8%
Profession intermédiaire	2	17%
Employé / Ouvrier	9	75%
Total	12	

Type de contrat

	Nb
Stable	2
Temporaire	10
Total	12

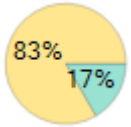

Les indicateurs de l'insertion professionnelle :

Taux d'insertion professionnelle : **75 %**
Taux de recherche d'emploi : **25 %**
Part d'emplois de niveau cadre ou profession intermédiaire : **25 %**
Part d'emplois stables : **17 %**
Part d'emplois à temps plein : **42 %**
Taux de rétention régionale : **75 %**

Localisation de l'emploi

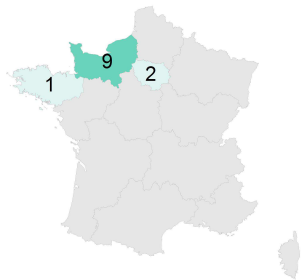

DROM-COM : 0
Étranger : 0

Salaire net mensuel en €

Moyenne = 1 372 Médiane = 1 300
Min = 1 209 Max = 1 800

Salaires de 5 répondants en emploi à temps plein en France métropolitaine

Satisfaction quant à l'emploi occupé

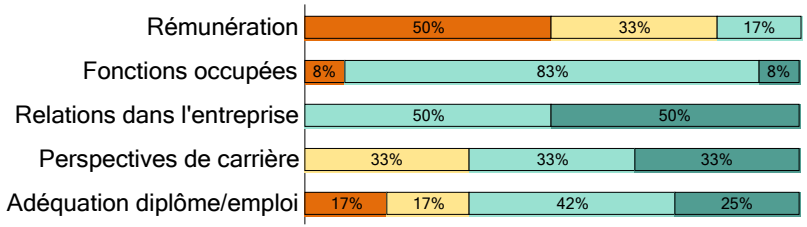

pas du tout — plutôt non — plutôt oui — tout à fait

Master mention Textes, Culture, Publics

Spécialité Développement des Publics de la Culture

Sexe	Intitulé de l'emploi	Secteur d'activité de l'entreprise	Région	Contrat	Groupe socio-professionnel	Temps de travail	Salaire net
H	Administrateur	Arts, spectacles et activités récréatives	Normandie	Autre	Employés	Partiel	700 €
F	Animatrice périscolaire	Administration publique	Normandie	Contractuel, Vacataire	Employés	Partiel	300 €
F	Attachée de production/diffusion	Arts, spectacles et activités récréatives	Normandie	Autre	Employés	Partiel	650 €
F	Chargée de communication	Administration publique	Normandie	Contractuel, Vacataire	Employés	Plein	1 300 €
F	Chargée de communication	Administration publique	Normandie	CDD	Employés	Plein	1 300 €
F	Chargée de diffusion, communication et production	Arts, spectacles et activités récréatives	Normandie	CDI	Employés	Partiel	1 281 €
F	Chargée de marketing		Île-de-France	CDD	Employés	Plein	1 250 €
F	Chargée de médiation et de communication	Arts, spectacles et activités récréatives	Normandie	CDI	Professions Intermédiaires	Partiel	800 €
F	Chargée de production et de diffusion	Arts, spectacles et activités récréatives	Normandie	CDD	Professions Intermédiaires	Partiel	515 €
F	Chargée des actions culturelles et de l'événementiel	Arts, spectacles et activités récréatives	Bretagne	CDD	Employés	Plein	1 209 €
F	Médiatrice culturelle/chargée de communication	Arts, spectacles et activités récréatives	Normandie	CDD	Employés	Partiel	680 €

Spécialité Littératures Française et Comparée

Sexe	Intitulé de l'emploi	Secteur d'activité de l'entreprise	Région	Contrat	Groupe socio-professionnel	Temps de travail	Salaire net
F	Professeure certifiée de lettres modernes	Enseignement	Île-de-France	CDD	Cadres	Plein	1 800 €

5.2. Indicateurs par mention de master et public, et sommaire des fiches - Masters de l'enseignement

Masters de l'enseignement	Diplômés	Enquêtés	Répondants		Poursuite d'études au cours des 18 mois	Non poursuite d'études	Insertion professionnelle au 01/12/2015 des diplômés qui n'ont pas poursuivi d'études											n° de page
							En emploi		En recherche d'emploi		Emploi stable		Emploi cadre & PI		Emploi à temps plein		Salaire net mensuel médian	
Ensemble	336	237	191	81%	32%	183	171	95%	9	5%	121	74%	161	94%	149	88%	1 700 €	
dont Formation initiale	287	203	163	80%	33%	155	145	95%	7	5%	102	74%	137	94%	126	88%	1 700 €	135
dont Formation continue	49	34	28	82%	31%	28	26	93%	2	7%	19	76%	24	92%	23	88%	1 950 €	137
Enseignement et Formation	172	130	102	78%	27%	99	91	93%	7	7%	62	74%	83	91%	76	84%	1 684 €	
dont Formation initiale	153	116	89	77%	27%	86	79	93%	6	7%	54	74%	73	92%	67	85%	1 681 €	139
dont Formation continue	19	14	13	93%	26%	13	12	92%	1	8%	8	73%	10	83%	9	75%	1 773 €	143
Enseignement, Formation et Culture Scientifiques - Formation initiale uniquement	24	16	15	94%	38%	14	14	100%	0	0%	11	79%	14	100%	13	100%	1 745 €	145
Histoire - Patrimoine	17	5	3	94%	71%	3	3	-	0	-	2	-	2	-	3	-	-	
dont Formation initiale	16	4	3	-	-	3	3	-	0	-	2	-	2	-	3	-	-	147
dont Formation continue	1	1	1	-	-	0	0	-	-	-	-	-	-	-	-	-	-	
Intervention, Education et Formation	46	34	27	79%	26%	27	27	100%	0	0%	19	73%	26	96%	25	93%	1 735 €	
dont Formation initiale	41	31	25	81%	24%	25	25	100%	0	0%	18	75%	24	96%	23	92%	1 735 €	149
dont Formation continue	5	3	2	-	-	2	2	-	0	-	1	-	2	-	2	-	-	
Langues, Idées, Sociétés	42	25	21	84%	46%	19	16	89%	2	11%	9	56%	16	100%	12	75%	1 759 €	
dont Formation initiale	34	23	19	83%	39%	17	15	94%	1	6%	9	60%	15	100%	11	73%	1 769 €	151
dont Formation continue	8	2	2	-	-	2	1	-	1	-	0	-	1	-	1	-	-	
Métiers de l'Enseignement, de l'Education et de la Formation, Pratiques et Ingénierie de la Formation	21	18	15	83%	14%	15	15	100%	0	0%	14	93%	15	100%	15	100%	2 112 €	
dont Formation initiale	6	5	5	100%	17%	5	5	100%	0	0%	5	100%	5	100%	5	100%	1 825 €	
dont Formation continue	15	13	10	77%	13%	10	10	100%	0	0%	9	90%	10	100%	10	100%	2 250 €	153
Musique et Musicologie - Formation initiale uniquement	4	3	3	-	-	3	2	-	0	-	2	-	2	-	2	-	-	
Textes, Culture, Publics	10	6	5	83%	64%	3	3	-	0	-	2	-	3	-	3	-	-	
dont Formation initiale	9	5	4	-	-	2	2	-	0	-	1	-	2	-	2	-	-	
dont Formation continue	1	1	1	-	-	1	1	-	0	-	1	-	1	-	1	-	-	

287 diplômés de formation initiale, enseignement
Nombre d'enquêtés : 203
Nombre de répondants : 163
Taux de retour : 80 %
Part de situations connues : 86 %

Devenir de l'ensemble des diplômés de master 2 - Promotion 2013/2014
Enseignement - Formation initiale

	Nb
Femmes	232
Hommes	55
Total	287

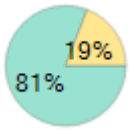

Âge moyen à l'obtention du diplôme: 25 ans

Population totale
287 observations

- Ont poursuivi des études à l'université de Rouen : 84 observations *29 %*
  - (Dont en doctorat) : 0 observations
  - Ont répondu à l'enquête : 163 observations
    - Ont poursuivi des études ailleurs : 8 observations *3 %*
    - N'ont pas poursuivi d'études ailleurs : 155 observations
  - N'ont pas répondu à l'enquête : 40 observations
- N'ont pas poursuivi d'études à l'université de Rouen : 203 observations

Les indicateurs de la poursuite d'études :

Part de poursuite d'études immédiate (en 2014/2015) : **27 %**
Part de poursuite d'études au cours des 18 mois suivant l'obtention du diplôme (en 2014/2015 et/ou 2015/2016) : **33%**
Part de poursuite en doctorat au cours des 18 mois : **0 %**
(dont **0** à l'université de Rouen)
Part de diplômés en études à la date de l'enquête (2015/2016) : **17 %**

Satisfaction quant au master obtenu à Rouen

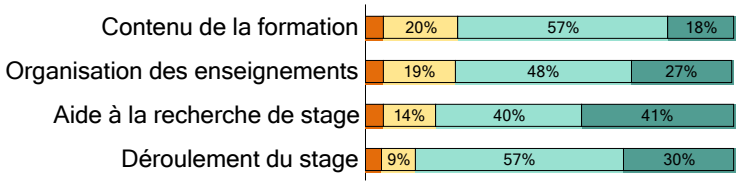

Insertion professionnelle des diplômés n'ayant pas poursuivi d'études : 155 répondants

Situation professionnelle au 1er décembre 2015 (18 mois après l'obtention du diplôme) :

	Nb	
En emploi	145	94%
Sans emploi, en recherche d'emploi	7	5%
Sans emploi, n'en cherchant pas	3	2%
Total	155	

Quelle que soit leur situation au 1er décembre 2015, **98 %** des diplômés ont occupé au moins un emploi depuis l'obtention du master.
Le délai d'accès au premier emploi est de **4** mois en moyenne.

Caractéristiques de l'emploi occupé au 1er décembre 2015

Niveau socio-professionnel

	Nb	
Cadre	126	87%
Profession intermédiaire	11	8%
Employé / Ouvrier	8	6%
Total	145	

Type de contrat

	Nb
Stable	102
Temporaire	36
Total	138

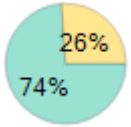

Les indicateurs de l'insertion professionnelle :

Taux d'insertion professionnelle : **95 %**
Taux de recherche d'emploi : **5 %**
Part d'emplois de niveau cadre ou profession intermédiaire : **94 %**
Part d'emplois stables : **74 %**
Part d'emplois à temps plein : **88 %**
Taux de rétention régionale : **86 %**

Localisation de l'emploi

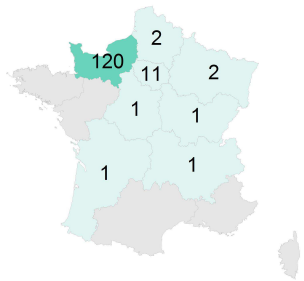

DROM-COM : 0
Étranger : 2

Salaire net mensuel en €

Moyenne = **1 642** Médiane = **1 700**
Min = **1 016** Max = **2 000**

Salaires de 108 répondants en emploi à temps plein en France métropolitaine

Satisfaction quant à l'emploi occupé

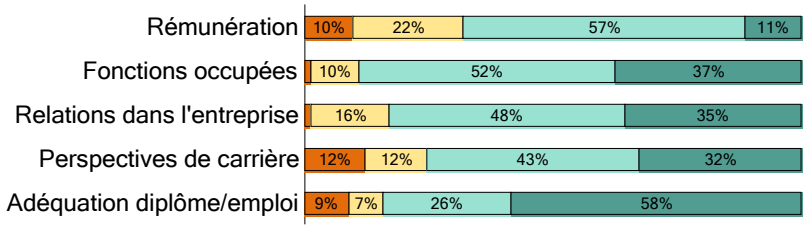

pas du tout | plutôt non | plutôt oui | tout à fait

49 diplômés de formation continue, enseignement
Nombre d'enquêtés : 34
Nombre de répondants : 28
Taux de retour : 82 %
Part de situations connues : 88 %

Devenir de l'ensemble des diplômés de master 2 - Promotion 2013/2014
Enseignement - Formation continue

	Nb
Femmes	32
Hommes	17
Total	49

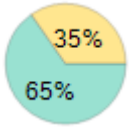

Âge moyen à l'obtention du diplôme: 41 ans

Population totale
49 observations

- Ont poursuivi des études à l'université de Rouen — 15 observations — *31 %*
  - (Dont en doctorat) — 0 observations
  - Ont répondu à l'enquête — 28 observations
    - Ont poursuivi des études ailleurs — 0 observations — *0 %*
    - N'ont pas poursuivi d'études ailleurs — 28 observations
  - N'ont pas répondu à l'enquête — 6 observations
- N'ont pas poursuivi d'études à l'université de Rouen — 34 observations

Les indicateurs de la poursuite d'études :

Part de poursuite d'études immédiate (en 2014/2015) : **24 %**
Part de poursuite d'études au cours des 18 mois suivant l'obtention du diplôme (en 2014/2015 et/ou 2015/2016) : **31%**
Part de poursuite en doctorat au cours des 18 mois : **0 %**
(dont **0** à l'université de Rouen)
Part de diplômés en études à la date de l'enquête (2015/2016) : **10 %**

Satisfaction quant au master obtenu à Rouen

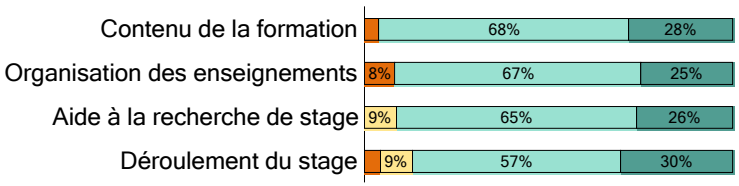

Insertion professionnelle des diplômés n'ayant pas poursuivi d'études : 28 répondants

Situation professionnelle au 1er décembre 2015 (18 mois après l'obtention du diplôme) :

	Nb	
En emploi	26	93%
Sans emploi, en recherche d'emploi	2	7%
Sans emploi, n'en cherchant pas	0	0%
Total	28	

52 % des diplômés en emploi occupaient déjà leur emploi avant leur entrée en licence professionnelle.

Caractéristiques de l'emploi occupé au 1er décembre 2015

Niveau socio-professionnel

	Nb	
Cadre	24	92%
Profession intermédiaire	0	0%
Employé / Ouvrier	2	8%
Total	26	

Type de contrat

	Nb
Stable	19
Temporaire	6
Total	25

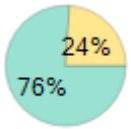

Les indicateurs de l'insertion professionnelle :

Taux d'insertion professionnelle : **93 %**
Taux de recherche d'emploi : **7 %**
Part d'emplois de niveau cadre ou profession intermédiaire : **92 %**
Part d'emplois stables : **76 %**
Part d'emplois à temps plein : **88 %**
Taux de rétention régionale : **88 %**

Localisation de l'emploi

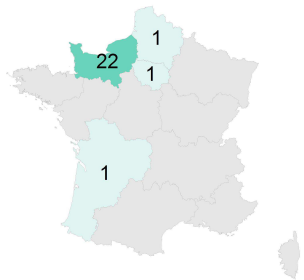

DROM-COM : 0
Étranger : 0

Salaire net mensuel en €

Moyenne = **1 990** Médiane = **1 950**
Min = **1 500** Max = **2 700**

Salaires de 20 répondants en emploi à temps plein en France métropolitaine

Satisfaction quant à l'emploi occupé

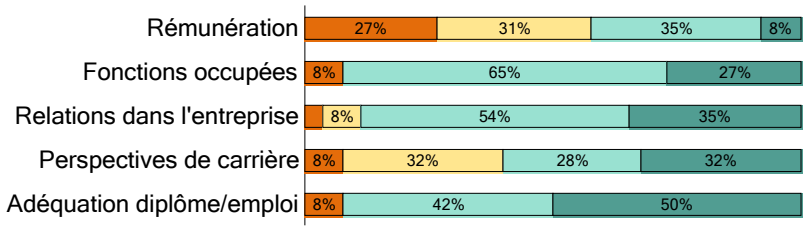

pas du tout — plutôt non — plutôt oui — tout à fait

153 diplômés de formation initiale, enseignement
Nombre d'enquêtés : 116
Nombre de répondants : 89
Taux de retour : 77 %
Part de situations connues : 82 %

Devenir des diplômés de master 2 - promotion 2013/2014
mention Enseignement et Formation - *Formation initale*

	Nb
Femmes	136
Hommes	17
Total	153

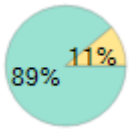

Âge moyen à l'obtention du diplôme: 25 ans

Enseignement et Formation
153 observations

- Ont poursuivi des études à l'université de Rouen — 37 observations *24 %*
  - (Dont en doctorat) — 0 observations
  - Ont répondu à l'enquête — 89 observations
    - Ont poursuivi des études ailleurs — 3 observations *3 %*
    - N'ont pas poursuivi d'études ailleurs — 86 observations
  - N'ont pas répondu à l'enquête — 27 observations
- N'ont pas poursuivi d'études à l'université de Rouen — 116 observations

Les indicateurs de la poursuite d'études :

Part de poursuite d'études immédiate (en 2014/2015) : **21 %**
Part de poursuite d'études au cours des 18 mois suivant l'obtention du diplôme (en 2014/2015 et/ou 2015/2016) : **27%**
Part de poursuite en doctorat au cours des 18 mois : **0 %**
(dont **0** à l'université de Rouen)
Part de diplômés en études à la date de l'enquête (2015/2016) : **12 %**

Satisfaction quant au master obtenu à Rouen

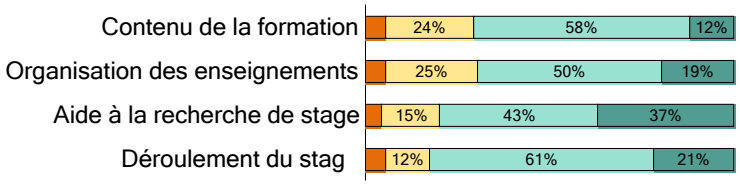

Insertion professionnelle des diplômés n'ayant pas poursuivi d'études : 86 répondants

Situation professionnelle au 1er décembre 2015 (18 mois après l'obtention du diplôme) :

	Nb	
En emploi	79	92%
Sans emploi, en recherche d'emploi	6	7%
Sans emploi, n'en cherchant pas	1	1%
Total	86	

Quelle que soit leur situation au 1er décembre 2015, **98 %** des diplômés ont occupé au moins un emploi depuis l'obtention du master.
Le délai d'accès au premier emploi est de **4** mois en moyenne.

Caractéristiques de l'emploi occupé au 1er décembre 2015

Niveau socio-professionnel

	Nb	
Cadre	66	84%
Profession intermédiaire	7	9%
Employé / Ouvrier	6	8%
Total	79	

Type de contrat

	Nb
Stable	54
Temporaire	19
Total	73

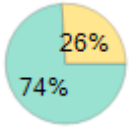

Salaire net mensuel en €

Moyenne = **1 598** Médiane = **1 681**
Min = **1 016** Max = **1 856**

Salaires de 58 répondants en emploi à temps plein en France métropolitaine

Les indicateurs de l'insertion professionnelle :

Taux d'insertion professionnelle : **93 %**
Taux de recherche d'emploi : **7 %**
Part d'emplois de niveau cadre ou profession intermédiaire : **92 %**
Part d'emplois stables : **74 %**
Part d'emplois à temps plein : **85 %**
Taux de rétention régionale : **88 %**

Localisation de l'emploi

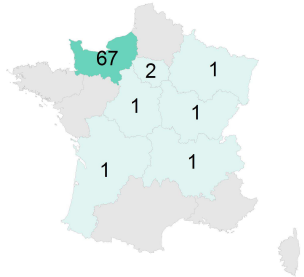

DROM-COM : 0
Étranger : 2

Satisfaction quant à l'emploi occupé

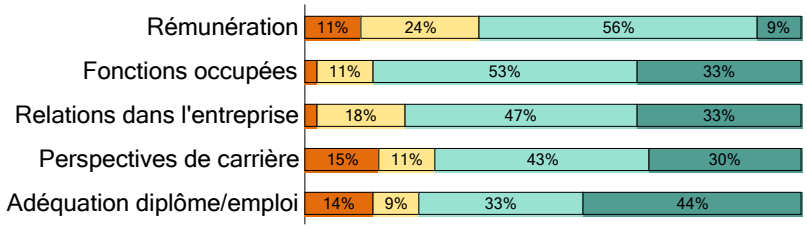

pas du tout | plutôt non | plutôt oui | tout à fait

Master mention Enseignement et Formation

Spécialité Enseignement Primaire, Humanités et Culture Scientifique

Sexe	Intitulé de l'emploi	Secteur d'activité de l'entreprise	Région	Contrat	Groupe socio-professionnel	Temps de travail	Salaire net
F	Agente de fabrication	Industries	Normandie	Intérimaire	Employés	Plein	1 400 €
F	Animatrice scolaire	Enseignement	Normandie	CDD	Employés	Partiel	500 €
H	Assistant d'éducation	Enseignement	Normandie	CDD	Professions Intermédiaires	Partiel	885 €
F	Assistante d'éducation	Administration publique	Normandie		Professions Intermédiaires	Partiel	
F	Assistante d'éducation	Enseignement	Aquitaine-Limousin-Poitou-Charentes		Professions Intermédiaires	Partiel	594 €
F	Assistante d'éducation	Enseignement	Normandie	Contractuel, Vacataire	Professions Intermédiaires	Plein	1 189 €
F	Assistante de gestion	Industries	Normandie	CDD	Employés	Plein	
F	Assistante pédagogique	Administration publique	Normandie		Professions Intermédiaires	Plein	1 190 €
F	Assistante pédagogique	Enseignement	Centre-Val de Loire	CDD	Professions Intermédiaires	Plein	1 185 €
F	Auxiliaire de vie scolaire	Enseignement	Normandie	CDD	Employés	Partiel	700 €
F	Chargée de Classe	Enseignement	Emirats Arabes Unis		Cadres	Plein	2 000 €
F	Conseillère de vente	Commerce, transports, héberg., ...	Auvergne-Rhône-Alpes	CDD	Professions Intermédiaires	Plein	
F	Enseignante	Enseignement	Normandie	Fonctionnaire	Cadres	Plein	1 600 €
F	Enseignante suppléante dans enseignement catholique	Enseignement	Normandie	CDD	Cadres	Plein	1 200 €
F	Enseignante suppléante dans un établissement privé	Enseignement	Normandie	Fonctionnaire	Cadres	Plein	1 090 €
F	French Teacher assistant	Enseignement	Angleterre	CDD	Cadres	Plein	1 000 €
F	Hôtesse de caisse	Commerce, transports, héberg., ...	Normandie	CDI	Employés	Partiel	
F	Inventoriste	Commerce, transports, héberg., ...	Normandie	Intérimaire	Ouvriers	Partiel	800 €
F	Maîtresse auxiliaire	Enseignement	Normandie	CDD	Cadres	Partiel	1 930 €
F	Maîtresse auxiliaire suppléante	Enseignement	Normandie	Contractuel, Vacataire	Cadres	Plein	1 016 €
H	Professeur des écoles	Enseignement	Normandie	Fonctionnaire	Cadres	Plein	1 300 €
H	Professeur des écoles	Enseignement	Normandie	Fonctionnaire	Cadres	Partiel	1 624 €
H	Professeur des écoles	Enseignement	Alsace-Champagne-Ardenne-Lorraine	Fonctionnaire	Cadres	Plein	1 400 €
H	Professeur des écoles	Enseignement	Normandie	Fonctionnaire	Cadres	Partiel	840 €
F	Professeure des écoles	Enseignement	Normandie	Fonctionnaire	Cadres	Plein	1 700 €
F	Professeure des écoles	Enseignement	Normandie	Fonctionnaire	Cadres	Plein	
F	Professeure des écoles	Enseignement	Normandie	Fonctionnaire	Cadres	Plein	1 700 €

18 mois après un master 2 - promotion 2013-2014
Emploi au 1er décembre 2015

F	Professeure des écoles	Enseignement	Normandie	Fonctionnaire	Cadres	Plein	1 796 €
F	Professeure des écoles	Enseignement	Normandie	Fonctionnaire	Cadres	Plein	1 700 €
F	Professeure des écoles	Enseignement	Île-de-France	Fonctionnaire	Cadres	Plein	
F	Professeure des écoles	Enseignement	Normandie	Fonctionnaire	Cadres	Plein	1 839 €
F	Professeure des écoles	Enseignement	Normandie	Fonctionnaire	Cadres	Plein	1 800 €
F	Professeure des écoles	Enseignement	Normandie	Fonctionnaire	Cadres	Plein	1 704 €
F	Professeure des écoles	Enseignement	Normandie	CDD	Cadres	Partiel	
F	Professeure des écoles	Enseignement	Normandie	Fonctionnaire	Cadres	Plein	1 680 €
F	Professeure des écoles	Enseignement	Normandie	Fonctionnaire	Cadres	Plein	1 650 €
F	Professeure des écoles	Enseignement	Normandie	Fonctionnaire	Cadres	Plein	1 700 €
F	Professeure des écoles	Enseignement	Normandie	Fonctionnaire	Cadres	Plein	1 700 €
F	Professeure des écoles	Enseignement	Normandie	CDI	Cadres	Plein	1 682 €
F	Professeure des écoles	Enseignement	Normandie	Fonctionnaire	Cadres	Plein	1 600 €
F	Professeure des écoles	Enseignement	Normandie	Fonctionnaire	Cadres	Plein	1 700 €
F	Professeure des écoles	Enseignement	Normandie	Fonctionnaire	Cadres	Plein	1 680 €
F	Professeure des écoles	Enseignement	Normandie	Fonctionnaire	Cadres	Plein	1 700 €
F	Professeure des écoles	Enseignement	Normandie	Fonctionnaire	Cadres	Plein	1 600 €
F	Professeure des écoles	Enseignement	Normandie	Fonctionnaire	Cadres	Plein	1 700 €
F	Professeure des écoles	Enseignement	Normandie	Fonctionnaire	Cadres	Plein	1 642 €
F	Professeure des écoles	Enseignement	Normandie	Fonctionnaire	Cadres	Plein	1 600 €
F	Professeure des écoles	Enseignement	Normandie	CDI	Cadres	Plein	1 680 €
F	Professeure des écoles	Enseignement	Normandie	Fonctionnaire	Cadres	Plein	1 690 €
F	Professeure des écoles	Enseignement	Normandie	Fonctionnaire	Cadres	Plein	1 683 €
F	Professeure des écoles	Enseignement	Normandie	Fonctionnaire	Cadres	Plein	1 700 €
F	Professeure des écoles	Enseignement	Normandie	Fonctionnaire	Cadres	Plein	1 650 €
F	Professeure des écoles	Enseignement	Normandie	Fonctionnaire	Cadres	Plein	1 701 €
F	Professeure des écoles	Enseignement	Normandie		Cadres	Plein	1 700 €
F	Professeure des écoles	Enseignement	Normandie		Cadres	Plein	1 600 €
F	Professeure des écoles	Enseignement		CDI	Cadres	Plein	1 690 €
F	Professeure des écoles	Enseignement	Normandie	Fonctionnaire	Cadres	Plein	1 680 €
F	Professeure des écoles	Enseignement	Normandie	Fonctionnaire	Cadres	Plein	1 701 €
F	Professeure des écoles	Enseignement		Fonctionnaire	Cadres	Plein	1 700 €
F	Professeure des écoles	Enseignement	Normandie	Fonctionnaire	Cadres	Plein	1 680 €
F	Professeure des écoles	Enseignement	Normandie	Fonctionnaire	Cadres	Plein	
F	Professeure des écoles	Enseignement	Normandie	Fonctionnaire	Cadres	Plein	1 600 €

F	Professeure des écoles	Enseignement	Normandie	Fonctionnaire	Cadres	Plein	1 700 €
F	Professeure des écoles	Enseignement	Normandie	CDI	Cadres	Plein	1 650 €
F	Professeure des écoles	Enseignement	Normandie	CDI	Cadres	Plein	1 700 €
F	Professeure des écoles	Enseignement	Normandie	CDI	Cadres	Plein	
F	Professeure des écoles	Enseignement	Normandie	Fonctionnaire	Cadres	Plein	1 640 €
F	Professeure des écoles	Enseignement	Normandie	Fonctionnaire	Cadres	Plein	1 700 €
F	Professeure des écoles		Île-de-France	CDI	Cadres	Plein	1 600 €
F	Professeure des écoles	Enseignement	Normandie	CDI	Cadres	Plein	
F	Professeure des écoles	Enseignement	Normandie	Fonctionnaire	Cadres	Plein	1 800 €
F	Professeure des écoles contractuel	Enseignement	Normandie	Contractuel, Vacataire	Cadres	Plein	1 100 €
F	Professeure des écoles stagiaire	Enseignement	Normandie	Fonctionnaire	Cadres	Partiel	1 400 €
F	Professeure des écoles suppléante	Enseignement	Normandie	CDD	Cadres	Plein	1 178 €
F	Professeure des écoles suppléante	Enseignement	Normandie	CDD	Cadres	Plein	1 700 €

Spécialité Formation et Enseignement Professionnels et Technologiques

Sexe	Intitulé de l'emploi	Secteur d'activité de l'entreprise	Région	Contrat	Groupe socio-professionnel	Temps de travail	Salaire net
H	Enseignant contractuel	Enseignement	Normandie	Contractuel, Vacataire	Cadres	Plein	1 700 €
H	Enseignant contractuel	Enseignement	Bourgogne-Franche-Comté	Contractuel, Vacataire	Cadres	Plein	1 627 €
H	Professeur de Lettres-Histoire/Géographie en Lycée Professionnel	Enseignement	Normandie	Fonctionnaire	Cadres	Plein	1 834 €
F	Professeure en lycée professionnel	Enseignement		Fonctionnaire	Cadres	Plein	1 856 €

19 diplômés de formation continue, enseignement
Nombre d'enquêtés : 14
Nombre de répondants : 13
Taux de retour : 93 %
Part de situations connues : 95 %

Devenir des diplômés de master 2 - promotion 2013/2014
mention Enseignement et Formation - *Formation continue*

	Nb
Femmes	13
Hommes	6
Total	19

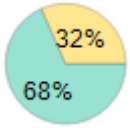

Âge moyen à l'obtention du diplôme: 39 ans

Enseignement et Formation
19 observations

- Ont poursuivi des études à l'université de Rouen — 5 observations — *26 %*
  - (Dont en doctorat) — 0 observations
  - Ont répondu à l'enquête — 13 observations
    - Ont poursuivi des études ailleurs — 0 observations — *0 %*
    - N'ont pas poursuivi d'études ailleurs — 13 observations
  - N'ont pas répondu à l'enquête — 1 observations
- N'ont pas poursuivi d'études à l'université de Rouen — 14 observations

Les indicateurs de la poursuite d'études :

Part de poursuite d'études immédiate (en 2014/2015) : **26 %**
Part de poursuite d'études au cours des 18 mois suivant l'obtention du diplôme (en 2014/2015 et/ou 2015/2016) : **26%**
Part de poursuite en doctorat au cours des 18 mois : **0 %**
(dont **0** à l'université de Rouen)
Part de diplômés en études à la date de l'enquête (2015/2016) : **0 %**

Satisfaction quant au master obtenu à Rouen



Insertion professionnelle des diplômés n'ayant pas poursuivi d'études : 13 répondants

Situation professionnelle au 1er décembre 2015 (18 mois après l'obtention du diplôme) :

	Nb	
En emploi	12	92%
Sans emploi, en recherche d'emploi	1	8%
Sans emploi, n'en cherchant pas	0	0%
Total	13	

33 % des diplômés en emploi occupaient déjà leur emploi avant leur entrée en licence professionnelle.

Caractéristiques de l'emploi occupé au 1er décembre 2015

Niveau socio-professionnel

	Nb	
Cadre	10	83%
Profession intermédiaire	0	0%
Employé / Ouvrier	2	17%
Total	12	

Type de contrat

	Nb
Stable	8
Temporaire	3
Total	11

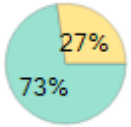

Salaire net mensuel en €

Moyenne = **1 884** Médiane = **1 773**
Min = **1 600** Max = **2 700**

Salaires de 8 répondants en emploi à temps plein en France métropolitaine

Les indicateurs de l'insertion professionnelle :

Taux d'insertion professionnelle : **92 %**
Taux de recherche d'emploi : **8 %**
Part d'emplois de niveau cadre ou profession intermédiaire : **83 %**
Part d'emplois stables : **73 %**
Part d'emplois à temps plein : **75 %**
Taux de rétention régionale : **82 %**

Localisation de l'emploi

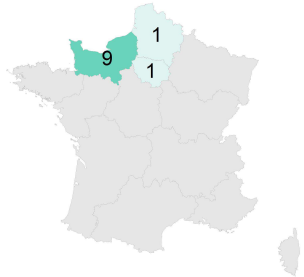

DROM-COM : 0
Étranger : 0

Satisfaction quant à l'emploi occupé

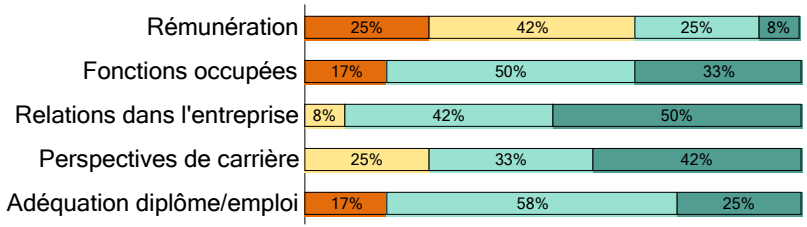

pas du tout — plutôt non — plutôt oui — tout à fait

Master mention Enseignement et Formation

Spécialité Enseignement Primaire, Humanités et Culture Scientifique

Sexe	Intitulé de l'emploi	Secteur d'activité de l'entreprise	Région	Contrat	Groupe socio-professionnel	Temps de travail	Salaire net
F	Aide à la scolarité	Enseignement	Normandie	CDD	Employés	Partiel	1 300 €
F	Animatrice périscolaire	Administration publique	Normandie	CDD	Employés	Partiel	1 073 €
F	Conseillère pédagogique de circonscription	Enseignement	Normandie	Fonctionnaire	Cadres	Plein	2 700 €
H	Professeur des écoles	Enseignement	Île-de-France	Fonctionnaire	Cadres	Plein	1 685 €
H	Professeur des écoles	Administration publique	Normandie		Cadres	Plein	1 600 €
F	Professeure des écoles	Enseignement	Normandie	Fonctionnaire	Cadres	Plein	1 667 €
F	Professeure des écoles	Enseignement	Normandie	Fonctionnaire	Cadres	Plein	2 000 €
F	Professeure des écoles	Enseignement	Normandie	Fonctionnaire	Cadres	Plein	1 746 €
F		Enseignement		CDI	Cadres	Plein	

Spécialité Formation et Enseignement Professionnels et Technologiques

Sexe	Intitulé de l'emploi	Secteur d'activité de l'entreprise	Région	Contrat	Groupe socio-professionnel	Temps de travail	Salaire net
F	Professeure certifiée d'économie gestion	Enseignement	Normandie	Fonctionnaire	Cadres	Plein	1 800 €
F	Professeure de lettres et histoire	Enseignement	Nord-Pas-de-Calais-Picardie	Fonctionnaire	Cadres	Plein	1 870 €
H	Professeur en BTS SIO	Enseignement	Normandie	CDD	Cadres	Partiel	1 500 €

24 diplômés de formation initiale, enseignement
Nombre d'enquêtés : 16
Nombre de répondants : 15
Taux de retour : 94 %
Part de situations connues : 96 %

Devenir des diplômés de master 2 - promotion 2013/2014
mention Enseignement, Formation et Culture Scientifiques - *Formation initale*

	Nb
Femmes	13
Hommes	11
Total	24

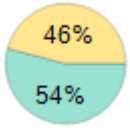

Âge moyen à l'obtention du diplôme: 25 ans

Enseignement, Formation et Culture Scientifiques
24 observations

- Ont poursuivi des études à l'université de Rouen : 8 observations *33 %*
  - (Dont en doctorat) : 0 observations
  - Ont répondu à l'enquête : 15 observations
  - N'ont pas répondu à l'enquête : 1 observations
- N'ont pas poursuivi d'études à l'université de Rouen : 16 observations
  - Ont poursuivi des études ailleurs : 1 observations *4 %*
  - N'ont pas poursuivi d'études ailleurs : 14 observations

Les indicateurs de la poursuite d'études :

Part de poursuite d'études immédiate (en 2014/2015) : **34 %**
Part de poursuite d'études au cours des 18 mois suivant l'obtention du diplôme (en 2014/2015 et/ou 2015/2016) : **38%**
Part de poursuite en doctorat au cours des 18 mois : **0 %**
(dont **0** à l'université de Rouen)
Part de diplômés en études à la date de l'enquête (2015/2016) : **13 %**

Satisfaction quant au master obtenu à Rouen

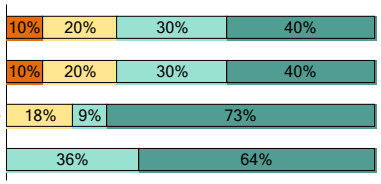

Insertion professionnelle des diplômés n'ayant pas poursuivi d'études : 14 répondants

Situation professionnelle au 1er décembre 2015 (18 mois après l'obtention du diplôme) :

	Nb	
En emploi	14	100%
Sans emploi, en recherche d'emploi	0	0%
Sans emploi, n'en cherchant pas	0	0%
Total	14	

Quelle que soit leur situation au 1er décembre 2015, **100 %** des diplômés ont occupé au moins un emploi depuis l'obtention du master.
Le délai d'accès au premier emploi est de **4** mois en moyenne.

Caractéristiques de l'emploi occupé au 1er décembre 2015

Niveau socio-professionnel

	Nb	
Cadre	14	100%
Profession intermédiaire	0	0%
Employé / Ouvrier	0	0%
Total	14	

Type de contrat

	Nb
Stable	11
Temporaire	3
Total	14

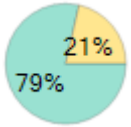

Salaire net mensuel en €

Moyenne = **1 744** Médiane = **1 745**
Min = **1 500** Max = **1 900**

Salaires de 11 répondants en emploi à temps plein en France métropolitaine

Les indicateurs de l'insertion professionnelle :

Taux d'insertion professionnelle : **100 %**
Taux de recherche d'emploi : **0 %**
Part d'emplois de niveau cadre ou profession intermédiaire : **100 %**
Part d'emplois stables : **79 %**
Part d'emplois à temps plein : **100 %**
Taux de rétention régionale : **79 %**

Localisation de l'emploi

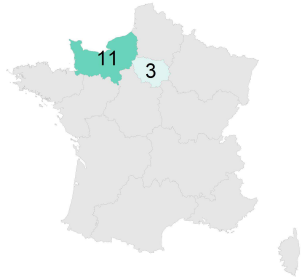

DROM-COM : 0
Étranger : 0

Satisfaction quant à l'emploi occupé

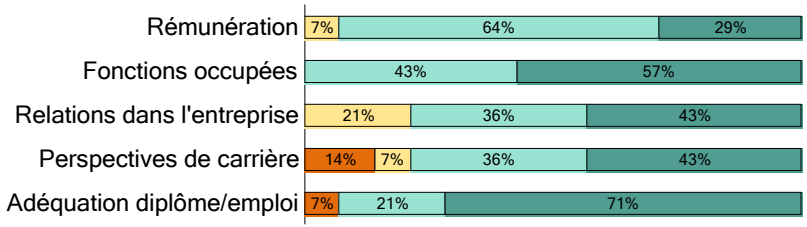

pas du tout | plutôt non | plutôt oui | tout à fait

Master mention Enseignement, Formation et Culture Scientifiques

Spécialité Mathématiques

Sexe	Intitulé de l'emploi	Secteur d'activité de l'entreprise	Région	Contrat	Groupe socio-professionnel	Temps de travail	Salaire net
H	Professeur	Enseignement	Normandie	Fonctionnaire	Cadres	Plein	1 700 €
H	Professeur certifié de mathématiques	Enseignement	Normandie	Fonctionnaire	Cadres	Plein	1 720 €
H	Professeur de mathématiques 2eme degré	Enseignement	Normandie	Fonctionnaire	Cadres		
F	Professeure certifiée	Enseignement	Normandie	Fonctionnaire	Cadres	Plein	1 745 €
F	Professeure certifiée de mathématiques	Enseignement	Normandie	Fonctionnaire	Cadres	Plein	1 724 €
F	Professeure certifiée de mathématiques	Enseignement	Normandie	Fonctionnaire	Cadres	Plein	
F	Professeure de mathématiques	Enseignement	Normandie	Fonctionnaire	Cadres	Plein	1 800 €

Spécialité Physique-Chimie

Sexe	Intitulé de l'emploi	Secteur d'activité de l'entreprise	Région	Contrat	Groupe socio-professionnel	Temps de travail	Salaire net
H	Professeur collège/lycée	Enseignement	Île-de-France	Fonctionnaire	Cadres	Plein	
H	Professeur de mathématiques et sciences physique en Lycée Professionnel de classes normales	Enseignement	Île-de-France	Fonctionnaire	Cadres	Plein	1 780 €

Spécialité Sciences de la Vie et de la Terre

Sexe	Intitulé de l'emploi	Secteur d'activité de l'entreprise	Région	Contrat	Groupe socio-professionnel	Temps de travail	Salaire net
H	Enseignant de Sciences de la Vie et de la Terre	Administration publique	Normandie	Contractuel, Vacataire	Cadres	Plein	1 500 €
H	Maître auxiliaire du seconde degré	Enseignement	Normandie	CDD	Cadres	Plein	1 700 €
F	Professeure certifiée de SVT	Enseignement	Normandie	CDD	Cadres	Plein	1 769 €
F	Professeure certifiée de SVT	Enseignement	Île-de-France	Fonctionnaire	Cadres	Plein	1 850 €
F	Professeure de SVT	Enseignement	Normandie	Fonctionnaire	Cadres	Plein	1 900 €

16 diplômés de formation initiale, enseignement
Nombre d'enquêtés : 4
Nombre de répondants : 3
Taux de retour : 75 %
Part de situations connues : 94 %

Devenir des diplômés de master 2 - promotion 2013/2014
mention Histoire - Patrimoine - *Formation initale*

	Nb
Femmes	9
Hommes	7
Total	16

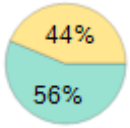

Âge moyen à l'obtention du diplôme: 24 ans

Histoire - Patrimoine
16 observations

- Ont poursuivi des études à l'université de Rouen — 12 observations — *75 %*
  - (Dont en doctorat) — 0 observations
  - Ont répondu à l'enquête — 3 observations
    - Ont poursuivi des études ailleurs — 0 observations — *0 %*
    - N'ont pas poursuivi d'études ailleurs — 3 observations
  - N'ont pas répondu à l'enquête — 1 observations
- N'ont pas poursuivi d'études à l'université de Rouen — 4 observations

Les indicateurs de la poursuite d'études :

Part de poursuite d'études immédiate (en 2014/2015) : **63 %**
Part de poursuite d'études au cours des 18 mois suivant l'obtention du diplôme (en 2014/2015 et/ou 2015/2016) : **75%**
Part de poursuite en doctorat au cours des 18 mois : **0 %**
(dont **0** à l'université de Rouen)
Part de diplômés en études à la date de l'enquête (2015/2016) : **38 %**

Satisfaction quant au master obtenu à Rouen

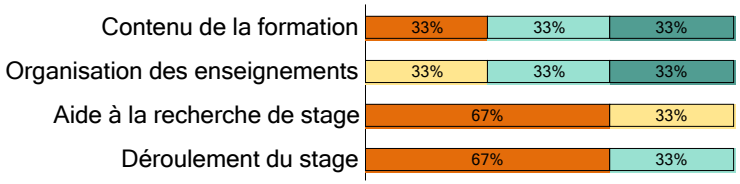

Insertion professionnelle des diplômés n'ayant pas poursuivi d'études : 3 répondants

Situation professionnelle au 1er décembre 2015 (18 mois après l'obtention du diplôme) :

	Nb	
En emploi	3	100%
Sans emploi, en recherche d'emploi	0	0%
Sans emploi, n'en cherchant pas	0	0%
Total	3	

Quelle que soit leur situation au 1er décembre 2015, **100 %** des diplômés ont occupé au moins un emploi depuis l'obtention du master.
Le délai d'accès au premier emploi est de **1** mois en moyenne.

Caractéristiques de l'emploi occupé au 1er décembre 2015

Niveau socio-professionnel

	Nb	
Cadre	1	33%
Profession intermédiaire	1	33%
Employé / Ouvrier	1	33%
Total	3	

Type de contrat

	Nb
Stable	2
Temporaire	1
Total	3

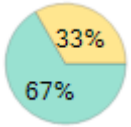

Les indicateurs de l'insertion professionnelle :

Taux d'insertion professionnelle : **100 %**
Taux de recherche d'emploi : **0 %**
Part d'emplois de niveau cadre ou profession intermédiaire : **67 %**
Part d'emplois stables : **67 %**
Part d'emplois à temps plein : **100 %**
Taux de rétention régionale : **33 %**

Localisation de l'emploi

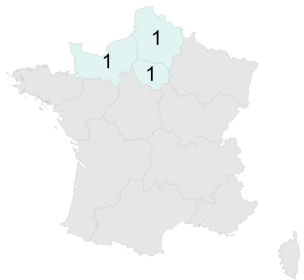

DROM-COM : 0
Étranger : 0

Salaire net mensuel en €

Moyenne = **1 491** Médiane = **1 491**
Min = **1 229** Max = **1 753**

Salaires de 2 répondants en emploi à temps plein en France métropolitaine

Satisfaction quant à l'emploi occupé

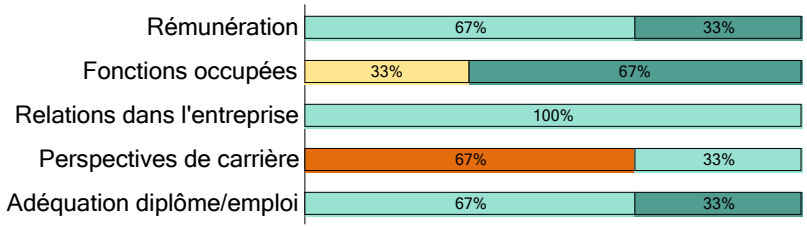

pas du tout | plutôt non | plutôt oui | tout à fait

18 mois après un master 2 - promotion 2013-2014
Emploi au 1er décembre 2015

Master mention Histoire - Patrimoine

Spécialité Métiers de l'Enseignement

Sexe	Intitulé de l'emploi	Secteur d'activité de l'entreprise	Région	Contrat	Groupe socio-professionnel	Temps de travail	Salaire net
H	Assitant d'éducation	Enseignement	Île-de-France	CDD	Professions Intermédiaires	Plein	1 229 €
F	Enseignante	Enseignement	Nord-Pas-de-Calais-Picardie	Fonctionnaire	Cadres	Plein	1 753 €
H		Commerce, transports, héberg., ...	Normandie	CDI	Ouvriers	Plein	

41 diplômés de formation initiale, enseignement
Nombre d'enquêtés : 31
Nombre de répondants : 25
Taux de retour : 81 %
Part de situations connues : 85 %

Devenir des diplômés de master 2 - promotion 2013/2014
mention Intervention, Education et Formation - *Formation initale*

	Nb
Femmes	26
Hommes	15
Total	41

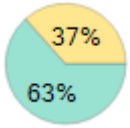

Âge moyen à l'obtention du diplôme: 25 ans

Intervention, Education et Formation
41 observations

- Ont poursuivi des études à l'université de Rouen — 10 observations *24 %*
  - (Dont en doctorat) — 0 observations
  - Ont répondu à l'enquête — 25 observations
  - N'ont pas répondu à l'enquête — 6 observations
- N'ont pas poursuivi d'études à l'université de Rouen — 31 observations
  - Ont poursuivi des études ailleurs — 0 observations *0 %*
  - N'ont pas poursuivi d'études ailleurs — 25 observations

Les indicateurs de la poursuite d'études :

Part de poursuite d'études immédiate (en 2014/2015) : **15 %**
Part de poursuite d'études au cours des 18 mois suivant l'obtention du diplôme (en 2014/2015 et/ou 2015/2016) : **24%**
Part de poursuite en doctorat au cours des 18 mois : **0 %**
(dont **0** à l'université de Rouen)
Part de diplômés en études à la date de l'enquête (2015/2016) : **17 %**

Satisfaction quant au master obtenu à Rouen

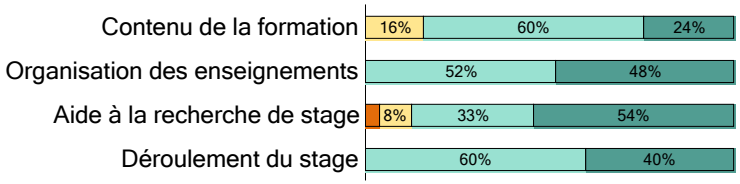

Insertion professionnelle des diplômés n'ayant pas poursuivi d'études : 25 répondants

Situation professionnelle au 1er décembre 2015 (18 mois après l'obtention du diplôme) :

	Nb	
En emploi	25	100%
Sans emploi, en recherche d'emploi	0	0%
Sans emploi, n'en cherchant pas	0	0%
Total	25	

Quelle que soit leur situation au 1er décembre 2015, **100 %** des diplômés ont occupé au moins un emploi depuis l'obtention du master.
Le délai d'accès au premier emploi est de **4** mois en moyenne.

Caractéristiques de l'emploi occupé au 1er décembre 2015

Niveau socio-professionnel

	Nb	
Cadre	22	88%
Profession intermédiaire	2	8%
Employé / Ouvrier	1	4%
Total	25	

Type de contrat

	Nb
Stable	18
Temporaire	6
Total	24

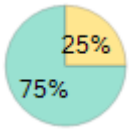

Les indicateurs de l'insertion professionnelle :

Taux d'insertion professionnelle : **100 %**
Taux de recherche d'emploi : **0 %**
Part d'emplois de niveau cadre ou profession intermédiaire : **96 %**
Part d'emplois stables : **75 %**
Part d'emplois à temps plein : **92 %**
Taux de rétention régionale : **79 %**

Localisation de l'emploi

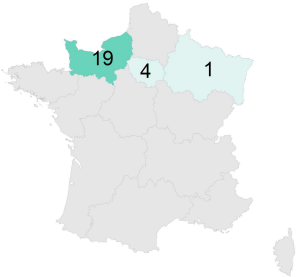

DROM-COM : 0
Étranger : 0

Salaire net mensuel en €

Moyenne = **1 650** Médiane = **1 735**
Min = **1 200** Max = **2 000**

Salaires de 21 répondants en emploi à temps plein en France métropolitaine

Satisfaction quant à l'emploi occupé

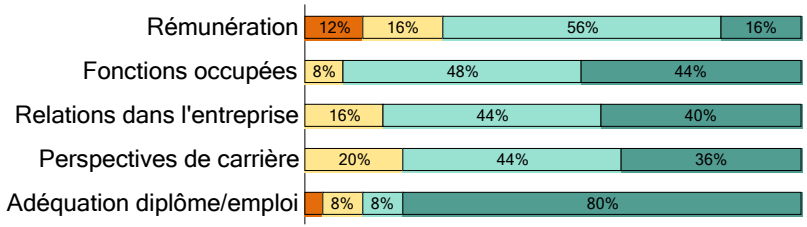

pas du tout — plutôt non — plutôt oui — tout à fait

18 mois après un master 2 - promotion 2013-2014
Emploi au 1er décembre 2015

Master mention Intervention, Education et Formation

Spécialité Enseignement et Intervention en Milieu Scolaire et Périscolaire

Sexe	Intitulé de l'emploi	Secteur d'activité de l'entreprise	Région	Contrat	Groupe socio-professionnel	Temps de travail	Salaire net
F	Assistante d'éducation	Enseignement	Normandie	CDD	Professions Intermédiaires	Partiel	780 €
F	Assistante d'éducation	Enseignement	Île-de-France	CDD	Professions Intermédiaires	Plein	1 200 €
H	Commercial	Commerce, transports, héberg., ...	Alsace-Champagne-Ardenne-Lorraine	CDI	Employés	Plein	1 500 €
F	Conseillère principale d'éducation	Enseignement	Normandie	CDD	Cadres	Plein	
F	Conseillère principale d'éducation	Enseignement	Île-de-France	Fonctionnaire	Cadres	Plein	1 600 €
F	Conseillère principale d'éducation	Enseignement	Normandie	Fonctionnaire	Cadres	Plein	1 650 €
F	Conseillère principale d'éducation	Enseignement	Île-de-France	Fonctionnaire	Cadres	Plein	1 767 €
F	Conseillère principale d'éducation	Enseignement	Normandie		Cadres	Plein	1 865 €
H	Conseiller principal d'éducation	Enseignement		CDI	Cadres	Plein	1 700 €
H	Enseignant	Enseignement	Normandie	Fonctionnaire	Cadres	Plein	1 800 €
H	Enseignant EPS	Enseignement	Normandie	Fonctionnaire	Cadres	Plein	1 780 €
H	Maître auxiliaire enseignant d'EPS	Enseignement	Normandie	CDD	Cadres	Plein	1 250 €
F	Professeur certifiée d'EPS	Enseignement	Normandie	Fonctionnaire	Cadres	Partiel	1 780 €
H	Professeur d'éducation physique et sportive	Enseignement	Normandie	Fonctionnaire	Cadres	Plein	1 770 €
H	Professeur d'éducation physique et sportive	Enseignement	Île-de-France	Fonctionnaire	Cadres	Plein	1 700 €
H	Professeur d'éducation physique et sportive	Enseignement	Normandie	Fonctionnaire	Cadres	Plein	1 800 €
H	Professeur d'éducation physique et sportive	Administration publique	Normandie	Fonctionnaire	Cadres	Plein	1 800 €
F	Professeure BTS	Enseignement	Normandie	Fonctionnaire	Cadres	Plein	1 200 €
F	Professeure d'éducation physique et sportive	Enseignement	Normandie	CDD	Cadres	Plein	1 250 €
F	Professeure d'éducation physique et sportive	Enseignement	Normandie	Fonctionnaire	Cadres	Plein	
F	Professeure d'éducation physique et sportive	Enseignement	Normandie	Fonctionnaire	Cadres	Plein	1 800 €
F	Professeure d'éducation physique et sportive	Enseignement	Normandie	Fonctionnaire	Cadres	Plein	1 735 €
F	Professeure d'éducation physique et sportive	Enseignement	Normandie	Fonctionnaire	Cadres	Plein	1 780 €
F	Professeure d'éducation physique et sportive	Enseignement	Normandie	CDI	Cadres	Plein	2 000 €
F	Professeure d'espagnol	Administration publique	Normandie	Contractuel, Vacataire	Cadres	Plein	1 700 €

34 diplômés de formation initiale, enseignement
Nombre d'enquêtés : 23
Nombre de répondants : 19
Taux de retour : 83 %
Part de situations connues : 88 %

Devenir des diplômés de master 2 - promotion 2013/2014
mention Langues, Idées, Sociétés - *Formation initale*

	Nb
Femmes	31
Hommes	3
Total	34

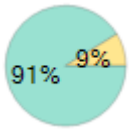

Âge moyen à l'obtention du diplôme: 25 ans

Langues, Idées, Sociétés
34 observations

- Ont poursuivi des études à l'université de Rouen — 11 observations — *32 %*
  - (Dont en doctorat) — 0 observations
  - Ont répondu à l'enquête — 19 observations
    - Ont poursuivi des études ailleurs — 2 observations — *7 %*
    - N'ont pas poursuivi d'études ailleurs — 17 observations
  - N'ont pas répondu à l'enquête — 4 observations
- N'ont pas poursuivi d'études à l'université de Rouen — 23 observations

Les indicateurs de la poursuite d'études :

Part de poursuite d'études immédiate (en 2014/2015) : **34 %**
Part de poursuite d'études au cours des 18 mois suivant l'obtention du diplôme (en 2014/2015 et/ou 2015/2016) : **39%**
Part de poursuite en doctorat au cours des 18 mois : **0 %**
(dont **0** à l'université de Rouen)
Part de diplômés en études à la date de l'enquête (2015/2016) : **18 %**

Satisfaction quant au master obtenu à Rouen

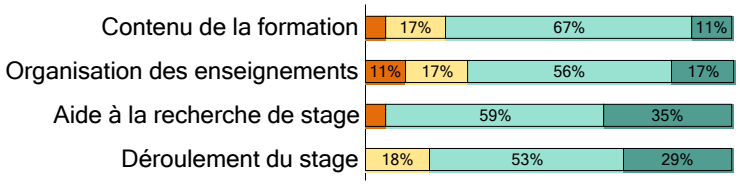

Insertion professionnelle des diplômés n'ayant pas poursuivi d'études : 17 répondants

Situation professionnelle au 1er décembre 2015 (18 mois après l'obtention du diplôme) :

	Nb	
En emploi	15	88%
Sans emploi, en recherche d'emploi	1	6%
Sans emploi, n'en cherchant pas	1	6%
Total	17	

Quelle que soit leur situation au 1er décembre 2015, **100 %** des diplômés ont occupé au moins un emploi depuis l'obtention du master.
Le délai d'accès au premier emploi est de **4** mois en moyenne.

Caractéristiques de l'emploi occupé au 1er décembre 2015

Niveau socio-professionnel

	Nb	
Cadre	14	93%
Profession intermédiaire	1	7%
Employé / Ouvrier	0	0%
Total	15	

Type de contrat

	Nb
Stable	9
Temporaire	6
Total	15

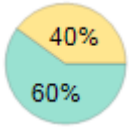

Les indicateurs de l'insertion professionnelle :

Taux d'insertion professionnelle : **94 %**
Taux de recherche d'emploi : **6 %**
Part d'emplois de niveau cadre ou profession intermédiaire : **100 %**
Part d'emplois stables : **60 %**
Part d'emplois à temps plein : **73 %**
Taux de rétention régionale : **93 %**

Localisation de l'emploi

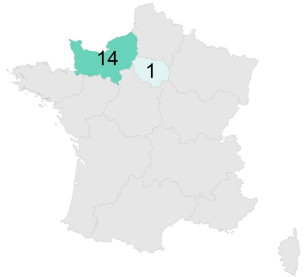

DROM-COM : 0
Étranger : 0

Salaire net mensuel en €

Moyenne = **1 696** Médiane = **1 769**
Min = **1 250** Max = **1 900**

Salaires de 9 répondants en emploi à temps plein en France métropolitaine

Satisfaction quant à l'emploi occupé

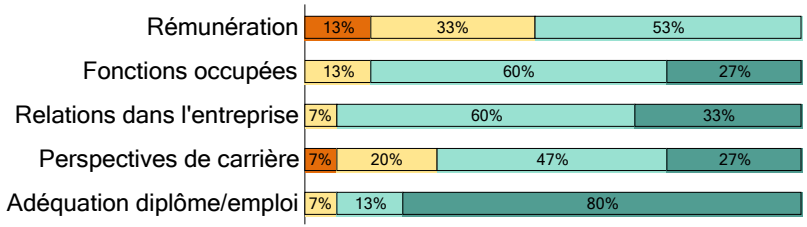

pas du tout — plutôt non — plutôt oui — tout à fait

18 mois après un master 2 - promotion 2013-2014
Emploi au 1er décembre 2015

Master mention Langues, Idées, Sociétés

Spécialité Enseignement

Sexe	Intitulé de l'emploi	Secteur d'activité de l'entreprise	Région	Contrat	Groupe socio-professionnel	Temps de travail	Salaire net
H	Assistant d'éducation	Enseignement	Normandie	CDD	Professions Intermédiaires	Partiel	1 000 €
F	Enseignante	Enseignement	Normandie	Contractuel, Vacataire	Cadres	Partiel	
F	Maîtresse auxiliaire	Enseignement	Normandie	Contractuel, Vacataire	Cadres	Plein	1 250 €
F	Professeure certifiée	Enseignement	Normandie	CDI	Cadres	Plein	1 500 €
F	Professeure certifiée classe normale	Enseignement	Normandie	Fonctionnaire	Cadres	Plein	1 769 €
F	Professeure certifiée d'allemand	Enseignement	Normandie	Fonctionnaire	Cadres	Plein	1 800 €
F	Professeure certifiée de Lettres classiques	Enseignement	Normandie	Fonctionnaire	Cadres	Plein	1 900 €
F	Professeure certifiée de philosophie	Enseignement	Normandie	Fonctionnaire	Cadres	Plein	1 900 €
F	Professeure certifiée d'espagnol	Enseignement	Île-de-France	Fonctionnaire	Cadres	Plein	1 800 €
F	Professeure contractuelle	Enseignement	Normandie	Contractuel, Vacataire	Cadres	Plein	
F	Professeure contractuelle	Enseignement	Normandie	Contractuel, Vacataire	Cadres	Plein	1 600 €
F	Professeure d'anglais	Enseignement	Normandie	Fonctionnaire	Cadres	Plein	
F	Professeure d'espagnol	Enseignement	Normandie	Fonctionnaire	Cadres	Partiel	834 €
F	Professeure suppléante	Enseignement	Normandie	Contractuel, Vacataire	Cadres	Partiel	690 €
F		Enseignement	Normandie	Fonctionnaire	Cadres	Plein	1 749 €

15 diplômés de formation continue, enseignement
Nombre d'enquêtés : 13
Nombre de répondants : 10
Taux de retour : 77 %
Part de situations connues : 80 %

Devenir des diplômés de master 2 - promotion 2013/2014
mention Métiers de l'Enseignement, de l'Education et de la Formation, Pratiques et Ingénierie de la Formation - *Formation continue*

	Nb
Femmes	11
Hommes	4
Total	15

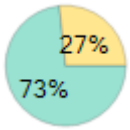

Âge moyen à l'obtention du diplôme: 47 ans

Métiers de l'Enseignement, de l'Education et de la Formation, Pratiques et Ingénierie de la Formation
15 observations

- Ont poursuivi des études à l'université de Rouen — 2 observations — *13 %*
  - (Dont en doctorat) — 0 observations
  - Ont répondu à l'enquête — 10 observations
    - Ont poursuivi des études ailleurs — 0 observations — *0 %*
    - N'ont pas poursuivi d'études ailleurs — 10 observations
  - N'ont pas répondu à l'enquête — 3 observations
- N'ont pas poursuivi d'études à l'université de Rouen — 13 observations

Les indicateurs de la poursuite d'études :

Part de poursuite d'études immédiate (en 2014/2015) : **7 %**
Part de poursuite d'études au cours des 18 mois suivant l'obtention du diplôme (en 2014/2015 et/ou 2015/2016) : **13%**
Part de poursuite en doctorat au cours des 18 mois : **0 %**
(dont **0** à l'université de Rouen)
Part de diplômés en études à la date de l'enquête (2015/2016) : **7 %**

Satisfaction quant au master obtenu à Rouen

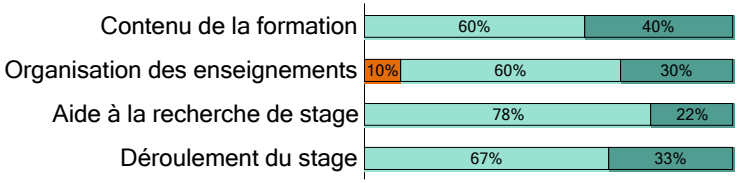

Insertion professionnelle des diplômés n'ayant pas poursuivi d'études : 10 répondants

Situation professionnelle au 1er décembre 2015 (18 mois après l'obtention du diplôme) :

	Nb	
En emploi	10	100%
Sans emploi, en recherche d'emploi	0	0%
Sans emploi, n'en cherchant pas	0	0%
Total	10	

80 % des diplômés en emploi occupaient déjà leur emploi avant leur entrée en licence professionnelle.

Caractéristiques de l'emploi occupé au 1er décembre 2015

Niveau socio-professionnel

	Nb	
Cadre	10	100%
Profession intermédiaire	0	0%
Employé / Ouvrier	0	0%
Total	10	

Type de contrat

	Nb
Stable	9
Temporaire	1
Total	10

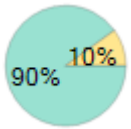

Les indicateurs de l'insertion professionnelle :

Taux d'insertion professionnelle : **100 %**
Taux de recherche d'emploi : **0 %**
Part d'emplois de niveau cadre ou profession intermédiaire : **100 %**
Part d'emplois stables : **90 %**
Part d'emplois à temps plein : **100 %**
Taux de rétention régionale : **90 %**

Localisation de l'emploi

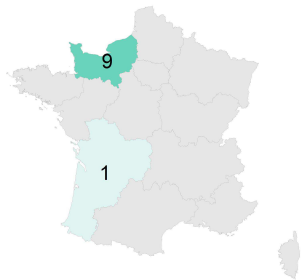

DROM-COM : 0
Étranger : 0

Salaire net mensuel en €

Moyenne = **2 253** Médiane = **2 250**
Min = **2 100** Max = **2 400**

Salaires de 8 répondants en emploi à temps plein en France métropolitaine

Satisfaction quant à l'emploi occupé

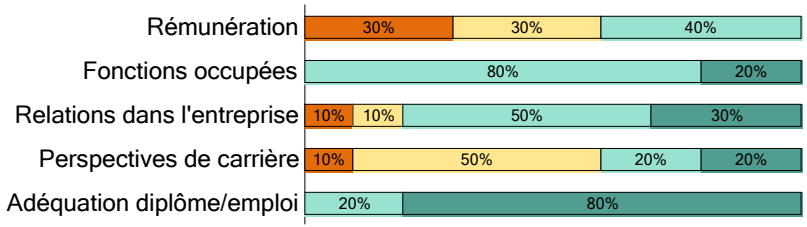

pas du tout — plutôt non — plutôt oui — tout à fait

Master mention Métiers de l'Enseignement, de l'Education et de la Formation, Pratiques et Ingénierie de la Formation

Spécialité Besoins Educatifs Particuliers, Enseignement, Education, Remédiation

Sexe	Intitulé de l'emploi	Secteur d'activité de l'entreprise	Région	Contrat	Groupe socio-professionnel	Temps de travail	Salaire net
F	Enseignante	Enseignement	Normandie	Fonctionnaire	Cadres	Plein	2 200 €
F	Enseignante	Enseignement	Normandie	Fonctionnaire	Cadres	Plein	2 300 €
F	Enseignante du réseau d'aide spécialisée aux enfants en difficulté (maître E)	Enseignement	Normandie	Fonctionnaire	Cadres	Plein	2 124 €
H	Professeur des écoles spécialisé maître E	Enseignement	Normandie	Fonctionnaire	Cadres	Plein	2 400 €

Spécialité Conception et Animation de Dispositifs d'Enseignement de Formation

Sexe	Intitulé de l'emploi	Secteur d'activité de l'entreprise	Région	Contrat	Groupe socio-professionnel	Temps de travail	Salaire net
H	Conseiller pédagogique de circonscription	Enseignement	Normandie	CDI	Cadres	Plein	2 100 €
F	Enseignante	Enseignement	Aquitaine-Limousin-Poitou-Charentes	Fonctionnaire	Cadres	Plein	
F	Inspectrice de l'éducation nationale	Enseignement	Normandie	Fonctionnaire	Cadres	Plein	2 400 €
F	Professeure d'économie gestion	Enseignement	Normandie	CDD	Cadres	Plein	
F	Professeure des écoles	Enseignement	Normandie	Fonctionnaire	Cadres	Plein	2 100 €
F	Professeure des écoles	Enseignement	Normandie	Fonctionnaire	Cadres	Plein	2 400 €

Rappel des dernières parutions

Devenir des diplômés de licence professionnelle 2013

Octobre 2015

Devenir des diplômés de master 2013

Octobre 2015

L'OVE - Effectifs et résultats - Année 2014-2015

Juin 2016

Devenir des diplômés de licence professionnelle 2014

Septembre 2016

Observatoire de la vie étudiante, des formations et de l'insertion professionnelle

Université de Rouen Normandie

1 rue Thomas Becket
76821 Mont-Saint-Aignan Cedex

Téléphone : 02 35 14 69 23
Courriel : ove-ur@univ-rouen.fr
Site internet : www.univ-rouen.fr/ove

Réalisation de l'enquête : Adèle Bachelet, Céline Daniel, Esaï Makoundou

Rédaction de la publication : Adèle Bachelet