UNIVERSITÉ DE ROUEN NORMANDIE

Observatoire de la vie étudiante, des formations et de l'insertion professionnelle

Devenir des diplômés
de l'université de Rouen
Promotion 2013-2014

18 mois après une licence professionnelle

OVEFIP
1 Rue Thomas Becket
76821 Mont-Saint-Aignan Cedex

www.univ-rouen.fr/ove ▪ ove-ur@univ-rouen.fr ▪ 02 35 14 69 23

Septembre 2016

Sommaire

Méthodologie 3

1. Protocole d'enquête 4
2. Caractéristiques des diplômés et des répondants 4
3. Choix méthodologiques et éditoriaux : définition des publics 7

Le parcours de formation 9

1. Parcours antérieur à la licence professionnelle 10
   - 1.1. Origine géographique 10
   - 1.2. Diplôme d'accès à la licence professionnelle 10
2. Opinion sur l'année de licence professionnelle 10
3. Parcours de formation après la licence professionnelle 11
   - 3.1. Taux de poursuite d'études 11
   - 3.2. Caractéristiques des formations suivies après la licence professionnelle 12

L'insertion professionnelle 13

1. Principaux indicateurs de l'insertion professionnelle 14
2. Situation professionnelle au 1er décembre 2015 15
3. Caractéristiques de l'emploi occupé au 1er décembre 2015 15
   - 3.1. Nature du contrat de travail et temps de travail 15
   - 3.2. Niveau de l'emploi 16
   - 3.3. Secteur d'activité de l'entreprise 16
   - 3.4. Localisation de l'emploi 16
   - 3.5. Salaire mensuel 17
   - 3.6. Opinion sur l'emploi occupé 17
4. Recherche d'emploi au 1er décembre 2015 17
5. Principaux indicateurs de l'insertion professionnelle selon le sexe et le domaine 18

Fiches diplômes et répertoires d'emplois 19

Indicateurs par licence professionnelle et sommaire des fiches 20

Méthodologie

1. Protocole d'enquête

A l'issue de l'année 2013-2014, 544 étudiants ont obtenu la licence professionnelle à l'université de Rouen Normandie.

En décembre 2015, 18 mois après l'obtention du diplôme, tous les diplômés ont été sollicités dans le cadre d'une enquête par questionnaire visant à identifier leur parcours de formation et d'insertion depuis l'obtention de la licence professionnelle. Les informations disponibles dans la base de gestion de la scolarité de l'université (*Apogée)* ont permis d'identifier les diplômés et de connaître leurs coordonnées. A la mi-décembre 2015, un message électronique contenant le lien vers le formulaire à renseigner a été adressé aux diplômés de licence professionnelle. Après trois relances électroniques, les diplômés qui n'avaient pas répondu ont été enquêtés par téléphone par des étudiants de l'université. Cette enquête téléphonique s'est déroulée en soirée de janvier à mars 2016. A l'issue des différentes étapes d'enquête, **447 questionnaires exploitables** ont été recueillis, soit un **taux de réponse de 82 %**. 68 % des répondants ont complété le questionnaire en ligne et 32 % ont répondu par téléphone.

Le questionnaire élaboré dans le cadre des enquêtes internes à l'université de Rouen, mises en place 18 mois après le diplôme, est très proche du questionnaire utilisé dans le cadre des enquêtes nationales pilotées par le ministère de l'enseignement supérieur et de la recherche et réalisées 30 mois après le diplôme.

Il comporte des questions sur la poursuite d'études à la rentrée qui suit l'obtention du diplôme (2014-2015), et à la rentrée suivante (2015-2016). Cette partie permet de décrire le parcours de formation des diplômés : part des diplômés qui ont poursuivi leurs études après la licence professionnelle et caractéristiques de la formation (intitulé de la formation, forme d'enseignement, localisation). Par ailleurs, quelques questions permettent de recueillir des informations sur le cursus suivi avant l'entrée en licence professionnelle.

La partie la plus importante du questionnaire s'intéresse à l'insertion professionnelle des diplômés. Les informations recueillies dans cette partie permettent dans un premier temps de décrire la situation professionnelle des diplômés (emploi, recherche d'emploi, inactivité) un an et demi après l'obtention de la licence professionnelle (au 1er décembre 2015). Les diplômés en emploi sont ensuite invités à décrire les caractéristiques de leur emploi : contrat de travail, temps de travail, secteur d'activité de l'entreprise, date d'embauche, salaire, localisation... Les diplômés qui recherchent un emploi sont interrogés sur leur situation professionnelle précédente.

En complément des données de situation, le questionnaire local offre aux enquêtés l'occasion d'exprimer leur degré de satisfaction quant au déroulement de la licence professionnelle et à l'emploi occupé 18 mois plus tard.

2. Caractéristiques des diplômés et des répondants

En 2013-2014, 606 étudiants sont inscrits en licence professionnelle, parmi eux, 90 % obtiennent le diplôme (544). Ces 544 diplômés se répartissent dans les 26 spécialités de licence professionnelle que propose l'université de Rouen (29 diplômes si l'on inclut les parcours).
Plus de la moitié des diplômés sont titulaires d'une licence professionnelle du domaine Droit, économie, gestion, 43 % d'une licence professionnelle du domaine Sciences, technologies, santé. 65 % ont suivi leur formation dans un institut universitaire de technologie (IUT), 32 % dans une unité de formation et de recherche (UFR) et 3 % à l'institut d'administration des entreprises (IAE).

A l'obtention du diplôme, les étudiants sont âgés de 25 ans en moyenne.

Les femmes représentent 58 % des diplômés de licence professionnelle. Elles sont majoritaires dans le domaine Droit, économie, gestion (70 %) où la part des hommes n'est que de 30 %. Elles sont plutôt minoritaires dans le domaine Sciences, technologies, santé : 40 % pour 60 % d'hommes.

55 % des diplômés sont titulaires d'un baccalauréat général, 36 % d'un baccalauréat technologique, 7 % d'un baccalauréat professionnel et 2 % possèdent un titre admis en équivalence.

En décembre 2015, les 544 diplômés de la promotion 2013-2014 sont concernés par l'enquête sur leur devenir, 447 y participent. Le taux de réponse de 82 % est très satisfaisant pour ce type d'enquête, il garantit une bonne représentativité de l'échantillon et évite d'avoir recours à un redressement. La structure de l'échantillon est, dans l'ensemble, conforme à la structure de la population.

Diplômés et répondants selon le sexe

Sexe	Inscrits	Diplômés	Taux de réussite	% diplômés	Répon-dants	Taux de réponse	% répon-dants
Femmes	346	315	*91%*	*58%*	262	*83%*	*59%*
Hommes	260	229	*88%*	*42%*	185	*81%*	*41%*
Ensemble	**606**	**544**	***90%***	***100%***	**447**	***82%***	***100%***

Lecture : en 2013-2014, 346 femmes sont inscrites en licence professionnelle, 315 obtiennent le diplôme à la session 2014, soit un taux de réussite de 91 % (315/346). 58 % des diplômés sont des femmes (315/544). Ces 315 diplômées sont enquêtées en décembre 2015, 262 répondent à l'enquête, soit un taux de réponse de 83 % (262/315). 59 % des répondants sont des femmes (262/447).

Diplômés et répondants selon le baccalauréat

Baccalauréat	Inscrits	Diplô-més	Taux de réussite	% diplômés	Répon-dants	Taux de réponse	% répon-dants
Baccalauréat général	**326**	**300**	***92%***	***55%***	**250**	***83%***	***56%***
Economique et social	116	112	*97%*	*21%*	91	*81%*	*20%*
Littéraire	55	49	*89%*	*9%*	39	*80%*	*9%*
Scientifique	155	139	*90%*	*26%*	120	*86%*	*27%*
Baccalauréat technologique	**220**	**196**	***89%***	***36%***	**158**	***81%***	***35%***
Sciences et technologies de la gestion	102	87	*85%*	*16%*	69	*79%*	*15%*
Sciences et technologies industrielles	72	68	*94%*	*13%*	55	*81%*	*12%*
Sciences et technologies de laboratoire	18	17	*94%*	*3%*	15	*88%*	*3%*
Autre techno	28	24	*86%*	*4%*	19	*79%*	*4%*
Baccalauréat professionnel	**43**	**36**	***84%***	***7%***	**30**	***83%***	***7%***
Autre titre	**17**	**12**	***71%***	***2%***	**9**	***75%***	***2%***
Ensemble	**606**	**544**	***90%***	***100%***	**447**	***82%***	***100%***

Lecture : en 2013-2014, 326 étudiants en licence professionnelle sont titulaires d'un baccalauréat général, 300 obtiennent le diplôme à la session 2014, soit un taux de réussite de 92 % (300/326). 55 % des diplômés sont des bacheliers généraux (300/544). Ces 300 diplômés sont enquêtés en décembre 2015, 250 répondent à l'enquête, soit un taux de réponse de 83 % (250/300). 56 % des répondants ont un baccalauréat général (250/447).

Diplômés et répondants selon le domaine de la licence professionnelle et la composante

Domaine et composante	Inscrits	Diplô-més	Taux de réussite	% diplômés	Répon-dants	Taux de réponse	% répon-dants
Domaine							
Arts, lettres, langues	30	26	*87%*	*5%*	22	*85%*	*5%*
Droit, économie, gestion	320	284	*89%*	*52%*	234	*82%*	*52%*
Sciences, technologies, santé	256	234	*91%*	*43%*	191	*82%*	*43%*
Composante							
Institut d'administration des entreprises	18	17	*94%*	*3%*	16	*94%*	*4%*
IUT de Rouen	298	276	*93%*	*51%*	224	*81%*	*50%*
IUT d'Evreux	85	78	*92%*	*14%*	69	*88%*	*15%*
UFR Droit, sciences économiques, gestion	102	86	*84%*	*16%*	71	*83%*	*16%*
UFR Lettres et sciences humaines	30	26	*87%*	*5%*	22	*85%*	*5%*
UFR Médecine et pharmacie	29	23	*79%*	*4%*	18	*78%*	*4%*
UFR Sciences et techniques	44	38	*86%*	*7%*	27	*71%*	*6%*
Ensemble	**606**	**544**	***90%***	***100%***	**447**	***82%***	***100%***

Lecture : en 2013-2014, 320 étudiants sont inscrits dans une licence professionnelle du domaine Droit, économie, gestion, 284 obtiennent le diplôme à la session 2014, soit un taux de réussite de 89 % (284/320). 52 % des diplômés ont une licence professionnelle du domaine Droit, économie, gestion (284/544). Ces 284 diplômés sont enquêtés en décembre 2015, 234 répondent à l'enquête, soit un taux de réponse de 82 % (234/284). 52 % des répondants ont une licence professionnelle du domaine Droit, économie, gestion (234/447).

Diplômés et répondants selon la licence professionnelle

Domaine et spécialité ou parcours	Inscrits	Diplô-més	Taux de réussite	Répon-dants	Taux de réponse
Arts, lettres, langues	**30**	**26**	***87%***	**22**	***85%***
LP Métiers de la culture : management et médiation	30	26	*87%*	22	*85%*
Droit, économie, gestion	**320**	**284**	***89%***	**234**	***82%***
LP Assurances	18	17	*94%*	13	*76%*
LP Commercialisation des produits bancaires et services financiers	15	12	*80%*	9	*75%*
LP Conseiller clientèle expert	11	8	*73%*	7	*88%*
LP Distribution - management et gestion de rayon	25	22	*88%*	16	*73%*
LP Droit de l'immobilier	29	28	*97%*	23	*82%*
LP Droit social	26	25	*96%*	21	*84%*
LP Gestion de patrimoine des particuliers	24	19	*79%*	15	*79%*
LP Management de projets : déploiement des systèmes de management et efficience des processus	18	17	*94%*	16	*94%*
LP Management d'équipes commerciales, organisations agricoles	12	10	*83%*	10	*100%*
LP Management d'équipes commerciales, secteurs tertiaire et industriel	27	24	*89%*	19	*79%*
LP Management des entreprises de l'hôtellerie et de la restauration	28	25	*89%*	21	*84%*
LP Marketing direct multicanal	21	19	*90%*	16	*84%*
LP Métiers de l'administration territoriale	29	23	*79%*	20	*87%*
LP Métiers du notariat	12	11	*92%*	9	*82%*
LP Négociation commerciale et marchés européens	8	8	*100%*	7	*88%*
LP Technico-commercial	17	16	*94%*	12	*75%*
Sciences, technologies, santé	**256**	**234**	***91%***	**191**	***82%***
LP Adaptation des emballages et design industriel	23	22	*96%*	20	*91%*
LP Administration et sécurité des réseaux	30	30	*100%*	23	*77%*
LP Animateur sécurité santé au travail dans les PME-PMI	8	7	*88%*	7	*100%*
LP Chimie en recherche et développement produit	42	38	*90%*	35	*92%*
LP Contrôles agro-alimentaires et biotechnologies	19	19	*100%*	14	*74%*
LP Domotique et immotique	15	11	*73%*	8	*73%*
LP Electronique pour l'aéronautique et spatial	22	21	*95%*	19	*90%*
LP Métiers de la santé au travail et de la santé dans l'environnement	29	23	*79%*	18	*78%*
LP Métrologie	13	12	*92%*	12	*100%*
LP Multimédia internet communication	29	28	*97%*	17	*61%*
LP Performances énergétiques des bâtiments	16	15	*94%*	13	*87%*
LP Technico-commercial en nutrition animale	10	8	*80%*	5	*63%*
Ensemble	**606**	**544**	***90%***	**447**	***82%***

Lecture : en 2013-2014, 30 étudiants sont inscrits en licence professionnelle Métiers de la culture : management et médiation, 26 obtiennent le diplôme à la session 2014, soit un taux de réussite de 87 % (26/30). Ces 26 diplômés sont enquêtés en décembre 2015, 22 répondent à l'enquête, soit un taux de réponse de 85 % (22/26).

En 2013-2014, l'université de Rouen compte 26 spécialités de licence professionnelle. Deux d'entre elles sont déclinées en parcours. La spécialité Banque présente trois parcours : Commercialisation des produits bancaires et services financiers qui est dispensée à l'IUT de Rouen, Conseiller clientèle expert et Gestion de patrimoine des particuliers qui se déroulent à l'UFR Droit, sciences économiques, gestion. La spécialité Management d'équipes commerciales se compose de deux parcours : Organisations agricoles et Secteurs tertiaire et industriel, elles sont toutes deux dispensées sur le site d'Elbeuf de l'IUT de Rouen.

3. Choix méthodologiques et éditoriaux : définition des publics

Les licences professionnelles sont des formations ouvertes à un public varié. Si, en majorité, les inscrits ont plutôt un profil étudiant à temps plein, certaines licences peuvent se préparer en alternance (apprentissage ou contrat de professionnalisation), elles peuvent aussi accueillir un public engagé dans une trajectoire professionnelle dans le cadre de la formation continue (en emploi ou en recherche d'emploi) ou bien encore des adultes qui reprennent leurs études à titre personnel sans que celles-ci soient financées par une entreprise ou un organisme.

L'objectif des enquêtes d'insertion professionnelle mises en place dans les universités est de décrire la façon dont les diplômés s'insèrent dans la vie professionnelle et de mesurer l'efficacité de la formation au regard de l'emploi. Il convient donc de distinguer les personnes qui sont en emploi avant l'entrée en formation ou qui ont enrichi leur expérience professionnelle au cours des années, des diplômés plus jeunes qui débutent leur vie professionnelle.

Les indicateurs de l'emploi présentés dans cette publication concernent prioritairement l'insertion professionnelle. Ils ne sont, par conséquent, exposés que pour la catégorie des diplômés qui relèvent plutôt de la formation initiale.

Dans cette publication, les diplômés sont répartis dans deux grandes catégories :

- la **formation initiale** qui comprend les diplômés qui ont suivi leur formation à temps plein et les diplômés qui ont suivi leur formation en alternance, que ce soit en apprentissage ou en contrat de professionnalisation. Bien que rattaché à la formation continue, ce dernier concerne le plus souvent un public jeune, âgé de moins de 26 ans, qui se rapproche du profil apprenti, raison pour laquelle il trouve sa place dans cette catégorie.
- la **formation continue** qui se compose des personnes qui ont obtenu le diplôme dans le cadre de la formation continue (demandeurs d'emploi ou salariés dans le cadre d'un congé individuel de formation ou d'un plan de formation), quel que soit leur âge, auxquelles sont ajoutés les inscrits qui avaient plus de 29 ans à l'entrée en licence.

Diplômés et répondants selon la catégorie de public et le mode de formation

Catégorie	Mode de formation / Statut	Diplô-més	% diplômés	Répon-dants	Taux de réponse	% répon-dants
Formation initiale		**455**	***84%***	**378**	***83%***	***85%***
	Temps plein	263	*48%*	217	*83%*	*49%*
	Alternance	192	*35%*	161	*84%*	*36%*
	Contrat d'apprentissage	*87*	*16%*	*72*	*83%*	*16%*
	Contrat de professionnalisation	*105*	*19%*	*89*	*85%*	*20%*
Formation continue		**89**	***16%***	**69**	***78%***	***15%***
	Formation continue	65	*12%*	50	*77%*	*11%*
	Reprises d'études non financées	24	*4%*	19	*79%*	*4%*
Ensemble		**544**	***100%***	**447**	***82%***	***100%***

Lecture : 263 étudiants qui ont préparé la licence professionnelle en formation initiale classique (à temps plein) ont obtenu le diplôme à la session 2014. Ils représentent 48 % des diplômés (263/544). Parmi eux, 217 ont répondu à l'enquête mise en place en décembre 2015, soit un taux de réponse de 83 % (217/263). 49 % des répondants sont issus de la formation initiale à temps plein.

Près de la moitié des diplômés a suivi sa formation à temps plein, 35 % se sont formés par l'alternance et 16 % relèvent de la formation continue. Les diplômés classés dans la catégorie "Formation initiale" ont en moyenne 22 ans lorsqu'ils obtiennent le diplôme. L'âge moyen ne varie pas en fonction du mode de formation ou du contrat d'alternance. Les diplômés classés dans la catégorie "Formation continue" sont plus âgés : 38 ans en moyenne.

Trois spécialités de licence professionnelle s'écartent de la moyenne. L'âge moyen des diplômés de la licence professionnelle Métiers de la santé au travail et de la santé dans l'environnement s'élève à 44 ans, et l'âge moyen des diplômés de la licence Conseiller clientèle expert est de 32 ans, ils sont tous issus de la formation continue.

38 % des diplômés de la licence professionnelle Management d'équipes commerciales, secteurs tertiaire et industriel sont issus de la formation continue, la moyenne d'âge est ainsi supérieure à celle de l'ensemble des diplômés : 30 ans.

Dans la deuxième partie de l'ouvrage, les résultats de l'enquête sont déclinés par licence professionnelle. Pour les diplômes qui ne comptent que peu de diplômés de formation continue, les indicateurs de l'insertion professionnelle ne concernent que les diplômés de formation initiale. Pour les licences dont la population est majoritairement issue de la formation continue, les indicateurs portent sur la situation professionnelle après la formation. Les autres licences mixtes font l'objet de deux fiches, une par catégorie.

Diplômés et répondants selon la catégorie de public par licence professionnelle

Domaine et spécialité ou parcours	Diplômés				Répondants			
	Total	Formation initiale	Formation continue	***% FI***	**Total**	Formation initiale	Formation continue	***% FI***
Arts, lettres, langues	**26**	**24**	**2**	***92%***	**22**	**22**	**0**	***100%***
LP Métiers de la culture : management et médiation	**26**	24	2	*92%*	**22**	22	0	*100%*
Droit, économie, gestion	**284**	**248**	**36**	***87%***	**234**	**202**	**32**	***86%***
LP Assurances	**17**	17	0	*100%*	**13**	13	0	*100%*
LP Commercialisation des produits bancaires et services financiers	**12**	10	2	*83%*	**9**	7	2	-
LP Conseiller clientèle expert	**8**	0	8	-	**7**	0	7	-
LP Distribution - management et gestion de rayon	**22**	20	2	*91%*	**16**	14	2	*88%*
LP Droit de l'immobilier	**28**	28	0	*100%*	**23**	23	0	*100%*
LP Droit social	**25**	24	1	*96%*	**21**	20	1	*95%*
LP Gestion de patrimoine des particuliers	**19**	19	0	*100%*	**15**	15	0	*100%*
LP Management de projets : déploiement des systèmes de management et efficience des processus	**17**	17	0	*100%*	**16**	16	0	*100%*
LP Management d'équipes commerciales, organisations agricoles	**10**	10	0	*100%*	**10**	10	0	*100%*
LP Management d'équipes commerciales, secteurs tertiaire et industriel	**24**	15	9	*62%*	**19**	11	8	*58%*
LP Management des entreprises de l'hôtellerie et de la restauration	**25**	24	1	*96%*	**21**	20	1	*95%*
LP Marketing direct multicanal	**19**	16	3	*84%*	**16**	14	2	*88%*
LP Métiers de l'administration territoriale	**23**	15	8	*65%*	**20**	12	8	*60%*
LP Métiers du notariat	**11**	11	0	*100%*	**9**	9	0	*100%*
LP Négociation commerciale et marchés européens	**8**	8	0	-	**7**	7	0	-
LP Technico-commercial	**16**	14	2	*88%*	**12**	11	1	*92%*
Sciences, technologies, santé	**234**	**183**	**51**	***78%***	**191**	**154**	**37**	***81%***
LP Adaptation des emballages et design industriel	**22**	22	0	*100%*	**20**	20	0	*100%*
LP Administration et sécurité des réseaux	**30**	22	8	*73%*	**23**	18	5	*78%*
LP Animateur sécurité santé au travail dans les PME-PMI	**7**	6	1	-	**7**	6	1	-
LP Chimie en recherche et développement produit	**38**	37	1	*97%*	**35**	34	1	*97%*
LP Contrôles agro-alimentaires et biotechnologies	**19**	15	4	*79%*	**14**	12	2	*86%*
LP Domotique et immotique	**11**	8	3	*73%*	**8**	7	1	-
LP Electronique pour l'aéronautique et spatial	**21**	19	2	*90%*	**19**	17	2	*89%*
LP Métiers de la santé au travail et de la santé dans l'environnement	**23**	0	23	*0%*	**18**	0	18	*0%*
LP Métrologie	**12**	11	1	*92%*	**12**	11	1	*92%*
LP Multimédia internet communication	**28**	22	6	*79%*	**17**	13	4	*76%*
LP Performances énergétiques des bâtiments	**15**	13	2	*87%*	**13**	11	2	*85%*
LP Technico-commercial en nutrition animale	**8**	8	0	-	**5**	5	0	-
Ensemble	**544**	**455**	**89**	***84%***	**447**	**378**	**69**	***85%***

Lecture : en 2013-2014, 26 étudiants ont obtenu la licence professionnelle Métiers de la culture : management et médiation, 92 % d'entre eux ont préparé le diplôme en formation initiale (24/26), les 2 autres étaient en formation continue. 22 diplômés ont répondu à l'enquête, tous les répondants sont issus de la formation initiale (22/22).

% FI : part des diplômés issus de formation initiale.

Le parcours de formation

Cette partie s'intéresse aux parcours de formation. Elle présente les informations recueillies au cours de l'enquête sur la situation des diplômés avant leur entrée en licence professionnelle, leur opinion sur la licence professionnelle préparée à l'université de Rouen et sur leur parcours de formation au cours des 18 mois qui ont suivi l'obtention du diplôme.

Les informations sur le parcours antérieur et l'opinion sur la licence professionnelle concernent les 447 répondants à l'enquête. Le parcours après la licence professionnelle est décrit à partir des réponses des 378 diplômés de formation initiale qui ont participé à l'enquête.

1. Parcours antérieur à la licence professionnelle

1.1. Origine géographique

Les diplômés de la promotion 2013-2014 résidaient majoritairement en Normandie avant leur entrée en licence professionnelle : 75 % (67 % sont originaires de Haute-Normandie et 8 % de Basse-Normandie). Les étudiants en formation continue sont davantage originaires de la région Normandie que ceux de formation initiale : 82 % contre 74 %. Dans la plupart des licences, plus de 75 % des étudiants sont originaires de Normandie.

L'origine géographique est plus diversifiée dans quelques licences où plus de la moitié des étudiants est originaire d'autres régions : Métiers de la culture : management et médiation, Adaptation des emballages et design industriel, Domotique et immotique, Contrôles agro-alimentaires et biotechnologies, Management des entreprises de l'hôtellerie et de la restauration.

1.2. Diplôme d'accès à la licence professionnelle

87 % des diplômés ont intégré la licence professionnelle suite à un diplôme de niveau bac +2 (BTS, DUT, L2). Le BTS est le diplôme le plus représenté (53 %), suivi du DUT (30 %). 3 % entrent en licence professionnelle grâce au diplôme d'état d'infirmier·ière, il s'agit exclusivement des diplômés de la licence Métiers de la santé au travail et de la santé dans l'environnement. Dans la majorité des licences professionnelles, plus de 50 % des étudiants sont titulaires d'un BTS. Certaines licences privilégient plutôt le DUT, comme les licences Chimie en recherche et développement de produit, Métrologie, Droit social, Performances énergétiques des bâtiments.

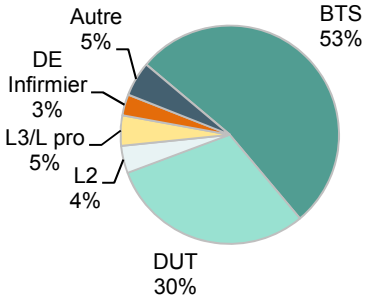

2. Opinion sur l'année de licence professionnelle

Les diplômés sont globalement satisfaits du contenu de la licence professionnelle obtenue à l'université de Rouen. 87 % déclarent être plutôt voire très satisfaits. L'organisation des enseignements est appréciée favorablement par 73 % des diplômés.

Si le déroulement du stage est estimé satisfaisant par 93 % des diplômés, 58 % déclarent même être tout à fait satisfaits, l'aide à la recherche de stage est jugée plus sévèrement : 44 % des diplômés ne sont plutôt pas voire pas du tout satisfaits.

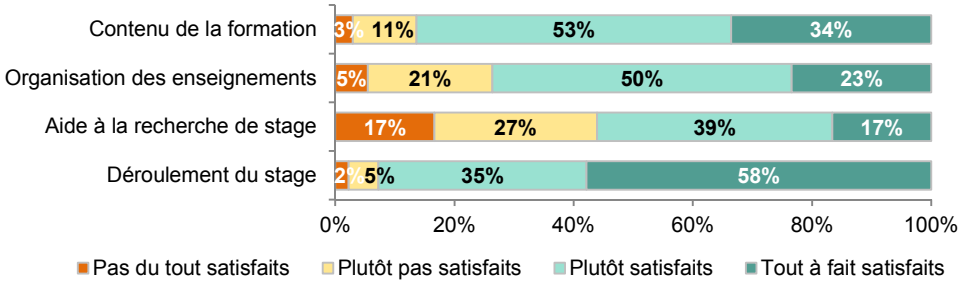

3. Parcours de formation après la licence professionnelle[1]

3.1. Taux de poursuite d'études

Taux de poursuite d'études immédiate (en 2014-2015) : 28 %
Taux de poursuite d'études globale au cours des 18 mois : 33 %
Taux de poursuite en master au cours des 18 mois : 18 %
Part des diplômés en formation 18 mois après la licence : 26 %

33 % des diplômés de licence professionnelle issus de la formation initiale (**124 répondants**) s'engagent à un moment ou un autre dans une formation au cours des 18 mois qui suivent l'obtention du diplôme. 66 % d'entre eux suivent leurs études pendant les 18 mois qui précèdent l'enquête, et 34 % poursuivent leurs études pendant un an : soit la première, soit la deuxième année.

Certains diplômés s'inscrivent dans une formation à la rentrée qui suit l'obtention de la licence professionnelle (poursuite immédiate) : **28 %** des diplômés de la promotion 2013-2014 s'inscrivent dans une formation à la rentrée 2014-2015, soit **106 répondants**. Parmi eux, une partie ne reste en formation qu'un an (23 %), les autres (77 %) s'engagent dans un cursus plus long. Ainsi, 22 % de l'ensemble des diplômés ont entrepris une formation en 2014-2015 et sont toujours en formation en décembre 2015 (poursuite longue).

D'autres ne poursuivent pas leurs études en 2014-2015 mais reprennent une formation l'année suivante (2015-2016). 18 diplômés sont dans ce cas.

En décembre 2015, 26 % des diplômés sont en formation (études longues et reprise d'études : **100**).

18 % des diplômés de licence professionnelle (**69 répondants**) **s'inscrivent en master** à un moment ou un autre au cours des 18 mois qui suivent l'obtention du diplôme. 71 % d'entre eux poursuivent en master pendant les 18 mois qui précèdent l'enquête et 29 % s'inscrivent en master pendant un an seulement : soit la première, soit la deuxième année.

Taux de poursuite d'études selon le sexe et le domaine de la licence professionnelle

Sexe et domaine	Poursuite immédiate (2014-2015)	Poursuite au cours des 18 mois*		En formation en 2015-2016
		globale	en master	
Sexe				
Femmes	31%	37%	20%	28%
Hommes	24%	28%	17%	24%
Domaine de la licence professionnelle				
Arts, lettres, langues	n.s.	n.s.	n.s.	n.s.
Droit, économie, gestion	31%	37%	21%	30%
Sciences, technologies, santé	23%	26%	12%	20%
Ensemble	**28%**	**33%**	**18%**	**26%**

* en 2014-2015 et/ou 2015-2016

Lecture : 31 % des femmes ont poursuivi leurs études immédiatement, c'est-à-dire à la rentrée qui suit l'obtention du diplôme (2014-2015). Au total, quelle que soit l'année, 37 % des femmes ont entrepris une formation au cours des 18 mois qui ont suivi l'obtention de la licence professionnelle. 20 % se sont inscrites en master en 2014-2015 et/ou en 2015-2016. 18 mois après la licence professionnelle, 28 % des diplômées sont en formation.

Les diplômés d'une licence professionnelle du domaine Droit, économie, gestion poursuivent davantage les études (37 %) que les diplômés d'une licence du domaine Sciences, technologies, santé (26 %). La poursuite en master est plus fréquente après une licence professionnelle du domaine Droit, économie, gestion (21 %), et plus rare après une licence du domaine Sciences, technologies, santé (12 %). Par ailleurs, 7 % des diplômés du domaine Sciences, technologies, santé intègrent une école pour suivre une formation d'ingénieur principalement, 6 % des diplômés du domaine Droit, économie, gestion intègrent une école de commerce.

Les femmes ont tendance à poursuivre un peu plus fréquemment leurs études que les hommes.

1 *Les données de cette partie ne concernent que les 378 diplômés de formation initiale qui ont répondu à l'enquête. La poursuite d'études après une licence professionnelle préparée dans le cadre de la formation continue est assez marginale (10 %, soit 7 diplômés).*

3.2. Caractéristiques des formations suivies après la licence professionnelle

33 % des diplômés ont poursuivi leurs études au cours des 18 mois qui ont suivi l'obtention de la licence professionnelle : 28 % ont poursuivi leurs études immédiatement (en 2014-2015), les autres ont interrompu leur parcours de formation la première année mais ont repris des études l'année suivante (en 2015-2016). Parmi les poursuites immédiates, une partie n'a duré qu'un an et les autres sont toujours en cours au moment de l'enquête. Au final, 28 % des diplômés sont en études en 2014-2015 (106 répondants) et 26 % sont inscrits dans une formation en 2015-2016 (poursuite du parcours ou reprise d'études : 100 répondants).

Type de formation suivie après la licence professionnelle selon l'année

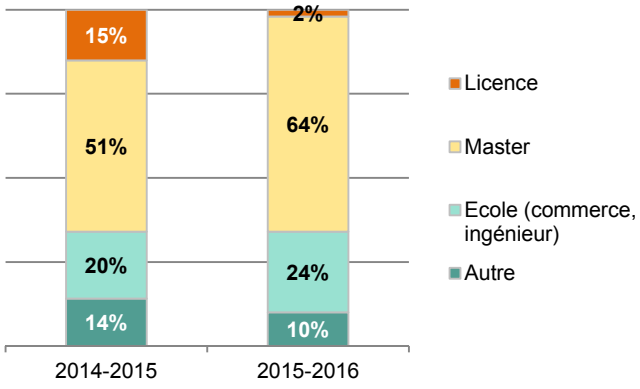

Parmi les 106 diplômés en formation en 2014-2015, 51 % sont inscrits en master, 20 % ont intégré une grande école (soit 6 % des répondants), 14 % se tournent vers d'autres formations (soit 4 % des répondants), notamment en DIMN (diplôme de l'institut des métiers du notariat) et 15 % s'inscrivent en licence (principalement en L3 et licence professionnelle).

En 2015-2016, 64 % des 100 diplômés en formation sont inscrits en master. Il s'agit de la deuxième année pour la plupart, d'autres ont accédé au master suite à la licence suivie l'année précédente. 24 % sont en école d'ingénieur ou de commerce et 10 % suivent d'autres formations.

Type de formation suivie en 2014-2015 selon le sexe et le domaine de la licence professionnelle

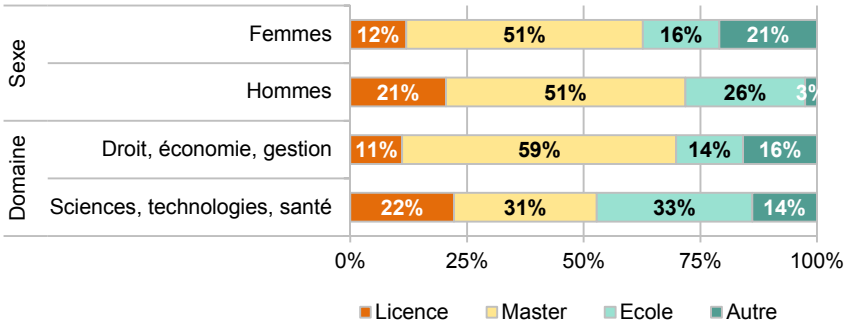

Note : ne figurent dans ce graphique que les domaines pour lesquels le nombre de diplômés en études est suffisant pour afficher la répartition par type de formation.

Lorsqu'elles poursuivent leurs études à la rentrée qui suit l'obtention de la licence professionnelle, les femmes s'inscrivent plus fréquemment dans « d'autres formations » que les hommes (21 % contre 3 %), notamment en DIMN. Elles intègrent une école moins fréquemment que les hommes (16 % contre 26 %). Les diplômés du domaine Droit, économie, gestion poursuivent plus fréquemment en master (59 %) et moins fréquemment en école (14 %) que les diplômés du domaine Sciences, technologies, santé (31 % en master et 33 % en école).

Parmi les diplômés en formation à la rentrée 2014-2015, **56 % étudient en Normandie** (51 % en Haute-Normandie et 5 % en Basse-Normandie), 14 % en Ile-de-France, les autres se répartissent dans les autres régions du territoire français et 3 diplômés étudient à l'étranger.

59 % suivent leur formation en alternance, 40 % sont étudiants en formation initiale, un diplômé déclare être en formation continue.

Par ailleurs, 11 % des diplômés ont passé des concours (41 répondants), il s'agit majoritairement de concours pour entrer dans une école (écoles d'ingénieur, de commerce) et de concours d'accès à un emploi de la fonction publique (rédacteur·trice territorial·e, technicien·ne de la police scientifique, greffier·ière). La moitié des candidats a été admise à un concours (22 répondants).

L'insertion professionnelle

Cette partie s'intéresse à l'insertion professionnelle des diplômés de formation initiale qui n'ont pas poursuivi d'études au cours des 18 mois qui ont suivi l'obtention de la licence professionnelle en 2013-2014, soit **254 répondants**.

Elle présente les informations recueillies au cours de l'enquête sur leur situation professionnelle et sur les caractéristiques de l'emploi en décembre 2015, 18 mois après la licence professionnelle et sur leur opinion vis à vis de cet emploi.

1. Principaux indicateurs de l'insertion professionnelle

Dans le tableau ci-dessous figurent les principaux indicateurs qui qualifient l'insertion professionnelle des diplômés de licence professionnelle de la promotion 2013-2014, 18 mois après le diplôme. Leur définition respecte les critères retenus au niveau national.

Indicateurs de l'insertion professionnelle au 1er décembre 2015

Taux d'insertion professionnelle	85%
Taux de recherche d'emploi	15%
Part d'emplois stables	68%
Part d'emplois de niveau cadre ou profession intermédiaire	64%
Part d'emplois à temps plein	97%
Taux de rétention régionale	68%
Part d'emplois à l'étranger	3%
Salaire mensuel net médian des emplois à temps plein	1 400 €
Salaire mensuel net moyen des emplois à temps plein	1 492 €

Définition des indicateurs

- **Le taux d'insertion professionnelle** est défini comme étant la part des diplômés occupant un emploi, sur l'ensemble des diplômés présents sur le marché du travail (en emploi ou sans emploi en recherche d'emploi). Sont exclus du calcul les diplômés sans emploi mais n'en cherchant pas.
- **Le taux de recherche d'emploi** est défini comme étant la part des diplômés sans emploi, en recherche d'emploi, sur l'ensemble des diplômés présents sur le marché du travail (en emploi ou sans emploi en recherche d'emploi). Sont exclus du calcul les diplômés sans emploi mais n'en cherchant pas.
- **La part d'emplois stables** correspond à la part des diplômés en contrat à durée indéterminée, titulaires ou stagiaires de la fonction publique, ou professions libérales, auto-entrepreneurs, chefs d'entreprise, sur l'ensemble des diplômés en emploi.
- **La part d'emplois de niveau cadre ou profession intermédiaire** correspond à la part des diplômés dont le groupe socio-professionnel est celui de cadre, profession intellectuelle supérieure, chef d'entreprise ou profession intermédiaire sur l'ensemble des diplômés en emploi.
- **La part d'emplois à temps plein** correspond à la part de diplômés en emploi à temps plein sur l'ensemble des diplômés en emploi (temps plein et temps partiel).
- **Le taux de rétention régionale** est la part des diplômés en emploi en Normandie (Haute-Normandie et Basse-Normandie) sur l'ensemble des diplômés en emploi.
- **La part d'emplois à l'étranger** est la part des diplômés en emploi à l'étranger sur l'ensemble des diplômés en emploi.
- **Le salaire mensuel net médian** est calculé hors primes sur les diplômés en emploi à temps plein, en France métropolitaine. Le salaire médian est tel que la moitié des diplômés gagne moins et l'autre moitié gagne plus.
- **Le salaire mensuel net moyen** est calculé hors primes sur les diplômés en emploi à temps plein, en France métropolitaine.

2. Situation professionnelle au 1er décembre 2015

85 % d'insertion professionnelle

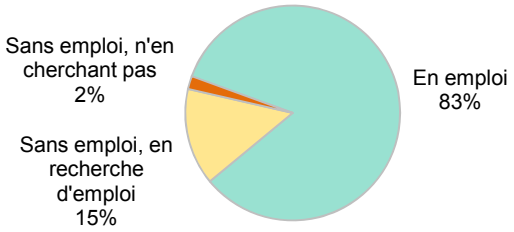

En décembre 2015, 18 mois après la licence professionnelle, 83 % des diplômés qui n'ont pas poursuivi d'études sont en emploi (**212 répondants**), 15 % en recherchent un et 2 % n'ont pas d'emploi mais n'en cherchent pas.

Le taux d'insertion professionnelle s'élève ainsi à 85 % en moyenne. Il est de 87 % pour les femmes et de 83 % pour les hommes.

Quelle que soit leur situation professionnelle à cette date, **98 % des diplômés ont occupé un emploi** depuis l'obtention de la licence professionnelle. **Le délai moyen d'accès au premier emploi est de 3 mois**. 78 % des diplômés ont obtenu leur premier emploi après la licence professionnelle en moins de 6 mois (dont 48 % en moins de 3 mois), pour 16 % la recherche d'emploi a duré entre 6 et 12 mois, 5 % ont obtenu leur premier emploi plus d'un an après l'obtention du diplôme.

3. Caractéristiques de l'emploi occupé au 1er décembre 2015

Parmi les 212 diplômés en emploi 18 mois après l'obtention du diplôme, 37 % ont obtenu leur emploi suite à un stage d'études ou à une formation en alternance, 20 % en répondant à une offre d'emploi, 15 % grâce à une candidature spontanée, les autres ont trouvé leur emploi selon d'autres modalités (relations personnelles, agence d'intérim, Pôle emploi/Apec...).

Ils occupent leur emploi **depuis 10 mois** en moyenne.

Pour 58 % des diplômés, il s'agit du premier emploi occupé depuis l'obtention de la licence professionnelle.

3.1. Nature du contrat de travail et temps de travail

68 % d'emplois stables

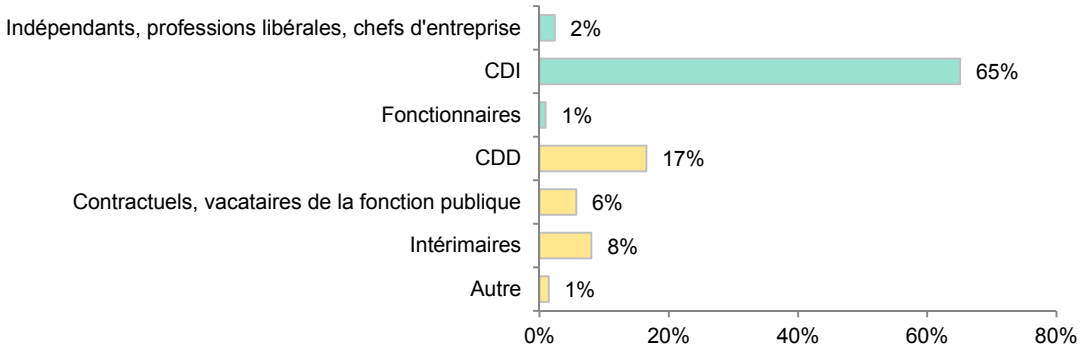

65 % des diplômés en emploi ont un contrat de travail à durée indéterminée, 1 % sont fonctionnaires (titulaires ou stagiaires) et 2 % se situent dans la catégorie Indépendants, professions libérales, chefs d'entreprise. Ces trois types de contrat de travail constituent le groupe des contrats stables, qui représentent 68 % des contrats.

32 % des diplômés en emploi ont un contrat temporaire : contrats à durée déterminée (17 %), contrats ou vacations de la fonction publique (6 %), contrats d'intérim (8 %) et autres contrats (1 % : service civique, CUI).

Les hommes bénéficient plus fréquemment d'un contrat stable que les femmes : 75 % contre 63 % des femmes.

97 % à temps plein

97 % des diplômés travaillent à temps plein et 3 % à temps partiel, en moyenne à 60 %.

La quotité travaillée ne varie pas en fonction du sexe.

Sur l'ensemble des diplômés en emploi 18 mois après la licence professionnelle, 67 % ont un contrat stable à temps plein.

3.2. Niveau de l'emploi

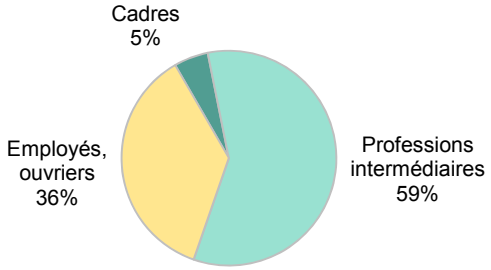

64 % de cadres ou professions intermédiaires

Près de 60 % des diplômés en emploi se situent dans le groupe socio-professionnel Professions intermédiaires. 5 % sont cadres ou professions intellectuelles supérieures, les autres sont employés ou ouvriers.

Les femmes occupent moins fréquemment que les hommes un emploi de niveau profession intermédiaire : 44 % contre 75 %. Elles sont plus fréquemment employées ou ouvrières : 52 % contre 18 % des hommes.

3.3. Secteur d'activité de l'entreprise

72 % dans les services, 21 % dans l'industrie

Secteur d'activité de l'entreprise	%
Agriculture, sylviculture et pêche	1%
Industries	21%
Construction	6%
Commerce, transports, hébergement et restauration	21%
Information et communication	5%
Activités financières et d'assurance	14%
Activités spécialisées scientifiques et techniques	9%
Activités de services administratifs et de soutien	3%
Administration publique (hors enseignement)	7%
Enseignement	3%
Santé humaine, action sociale	1%
Arts, spectacles et activités récréatives	2%
Autres activités de services	6%

Les secteurs les plus représentés sont l'industrie et le secteur Commerce, transports, hébergement et restauration avec 21 % des diplômés en emploi dans chaque secteur, suivis par les activités financières et d'assurance (14 %) et les activités spécialisées scientifiques et techniques (9 %).

La catégorie Activités spécialisées scientifiques et techniques comptent des cabinets d'huissiers ou de notaires et des sociétés d'études techniques.

Par ailleurs, 88 % des diplômés en emploi travaillent dans le secteur privé (entreprises, associations, auto-entrepreneurs, professions libérales...). 12 % déclarent travailler dans la fonction publique, qu'ils soient titulaires, stagiaires, contractuels ou vacataires.

3.4. Localisation de l'emploi

68 % en Normandie

68 % des diplômés de licence professionnelle occupent leur emploi en Normandie (60 % en Haute-Normandie et 8 % en Basse-Normandie), 8 % en Ile-de-France, les autres se dispersent sur le reste du territoire national. 3 % (5 répondants) travaillent à l'étranger : 3 en Angleterre, 1 en Allemagne et 1 au Luxembourg.

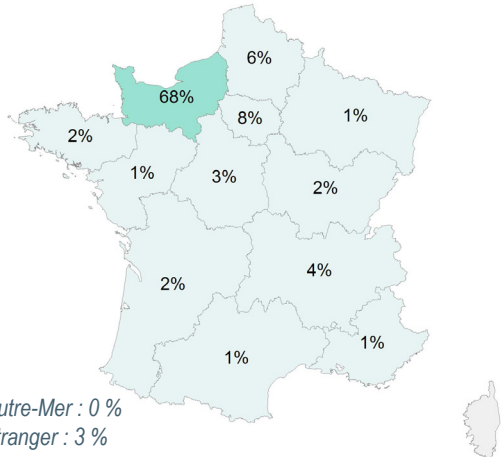

Outre-Mer : 0 %
Etranger : 3 %

3.5. Salaire mensuel

1 492 € en moyenne

Les diplômés de formation initiale qui travaillent à temps plein en France métropolitaine, 18 mois après la licence professionnelle, gagnent en moyenne 1 492 € en décembre 2015, hors primes.

Le salaire moyen des femmes est de 15 % inférieur à celui des hommes (1 400 € contre 1 606 €).

Salaire mensuel net à temps plein	
moyen	1 492 €
médian	1 400 €
minimum	1 100 €
maximum	5 323 €

Répartition dans les classes de salaire selon le sexe et le domaine de la licence professionnelle

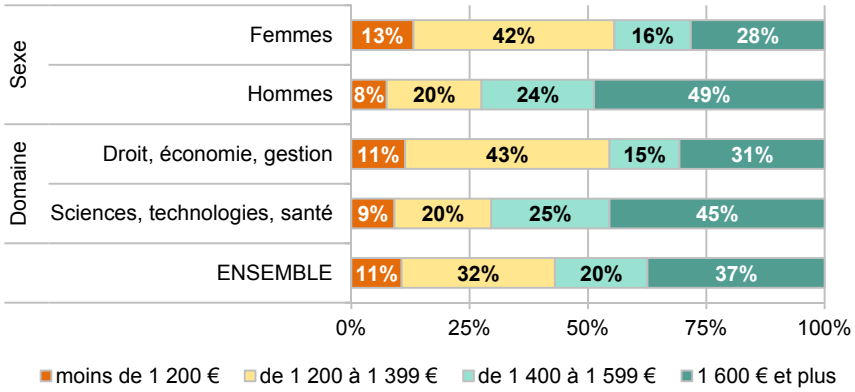

32 % des diplômés en emploi à temps plein gagnent entre 1 200 € et 1 399 €, 37 % déclarent toucher 1 600 € ou plus. Les hommes sont plus fréquemment que les femmes concernés par des salaires plus élevés : 49 % perçoivent un salaire supérieur ou égal à 1 600 € contre 28 % des femmes.

Les diplômés du domaine Sciences, technologies, santé perçoivent plus fréquemment un salaire de 1 600 € ou plus (45 %) que les diplômés du domaine Droit, économie, gestion (31 %).

3.6. Opinion sur l'emploi occupé

L'opinion sur l'emploi est globalement positive. 93 % des répondants sont satisfaits des fonctions qui leur sont confiées, 88 % sont satisfaits des relations qu'ils ont dans la structure qui les emploie. La rémunération apparaît moins satisfaisante, seuls 21 % déclarent être très satisfaits et 27 % sont peu voire pas du tout satisfaits.

29 % sont peu voire pas du tout optimistes quant aux perspectives de carrière.

24 % considèrent que leur emploi est peu voire pas du tout en adéquation avec la licence professionnelle qu'ils ont obtenue.

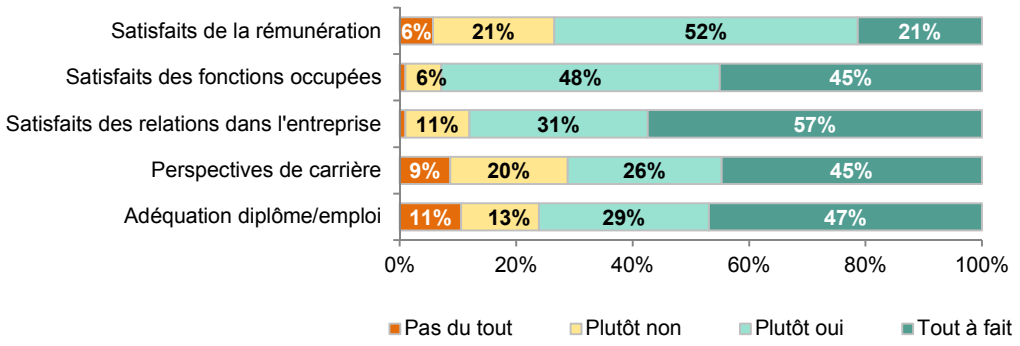

4. Recherche d'emploi au 1er décembre 2015

18 mois après la licence professionnelle, **15 %** des diplômés de formation initiale sont en recherche d'emploi (**37 répondants**). Le taux de recherche d'emploi des femmes s'élève à 13 % et celui des hommes s'établit à 17 %.

Parmi les diplômés en recherche d'emploi, 84 % ont occupé un emploi depuis l'obtention du diplôme.
Ils cherchent un emploi depuis 5 mois en moyenne. 64 % sont en recherche d'emploi depuis moins de 6 mois, 25 % depuis entre 6 mois et un an et 11 % depuis plus d'un an.

5. Principaux indicateurs de l'insertion professionnelle selon le sexe et le domaine

Le tableau suivant présente les indicateurs couramment retenus pour qualifier l'insertion professionnelle des diplômés de l'enseignement supérieur. Les diplômés concernés correspondent aux personnes issues de la formation initiale, telle que définie dans la partie méthodologique page 7, qui ont obtenu la licence professionnelle en 2013-2014, qui déclarent ne pas avoir poursuivi d'études après le diplôme et qui se trouvent en situation d'emploi, de recherche d'emploi ou d'inactivité en décembre 2015. Les indicateurs de l'insertion professionnelle sont définis page 14 de cette publication.

Indicateurs de l'insertion professionnelle au 1er décembre 2015 selon le sexe et le domaine de la licence professionnelle

Sexe et domaine	Diplômés con-cernés	Diplômés en emploi	Taux d'inser-tion	Taux de recherche d'emploi	% Emplois cadres, prof. intermé-diaires	% Emplois stables	% Emplois à temps plein	Salaire mensuel net médian
Sexe								
Femmes	136	115	*87%*	*13%*	*48%*	*63%*	*97%*	1 321 €
Hommes	118	97	*83%*	*17%*	*82%*	*75%*	*97%*	1 500 €
Domaine								
Arts, lettres, langues	12	7	*n.s.*	*n.s.*	*n.s.*	*n.s.*	*n.s.*	n.s.
Droit, économie, gestion	128	110	*88%*	*12%*	*46%*	*75%*	*98%*	1 343 €
Sciences, technologies, santé	114	95	*84%*	*16%*	*85%*	*63%*	*99%*	1 500 €
Ensemble	**254**	**212**	***85%***	***15%***	***64%***	***68%***	***97%***	**1 400 €**

Lecture : 254 diplômés de formation initiale déclarent ne pas avoir poursuivi d'études après la licence professionnelle. Parmi eux, 212 sont en emploi en décembre 2015. Le taux d'insertion (nombre en emploi/(nombre en emploi + nombre en recherche d'emploi)) s'élève à 85 % et le taux de recherche d'emploi à 15 %. Parmi les diplômés en emploi, 64 % occupent un emploi de niveau cadre ou profession intermédiaire, 68 % ont un contrat stable (CDI, fonctionnaires, chefs d'entreprise), 97 % travaillent à temps plein. Le salaire mensuel net médian des emplois à temps plein en France métropolitaine s'établit à 1 400 €.

Le domaine Droit, économie, gestion présente un taux d'insertion professionnelle légèrement supérieur à celui du domaine Sciences, technologies, santé : 88 % contre 84 %. Lorsqu'ils sont en emploi, les diplômés du domaine Droit, économie, gestion sont plus fréquemment embauchés en contrat stable (CDI, fonctionnaires) que les diplômés du domaine Sciences, technologies, santé : 75 % contre 63 %. 71 % des diplômés du domaine Droit, économie, gestion bénéficient d'un CDI, les CDI sont moins fréquents pour les diplômés du domaine Sciences, technologies, santé (61 %). La part d'emplois intérimaires, quasi-inexistante dans le domaine Droit, économie, gestion, s'élève à 17 % dans le domaine Sciences, technologies, santé.

En revanche, le domaine Sciences, technologies, santé enregistre un taux d'emplois de niveau cadre ou profession intermédiaire nettement plus élevé que le taux observé pour les licences professionnelles du domaine Droit, économie, gestion : 85 % contre 46 %.

L'écart salarial tend à se creuser cette année, le salaire médian des diplômés du domaine Sciences, technologies, santé est de 10 % supérieur au salaire médian des diplômés du domaine Droit, économie, gestion.

Le taux d'insertion professionnelle des femmes est légèrement supérieur à celui des hommes (87 % contre 83 %). Le taux d'insertion professionnelle est le seul indicateur de l'emploi plus avantageux pour les femmes. La part d'emplois à temps plein est équivalente chez les femmes et chez les hommes. Les autres indicateurs mesurant la qualité de l'insertion sont en moyenne plus positifs pour les hommes.

Ainsi, les hommes occupent plus fréquemment un emploi de niveau cadre ou profession intermédiaire (82 % contre 48 %). Ils sont plus concernés par la stabilité de l'emploi : 72 % sont en CDI contre 59 % des femmes. Le salaire médian des femmes est toujours inférieur à celui des hommes, l'écart étant de 14 % en défaveur des femmes.

Les différences sexuées et les différences en fonction du domaine de formation sont très liées, le domaine Droit, économie, gestion étant majoritairement féminin et le domaine Sciences, technologies, santé majoritairement masculin.

Fiches diplômes et répertoires d'emplois

Point méthodologique

Cette partie fournit les résultats de l'enquête pour chaque licence professionnelle.

Elle débute par un tableau où sont listés les principaux indicateurs de devenir et d'insertion professionnelle des diplômés en fonction de la licence professionnelle et de la catégorie de public (formation initiale et formation continue). Ce tableau précise le numéro de page de la fiche diplôme.

Chaque fiche diplôme comporte deux pages :

- au recto sont présentées les principales données sur le devenir des diplômés (poursuite d'études et insertion professionnelle),
- au verso un tableau présente, pour chaque diplômé en emploi, les caractéristiques de l'emploi occupé en décembre 2015, 18 mois après l'obtention de la licence professionnelle.

Les licences à public mixte font l'objet de deux fiches : une pour les diplômés de **formation initiale** (à temps plein, contrat d'apprentissage et contrat de professionnalisation), une pour les diplômés de **formation continue** (salariés ou demandeurs d'emploi en formation continue et adultes en reprise d'études non financées). Les fiches sont publiées uniquement si au moins cinq diplômés du régime considéré sont concernés par l'enquête.

Pour toute information d'ordre méthodologique (population, définition, indicateurs), se reporter à la partie « Méthodologie », page 3.

Indicateurs par licence professionnelle et sommaire des fiches

Avertissement : les indicateurs et les salaires sont indiqués dans le tableau ci-dessous ainsi que dans les fiches pour chaque licence professionnelle. Cependant, dans la mesure où les effectifs sont dans l'ensemble faibles dans les spécialités et parcours de licence professionnelle, il convient de les interpréter avec prudence et de se reporter aux effectifs.

Licence professionnelle	Diplômés	Répondants		Poursuite d'études au cours des 18 mois		Insertion professionnelle au 01/12/2015 des diplômés qui n'ont pas poursuivi d'études												n° de page
						Concernés	En emploi		En recherche d'emploi		Emplois cadres, PI		Emplois stables		Emplois à temps plein		Salaire médian	
Ensemble	**544**	**447**	***82%***	**131**	***29%***	**316**	**267**	***86%***	**43**	***14%***	**185**	***69%***	**192**	***72%***	**257**	***96%***	**1 500 €**	
dont Formation initiale	455	378	*83%*	124	*33%*	254	212	*85%*	37	*15%*	135	*64%*	145	*68%*	206	*97%*	1 400 €	23
dont Formation continue	89	69	*78%*	7	*10%*	62	55	*90%*	6	*10%*	50	*91%*	47	*85%*	51	*93%*	1 900 €	24
Indicateurs par spécialité/parcours et public																		
LP Adaptation des emballages et design industriel - Formation initiale	**22**	**20**	***91%***	**14**	***70%***	**6**	**5**	***100%***	**0**	***0%***	**4**	***80%***	**3**	***60%***	**5**	***100%***	**1 700 €**	25
LP Administration et sécurité des réseaux	**30**	**23**	***77%***	**4**	***17%***	**19**	**13**	***68%***	**6**	***32%***	**10**	***77%***	**9**	***69%***	**13**	***100%***	**1 500 €**	
dont Formation initiale	22	18	*82%*	4	*22%*	14	9	*64%*	5	*36%*	8	*89%*	6	*67%*	9	*100%*	1 495 €	27
dont Formation continue	8	5	*62%*	0	*0%*	5	4	*80%*	1	*20%*	2	*50%*	3	*75%*	4	*100%*	1 600 €	29
LP Animateur sécurité santé au travail dans les PME-PMI	**7**	**7**	***100%***	**2**	***29%***	**5**	**3**	***60%***	**2**	***40%***	**1**	***33%***	**3**	***100%***	**3**	***100%***	**1 500 €**	
dont Formation initiale	6	6	*100%*	2	*33%*	4	2	*50%*	2	*50%*	0	*0%*	2	*100%*	2	*100%*	1 300 €	31
dont Formation continue	1	1		0		1	1		0		1		1		1		2 200 €	
LP Assurances - Formation initiale	**17**	**13**	***76%***	**6**	***46%***	**7**	**6**	***86%***	**1**	***14%***	**2**	***33%***	**6**	***100%***	**5**	***100%***	**1 480 €**	33
LP Chimie en recherche et développement produit	**38**	**35**	***92%***	**0**	***0%***	**35**	**31**	***89%***	**4**	***11%***	**29**	***94%***	**12**	***39%***	**31**	***100%***	**1 600 €**	
dont Formation initiale	37	34	*92%*	0	*0%*	34	30	*88%*	4	*12%*	28	*93%*	12	*40%*	30	*100%*	1 600 €	35
dont Formation continue	1	1		0		1	1		0		1		0		1		1 400 €	
LP Commercialisation des produits bancaires et services financiers	**12**	**9**	***75%***	**3**	***33%***	**6**	**6**	***100%***	**0**	***0%***	**4**	***67%***	**6**	***100%***	**6**	***100%***	**1 300 €**	
dont Formation initiale	10	7	*70%*	2	*29%*	5	5	*100%*	0	*0%*	3	*60%*	5	*100%*	5	*100%*	1 300 €	39
dont Formation continue	2	2		1		1	1		0		1		1		1			
LP Conseiller clientèle expert - Formation continue	**8**	**7**	***88%***	**1**	***14%***	**6**	**6**	***100%***	**0**	***0%***	**6**	***100%***	**6**	***100%***	**6**	***100%***	**1 700 €**	41
LP Contrôles agro-alimentaires et biotechnologies	**19**	**14**	***74%***	**3**	***21%***	**11**	**10**	***91%***	**1**	***9%***	**6**	***60%***	**4**	***40%***	**10**	***100%***	**1 200 €**	
dont Formation initiale	15	12	*80%*	3	*25%*	9	8	*89%*	1	*11%*	4	*50%*	3	*38%*	8	*100%*	1 200 €	43
dont Formation continue	4	2		0		2	2		0		2		1		2		1 300 €	
LP Distribution - management et gestion de rayon	**22**	**16**	***73%***	**2**	***12%***	**14**	**14**	***100%***	**0**	***0%***	**11**	***79%***	**12**	***86%***	**12**	***86%***	**1 650 €**	
dont Formation initiale	20	14	*70%*	2	*14%*	12	12	*100%*	0	*0%*	9	*75%*	10	*83%*	11	*92%*	1 625 €	45
dont Formation continue	2	2		0		2	2		0		2		2		1		3 250 €	

PI : Professions intermédiaires

Licence professionnelle	Diplômés	Répondants		Poursuite d'études au cours des 18 mois		Insertion professionnelle au 01/12/2015 des diplômés qui n'ont pas poursuivi d'études												n° de page
						Concernés	En emploi		En recherche d'emploi		Emplois cadres, PI		Emplois stables		Emplois à temps plein		Salaire médian	
LP Domotique et immotique	**11**	**8**	***73%***	**1**	***12%***	**7**	**6**	***86%***	**1**	***14%***	**5**	***83%***	**5**	***83%***	**6**	***100%***	**1 457 €**	
dont Formation initiale	8	7	*88%*	1	*14%*	6	5	*83%*	1	*17%*	4	*80%*	4	*80%*	5	*100%*	1 457 €	47
dont Formation continue	3	1		0		1	1		0		1		1		1			
LP Droit de l'immobilier - Formation initiale	**28**	**23**	***82%***	**5**	***22%***	**18**	**16**	***89%***	**2**	***11%***	**6**	***38%***	**11**	***69%***	**16**	***100%***	**1 330 €**	49
LP Droit social	**25**	**21**	***84%***	**9**	***43%***	**12**	**9**	***75%***	**3**	***25%***	**2**	***22%***	**5**	***56%***	**8**	***89%***	**1 200 €**	
dont Formation initiale	24	20	*83%*	9	*45%*	11	8	*73%*	3	*27%*	1	*12%*	4	*50%*	7	*88%*	1 200 €	51
dont Formation continue	1	1		0		1	1		0		1		1		1		1 370 €	
LP Electronique pour l'aéronautique et spatial	**21**	**19**	***90%***	**7**	***37%***	**12**	**8**	***67%***	**4**	***33%***	**8**	***100%***	**6**	***75%***	**8**	***100%***	**1 672 €**	
dont Formation initiale	19	17	*89%*	6	*35%*	11	7	*64%*	4	*36%*	7	*100%*	6	*86%*	7	*100%*	1 744 €	53
dont Formation continue	2	2		1		1	1		0		1		0		1		1 500 €	
LP Gestion de patrimoine des particuliers - Formation initiale	**19**	**15**	***79%***	**7**	***47%***	**8**	**8**	***100%***	**0**	***0%***	**4**	***50%***	**8**	***100%***	**8**	***100%***	**1 600 €**	55
LP Management de projets : déploiement des systèmes de management et efficience des processus - Formation initiale	**17**	**16**	***94%***	**6**	***38%***	**10**	**10**	***100%***	**0**	***0%***	**7**	***70%***	**8**	***80%***	**10**	***100%***	**1 770 €**	57
LP Management d'équipes commerciales, organisations agricoles - Formation initiale	**10**	**10**	***100%***	**4**	***40%***	**6**	**6**	***100%***	**0**	***0%***	**3**	***50%***	**5**	***83%***	**6**	***100%***	**1 250 €**	59
LP Management d'équipes commerciales, secteurs tertiaire et industriel	**24**	**19**	***79%***	**3**	***16%***	**16**	**14**	***88%***	**2**	***12%***	**8**	***57%***	**10**	***71%***	**15**	***100%***	**1 400 €**	
dont Formation initiale	15	11	*73%*	2	*18%*	9	8	*89%*	1	*11%*	2	*25%*	4	*50%*	9	*100%*	1 340 €	61
dont Formation continue	9	8	*89%*	1	*12%*	7	6	*86%*	1	*14%*	6	*100%*	6	*100%*	6	*100%*	3 000 €	63
LP Management des entreprises de l'hôtellerie et de la restauration	**25**	**21**	***84%***	**4**	***19%***	**17**	**10**	***67%***	**5**	***33%***	**5**	***50%***	**9**	***90%***	**10**	***100%***	**1 500 €**	
dont Formation initiale	24	20	*83%*	4	*20%*	16	9	*64%*	5	*36%*	4	*44%*	9	*100%*	9	*100%*	1 425 €	65
dont Formation continue	1	1		0		1	1		0		1		0		1		1 500 €	
LP Marketing direct multicanal	**19**	**16**	***84%***	**6**	***38%***	**10**	**8**	***100%***	**0**	***0%***	**2**	***25%***	**4**	***50%***	**8**	***100%***	**1 189 €**	
dont Formation initiale	16	14	*88%*	5	*36%*	9	8	*100%*	0	*0%*	2	*25%*	4	*50%*	8	*100%*	1 189 €	67
dont Formation continue	3	2		1		1	0		0									
LP Métiers de la culture : management et médiation	**26**	**22**	***85%***	**10**	***45%***	**12**	**7**	***64%***	**4**	***36%***	**3**	***43%***	**2**	***29%***	**4**	***57%***	**1 200 €**	
dont Formation initiale	24	22	*92%*	10	*45%*	12	7	*64%*	4	*36%*	3	*43%*	2	*29%*	4	*57%*	1 200 €	69
dont Formation continue	2	0																
LP Métiers de la santé au travail et de la santé dans l'environnement - Formation continue	**23**	**18**	***78%***	**1**	***6%***	**17**	**17**	***100%***	**0**	***0%***	**17**	***100%***	**17**	***100%***	**15**	***88%***	**2 033 €**	71
LP Métiers de l'administration territoriale	**23**	**20**	***87%***	**4**	***20%***	**16**	**12**	***75%***	**4**	***25%***	**4**	***33%***	**7**	***58%***	**11**	***92%***	**1 311 €**	
dont Formation initiale	15	12	*80%*	4	*33%*	8	5	*62%*	3	*38%*	0	*0%*	2	*40%*	5	*100%*	1 280 €	73
dont Formation continue	8	8	*100%*	0	*0%*	8	7	*88%*	1	*12%*	4	*57%*	5	*71%*	6	*86%*	1 460 €	75

PI : Professions intermédiaires

Licence professionnelle	Diplômés	Répondants		Poursuite d'études au cours des 18 mois		Insertion professionnelle au 01/12/2015 des diplômés qui n'ont pas poursuivi d'études												n° de page
						Concernés	En emploi		En recherche d'emploi		Emplois cadres, PI		Emplois stables		Emplois à temps plein		Salaire médian	
LP Métiers du notariat - Formation initiale	**11**	**9**	***82%***	**7**	***78%***	**2**	**2**	***100%***	**0**	***0%***	**2**	***100%***	**1**	***50%***	**2**	***100%***	**1 700 €**	77
LP Métrologie	**12**	**12**	***100%***	**3**	***25%***	**9**	**9**	***100%***	**0**	***0%***	**9**	***100%***	**9**	***100%***	**9**	***100%***	**1 450 €**	
dont Formation initiale	11	11	*100%*	3	*27%*	8	8	*100%*	0	*0%*	8	*100%*	8	*100%*	8	*100%*	1 450 €	79
dont Formation continue	1	1		0		1	1		0		1		1		1			
LP Multimédia internet communication	**28**	**17**	***61%***	**4**	***24%***	**13**	**11**	***85%***	**2**	***15%***	**9**	***82%***	**8**	***73%***	**10**	***91%***	**1 320 €**	
dont Formation initiale	22	13	*59%*	4	*31%*	9	9	*100%*	0	*0%*	7	*78%*	7	*78%*	8	*89%*	1 304 €	81
dont Formation continue	6	4	*67%*	0	*0%*	4	2	*50%*	2	*50%*	2	*100%*	1	*50%*	2	*100%*	1 400 €	83
LP Négociation commerciale et marchés européens - Formation initiale	**8**	**7**	***88%***	**7**	***100%***	**0**												85
LP Performances énergétiques des bâtiments	**15**	**13**	***87%***	**4**	***31%***	**9**	**7**	***78%***	**2**	***22%***	**6**	***86%***	**5**	***71%***	**7**	***100%***	**1 420 €**	
dont Formation initiale	13	11	*85%*	3	*27%*	8	7	*88%*	1	*12%*	6	*86%*	5	*71%*	7	*100%*	1 420 €	87
dont Formation continue	2	2		1		1	0		1									
LP Technico-commercial	**16**	**12**	***75%***	**4**	***33%***	**8**	**8**	***100%***	**0**	***0%***	**7**	***88%***	**7**	***88%***	**8**	***100%***	**1 535 €**	
dont Formation initiale	14	11	*79%*	4	*36%*	7	7	*100%*	0	*0%*	6	*86%*	6	*86%*	7	*100%*	1 370 €	89
dont Formation continue	2	1		0		1	1		0		1		1		1		2 260 €	
LP Technico-commercial en nutrition animale - Formation initiale	**8**	**5**	***62%***	**0**	***0%***	**5**	**5**	***100%***	**0**	***0%***	**5**	***100%***	**4**	***80%***	**5**	***100%***	**1 700 €**	91

PI : Professions intermédiaires

Nombre de diplômés de formation initiale : 455
Nombre de répondants : 378
*Taux de réponse : **83 %***

Devenir des diplômés 18 mois après une licence professionnelle - promotion 2013-2014

Ensemble des diplômés de formation initiale

Caractéristiques des répondants

Sexe

	Nb
Femmes	**215**
Hommes	**163**
Total	**378**

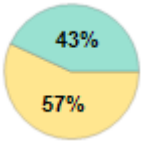

Age moyen à l'obtention du diplôme : **22 ans**

43 % ont préparé la licence **en alternance** (161).

Diplôme d'accès à la licence professionnelle

	Nb	
BTS	**214**	**57%**
DUT	**130**	**34%**
L2	**16**	**4%**
Autre	**18**	**5%**
Total	**378**	

74 % résidaient en Normandie avant leur entrée en licence professionnelle (279).

Poursuite d'études après la licence professionnelle

Poursuite d'études immédiate (en 2014-2015) : **28 %** (106)
Poursuite d'études au cours des 18 mois* : **33 %** (124)
Poursuite en master au cours des 18 mois* : **18 %** (69)
Part des diplômés en études en 2015-2016 : **26 %** (100)

* en 2014-2015 et/ou 2015-2016

Formations suivies au cours des 18 mois

	2014-2015	2015-2016
Licence	**16**	**2**
Master	**54**	**64**
Ecole	**21**	**24**
Autre	**15**	**10**
Total	**106**	**100**

11 % des diplômés poursuivent pendant 1 an (42), en 2014-2015 ou 2015-2016, 22 % pendant 2 ans (82).

Satisfaction quant à la la licence professionnelle

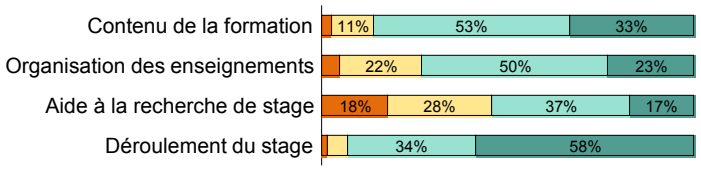

Insertion professionnelle des diplômés qui n'ont pas poursuivi d'études - 254 répondants

Situation professionnelle 18 mois après la licence professionnelle

en décembre 2015

	Nb	
En emploi	**212**	**83%**
Sans emploi, en recherche d'emploi	**37**	**15%**
Sans emploi, n'en cherchant pas	**5**	**2%**
Total	**254**	

Quelle que soit leur situation, **98 % des diplômés ont occupé au moins un emploi** depuis l'obtention de la licence professionnelle.
Le délai d'accès au premier emploi est de **3 mois** en moyenne.

Caractéristiques de l'emploi occupé en décembre 2015

212 répondants

Les diplômés occupent leur emploi depuis 10 mois en moyenne.
Il s'agit du premier emploi pour 58 % d'entre eux.

Niveau de l'emploi

	Nb	
Cadre	**11**	**5%**
Profession intermédiaire	**124**	**58%**
Employé ou ouvrier	**77**	**36%**
Total	**212**	

Contrat de travail

	Nb	
Contrat stable	**145**	**68%**
Contrat temporaire	**67**	**32%**
Total	**212**	

Salaire mensuel net en euros

Moyenne = **1 492** Médiane = **1 400**
Min = **1 100** Max = **5 323**

Salaires de 179 répondants en emploi à temps plein en France métropolitaine

Indicateurs de l'insertion professionnelle

Taux d'insertion professionnelle : **85 %**
Taux de recherche d'emploi : **15 %**
Part d'emplois de niveau cadre ou profession intermédiaire : **64 %**
Part d'emplois stables : **68 %**
Part d'emplois à temps plein : **97 %**
Taux de rétention régionale : **68 %**

Localisation de l'emploi

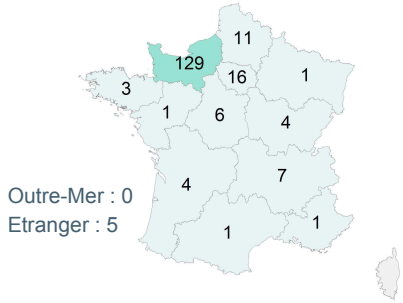

Outre-Mer : 0
Etranger : 5

Opinion sur l'emploi

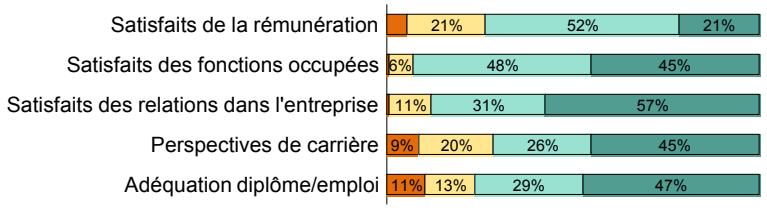

Nombre de diplômés de formation continue : 89
Nombre de répondants : 69
*Taux de réponse : **78 %***

Devenir des diplômés 18 mois après une licence professionnelle - promotion 2013-2014

Ensemble des diplômés de formation continue

Caractéristiques des répondants

Sexe

	Nb
Femmes	47
Hommes	22
Total	69

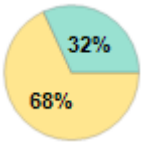

Age moyen à l'obtention du diplôme : **38 ans**

Diplôme d'accès à la licence professionnelle

	Nb	
BTS	22	32%
DUT	6	9%
L2	2	3%
Autre	39	57%
Total	69	

82 % résidaient en Normandie avant leur entrée en licence professionnelle (55).

Poursuite d'études après la licence professionnelle

Poursuite d'études immédiate (en 2014-2015) : **4 %** (3)
Poursuite d'études au cours des 18 mois* : **10 %** (7)
Poursuite en master au cours des 18 mois* : **6 %** (4)
Part des diplômés en études en 2015-2016 : **9 %** (6)

* en 2014-2015 et/ou 2015-2016

Formations suivies au cours des 18 mois

	2014-2015	2015-2016
Licence	1	0
Master	2	4
Ecole	0	0
Autre	0	2
Total	3	6

7 % des diplômés poursuivent pendant 1 an (5), en 2014-2015 ou 2015-2016, 3 % pendant 2 ans (2).

Satisfaction quant à la la licence professionnelle

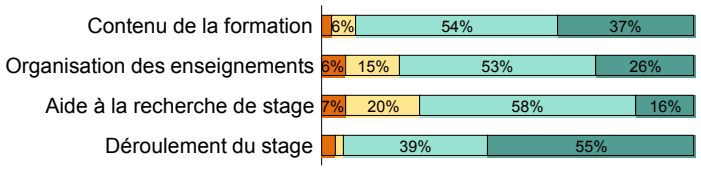

Situation professionnelle des diplômés qui n'ont pas poursuivi d'études - 62 répondants

Situation professionnelle 18 mois après la licence professionnelle

en décembre 2015

	Nb	
En emploi	55	89%
Sans emploi, en recherche d'emploi	6	10%
Sans emploi, n'en cherchant pas	1	2%
Total	62	

58 % des diplômés en emploi occupaient déjà leur emploi avant leur entrée en licence professionnelle.

Caractéristiques de l'emploi occupé en décembre 2015

55 répondants

Niveau de l'emploi

	Nb	
Cadre	16	29%
Profession intermédiaire	34	62%
Employé ou ouvrier	5	9%
Total	55	

Contrat de travail

	Nb	
Contrat stable	47	85%
Contrat temporaire	8	15%
Total	55	

Salaire mensuel net en euros

Moyenne = **1 975** Médiane = **1 900**
Min = **1 200** Max = **3 250**

Salaires de 40 répondants en emploi à temps plein en France métropolitaine

Indicateurs de la situation professionnelle

Taux d'emploi : **90 %**
Taux de recherche d'emploi : **10 %**
Part d'emplois de niveau cadre ou profession intermédiaire : **91 %**
Part d'emplois stables : **85 %**
Part d'emplois à temps plein : **93 %**
Taux de rétention régionale : **75 %**

Localisation de l'emploi

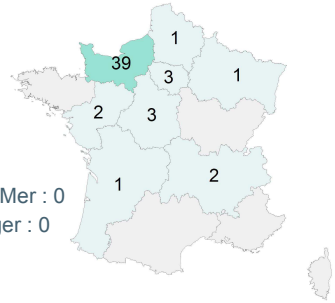

Outre-Mer : 0
Etranger : 0

Opinion sur l'emploi

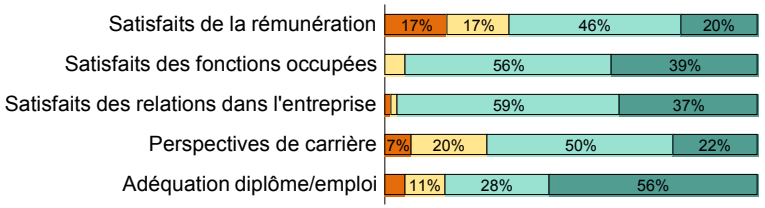

Nombre de diplômés de formation initiale : 22
Nombre de répondants : 20
*Taux de réponse : **91 %***

Devenir des diplômés 18 mois après une licence professionnelle - promotion 2013-2014

Licence pro Adaptation des emballages et design industriel Formation initiale

Caractéristiques des répondants

Sexe

	Nb
Femmes	14
Hommes	6
Total	20

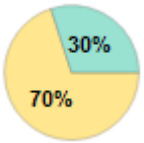

Age moyen à l'obtention du diplôme : **23 ans**

100 % ont préparé la licence **en alternance** (20).

Diplôme d'accès à la licence professionnelle

	Nb	
BTS	16	80%
DUT	4	20%
L2	0	0%
Autre	0	0%
Total	20	

40 % résidaient en Normandie avant leur entrée en licence professionnelle (8).

Poursuite d'études après la licence professionnelle

Poursuite d'études immédiate (en 2014-2015) : **65 %** (13)
Poursuite d'études au cours des 18 mois* : **70 %** (14)
Poursuite en master au cours des 18 mois* : **25 %** (5)
Part des diplômés en études en 2015-2016 : **50 %** (10)

* en 2014-2015 et/ou 2015-2016

Formations suivies au cours des 18 mois

	2014-2015	2015-2016
Licence	2	0
Master	3	5
Ecole	4	4
Autre	4	1
Total	13	10

25 % des diplômés poursuivent pendant 1 an (5), en 2014-2015 ou 2015-2016, 45 % pendant 2 ans (9).

Satisfaction quant à la la licence professionnelle

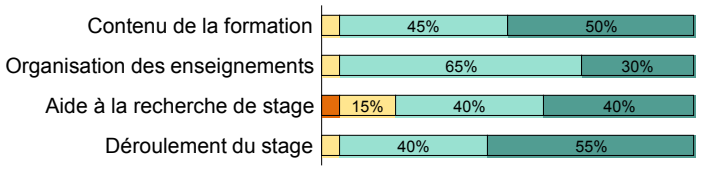

Pas du tout | Plutôt non | Plutôt oui | Tout à fait

Insertion professionnelle des diplômés qui n'ont pas poursuivi d'études - 6 répondants

Situation professionnelle 18 mois après la licence professionnelle

en décembre 2015

	Nb	
En emploi	5	83%
Sans emploi, en recherche d'emploi	0	0%
Sans emploi, n'en cherchant pas	1	17%
Total	6	

Quelle que soit leur situation, **100 % des diplômés ont occupé au moins un emploi** depuis l'obtention de la licence professionnelle.
Le délai d'accès au premier emploi est de **6 mois** en moyenne.

Caractéristiques de l'emploi occupé en décembre 2015

5 répondants

Les diplômés occupent leur emploi depuis 10 mois en moyenne.
Il s'agit du premier emploi pour 75 % d'entre eux.

Niveau de l'emploi

	Nb	
Cadre	0	0%
Profession intermédiaire	4	80%
Employé ou ouvrier	1	20%
Total	5	

Contrat de travail

	Nb	
Contrat stable	3	60%
Contrat temporaire	2	40%
Total	5	

Salaire mensuel net en euros

Moyenne = **1 587** Médiane = **1 700**
Min = **1 247** Max = **1 700**

Salaires de 4 répondants en emploi à temps plein en France métropolitaine

Indicateurs de l'insertion professionnelle

Taux d'insertion professionnelle : **100 %**
Taux de recherche d'emploi : **0 %**
Part d'emplois de niveau cadre ou profession intermédiaire : **80 %**
Part d'emplois stables : **60 %**
Part d'emplois à temps plein : **100 %**
Taux de rétention régionale : **67 %**

Localisation de l'emploi

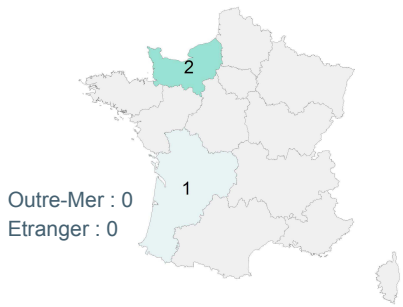

Opinion sur l'emploi

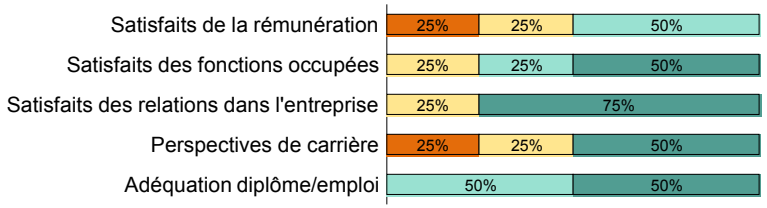

Licence professionnelle Adaptation des emballages et design industriel

Sexe	Intitulé de l'emploi	Secteur d'activité de l'entreprise	Région	Contrat	Groupe socio-professionnel	Temps de travail	Salaire net
Femme	Assistante quality control packaging	Activités spécialisées scient. et tech.	Normandie	Intérimaire	Employés	Temps plein	
Femme	Designer packaging	Industries	Aquitaine-Limousin-Poitou-Charentes	CDI	Professions intermédiaires	Temps plein	1 700 €
Femme	Maquettiste	Industries	Normandie	CDI	Professions intermédiaires	Temps plein	1 247 €
Femme	Technicienne contrôle qualité packaging	Industries		Intérimaire	Professions intermédiaires	Temps plein	1 700 €
Homme	Technicien packaging	Industries		CDI	Professions intermédiaires	Temps plein	1 700 €

Nombre de diplômés de formation initiale : 22
Nombre de répondants : 18
*Taux de réponse : **82 %***

Devenir des diplômés 18 mois après une licence professionnelle - promotion 2013-2014

Licence pro Administration et sécurité des réseaux Formation initiale

Caractéristiques des répondants

Sexe

	Nb
Femmes	2
Hommes	16
Total	18

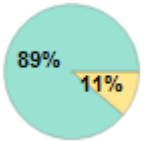

Age moyen à l'obtention du diplôme : **22 ans**

28 % ont préparé la licence **en alternance** (5).

Diplôme d'accès à la licence professionnelle

	Nb	
BTS	11	61%
DUT	7	39%
L2	0	0%
Autre	0	0%
Total	18	

78 % résidaient en Normandie avant leur entrée en licence professionnelle (14).

Poursuite d'études après la licence professionnelle

Poursuite d'études immédiate (en 2014-2015) : **22 %** (4)
Poursuite d'études au cours des 18 mois* : **22 %** (4)
Poursuite en master au cours des 18 mois* : **11 %** (2)
Part des diplômés en études en 2015-2016 : **22 %** (4)

* en 2014-2015 et/ou 2015-2016

Formations suivies au cours des 18 mois

	2014-2015	2015-2016
Licence	0	0
Master	2	2
Ecole	2	2
Autre	0	0
Total	4	4

0 % des diplômés poursuivent pendant 1 an (0), en 2014-2015 ou 2015-2016, 22 % pendant 2 ans (4).

Satisfaction quant à la la licence professionnelle

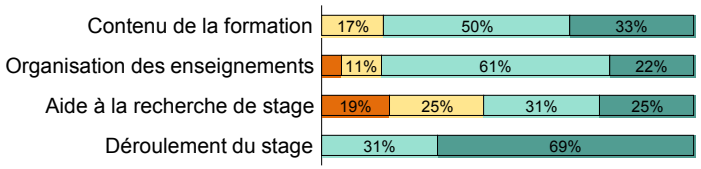

Pas du tout | Plutôt non | Plutôt oui | Tout à fait

Insertion professionnelle des diplômés qui n'ont pas poursuivi d'études - 14 répondants

Situation professionnelle 18 mois après la licence professionnelle

en décembre 2015

	Nb	
En emploi	9	64%
Sans emploi, en recherche d'emploi	5	36%
Sans emploi, n'en cherchant pas	0	0%
Total	14	

Quelle que soit leur situation, **93 % des diplômés ont occupé au moins un emploi** depuis l'obtention de la licence professionnelle.
Le délai d'accès au premier emploi est de **5 mois** en moyenne.

Caractéristiques de l'emploi occupé en décembre 2015

9 répondants

Les diplômés occupent leur emploi depuis 9 mois en moyenne.
Il s'agit du premier emploi pour 56 % d'entre eux.

Niveau de l'emploi

	Nb	
Cadre	0	0%
Profession intermédiaire	8	89%
Employé ou ouvrier	1	11%
Total	9	

Contrat de travail

	Nb	
Contrat stable	6	67%
Contrat temporaire	3	33%
Total	9	

Salaire mensuel net en euros

Moyenne = **2 064** Médiane = **1 495**
Min = **1 300** Max = **5 323**

Salaires de 8 répondants en emploi à temps plein en France métropolitaine

Indicateurs de l'insertion professionnelle

Taux d'insertion professionnelle : **64 %**
Taux de recherche d'emploi : **36 %**
Part d'emplois de niveau cadre ou profession intermédiaire : **89 %**
Part d'emplois stables : **67 %**
Part d'emplois à temps plein : **100 %**
Taux de rétention régionale : **67 %**

Localisation de l'emploi

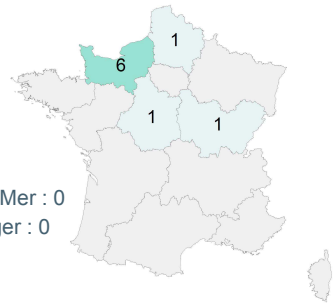

Outre-Mer : 0
Etranger : 0

Opinion sur l'emploi

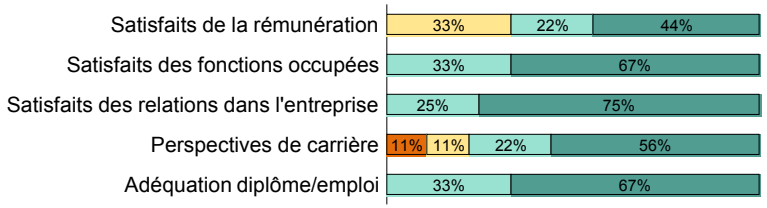

Licence professionnelle Administration et sécurité des réseaux

Sexe	Intitulé de l'emploi	Secteur d'activité de l'entreprise	Région	Contrat	Groupe socio-professionnel	Temps de travail	Salaire net
Homme	Chargé d'affaires	Industries	Bourgogne-Franche-Comté	CDI	Professions intermédiaires	Temps plein	5 323 €
Homme	Technicien d'exploitation	Activités de services administratifs	Centre-Val de Loire	Intérimaire	Professions intermédiaires	Temps plein	2 250 €
Homme	Technicien informatique	Administration publique	Normandie	Contractuel, vacataire	Employés	Temps plein	1 490 €
Homme	Technicien intervention clients	Information et communication	Normandie	CDI	Professions intermédiaires	Temps plein	1 500 €
Homme	Technicien intervention clients	Information et communication	Normandie	CDI	Professions intermédiaires	Temps plein	1 400 €
Homme	Technicien réseaux	Santé humaine, action sociale	Nord-Pas-de-Calais-Picardie	CDD	Professions intermédiaires	Temps plein	1 300 €
Homme	Technicien réseaux et télécommunications	Information et communication	Normandie	CDI	Professions intermédiaires	Temps plein	1 450 €
Homme	Technicien réseaux structurants	Information et communication	Normandie	CDI	Professions intermédiaires	Temps plein	1 800 €
Homme	Technicien système d'information	Autres activités de services	Normandie	CDI	Professions intermédiaires	Temps plein	

Nombre de diplômés de formation continue : 8
Nombre de répondants : 5
*Taux de réponse : **63 %***

Devenir des diplômés 18 mois après une licence professionnelle - promotion 2013-2014

Licence pro Administration et sécurité des réseaux Formation continue

Caractéristiques des répondants

Sexe

	Nb
Femmes	0
Hommes	5
Total	5

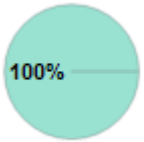

Age moyen à l'obtention du diplôme : **35 ans**

Diplôme d'accès à la licence professionnelle

	Nb	
BTS	1	20%
DUT	2	40%
L2	0	0%
Autre	2	40%
Total	5	

100 % résidaient en Normandie avant leur entrée en licence professionnelle (5).

Poursuite d'études après la licence professionnelle

Poursuite d'études immédiate (en 2014-2015) : **0 %** (0)
Poursuite d'études au cours des 18 mois* : **0 %** (0)
Poursuite en master au cours des 18 mois* : **0 %** (0)
Part des diplômés en études en 2015-2016 : **0 %** (0)

* en 2014-2015 et/ou 2015-2016

Formations suivies au cours des 18 mois

	2014-2015	2015-2016
Licence	0	0
Master	0	0
Ecole	0	0
Autre	0	0
Total	0	0

0 % des diplômés poursuivent pendant 1 an (0), en 2014-2015 ou 2015-2016, 0 % pendant 2 ans (0).

Satisfaction quant à la la licence professionnelle

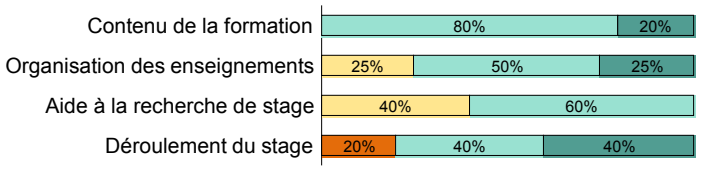

Situation professionnelle des diplômés qui n'ont pas poursuivi d'études - 5 répondants

Situation professionnelle 18 mois après la licence professionnelle

en décembre 2015

	Nb	
En emploi	4	80%
Sans emploi, en recherche d'emploi	1	20%
Sans emploi, n'en cherchant pas	0	0%
Total	5	

25 % des diplômés en emploi occupaient déjà leur emploi avant leur entrée en licence professionnelle.

Caractéristiques de l'emploi occupé en décembre 2015

4 répondants

Niveau de l'emploi

	Nb	
Cadre	0	0%
Profession intermédiaire	2	50%
Employé ou ouvrier	2	50%
Total	4	

Contrat de travail

	Nb	
Contrat stable	3	75%
Contrat temporaire	1	25%
Total	4	

Salaire mensuel net en euros

Moyenne = **1 510** Médiane = **1 600**
Min = **1 279** Max = **1 650**

Salaires de 3 répondants en emploi à temps plein en France métropolitaine

Indicateurs de la situation professionnelle

Taux d'emploi : **80 %**
Taux de recherche d'emploi : **20 %**
Part d'emplois de niveau cadre ou profession intermédiaire : **50 %**
Part d'emplois stables : **75 %**
Part d'emplois à temps plein : **100 %**
Taux de rétention régionale : **50 %**

Localisation de l'emploi

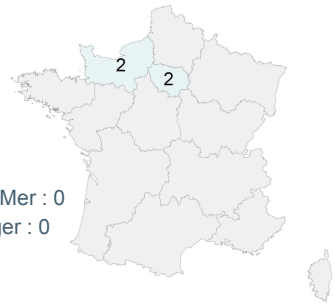

Outre-Mer : 0
Etranger : 0

Opinion sur l'emploi

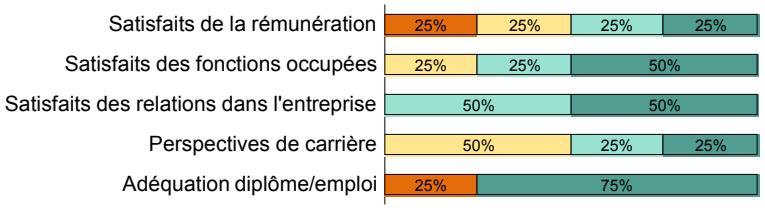

Licence professionnelle Administration et sécurité des réseaux

Sexe	Intitulé de l'emploi	Secteur d'activité de l'entreprise	Région	Contrat	Groupe socio-professionnel	Temps de travail	Salaire net
Homme	Correspondant local informatique	Industries	Ile-de-France	CDI	Professions intermédiaires	Temps plein	
Homme	Technicien informatique	Santé humaine, action sociale	Normandie	Fonctionnaire	Employés	Temps plein	1 600 €
Homme	Technicien support national	Commerce, transports, hébergement...	Normandie	CDD	Employés	Temps plein	1 279 €
Homme	Technicien système et réseaux	Information et communication	Ile-de-France	CDI	Professions intermédiaires	Temps plein	1 650 €

Nombre de diplômés de formation initiale : 6
Nombre de répondants : 6
*Taux de réponse : **100 %***

Devenir des diplômés 18 mois après une licence professionnelle - promotion 2013-2014

Licence pro Animateur sécurité santé au travail dans les PME-PMI

Formation initiale

Caractéristiques des répondants

Sexe

	Nb
Femmes	3
Hommes	3
Total	**6**

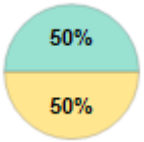

Age moyen à l'obtention du diplôme : **23 ans**

0 % ont préparé la licence **en alternance** (0).

Diplôme d'accès à la licence professionnelle

	Nb	
BTS	4	67%
DUT	0	0%
L2	1	17%
Autre	1	17%
Total	**6**	

100 % résidaient en Normandie avant leur entrée en licence professionnelle (6).

Poursuite d'études après la licence professionnelle

Poursuite d'études immédiate (en 2014-2015) : **17 %** (1)
Poursuite d'études au cours des 18 mois* : **33 %** (2)
Poursuite en master au cours des 18 mois* : **33 %** (2)
Part des diplômés en études en 2015-2016 : **33 %** (2)

* en 2014-2015 et/ou 2015-2016

Formations suivies au cours des 18 mois

	2014-2015	2015-2016
Licence	0	0
Master	1	2
Ecole	0	0
Autre	0	0
Total	**1**	**2**

17 % des diplômés poursuivent pendant 1 an (1), en 2014-2015 ou 2015-2016, 17 % pendant 2 ans (1).

Satisfaction quant à la la licence professionnelle

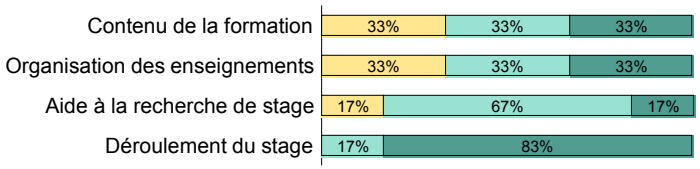

Pas du tout | Plutôt non | Plutôt oui | Tout à fait

Insertion professionnelle des diplômés qui n'ont pas poursuivi d'études - 4 répondants

Situation professionnelle 18 mois après la licence professionnelle

en décembre 2015

	Nb	
En emploi	2	50%
Sans emploi, en recherche d'emploi	2	50%
Sans emploi, n'en cherchant pas	0	0%
Total	**4**	

Quelle que soit leur situation, **75 % des diplômés ont occupé au moins un emploi** depuis l'obtention de la licence professionnelle.
Le délai d'accès au premier emploi est de **4 mois** en moyenne.

Caractéristiques de l'emploi occupé en décembre 2015

2 répondants

Les diplômés occupent leur emploi depuis 7 mois en moyenne.
Il s'agit du premier emploi pour 50 % d'entre eux.

Niveau de l'emploi

	Nb	
Cadre	0	0%
Profession intermédiaire	0	0%
Employé ou ouvrier	2	100%
Total	**2**	

Contrat de travail

	Nb	
Contrat stable	2	100%
Contrat temporaire	0	0%
Total	**2**	

Salaire mensuel net en euros

Moyenne = **1 300** Médiane = **1 300**
Min = **1 100** Max = **1 500**

Salaires de 2 répondants en emploi à temps plein en France métropolitaine

Indicateurs de l'insertion professionnelle

Taux d'insertion professionnelle : **50 %**
Taux de recherche d'emploi : **50 %**
Part d'emplois de niveau cadre ou profession intermédiaire : **0 %**
Part d'emplois stables : **100 %**
Part d'emplois à temps plein : **100 %**
Taux de rétention régionale : **100 %**

Localisation de l'emploi

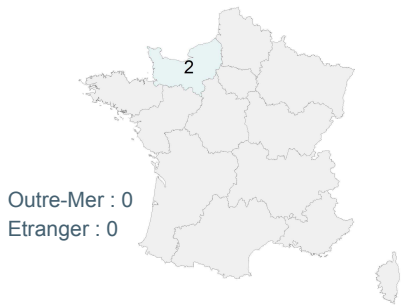

Opinion sur l'emploi

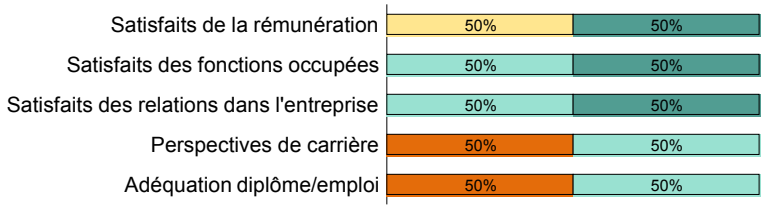

Licence professionnelle Animateur sécurité santé au travail dans les PME-PMI

Sexe	Intitulé de l'emploi	Secteur d'activité de l'entreprise	Région	Contrat	Groupe socio-professionnel	Temps de travail	Salaire net
Femme	Assistante commerciale	Activités de services administratifs	Normandie	CDI	Employés	Temps plein	1 100 €
Femme	Surveillante capacité	Activités de services administratifs	Normandie	CDI	Employés	Temps plein	1 500 €

Nombre de diplômés de formation initiale : 17
Nombre de répondants : 13
*Taux de réponse : **76 %***

Devenir des diplômés 18 mois après une licence professionnelle - promotion 2013-2014

Licence pro Assurances Formation initiale

Caractéristiques des répondants

Sexe

	Nb
Femmes	11
Hommes	2
Total	13

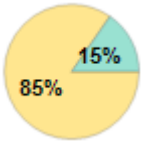

Age moyen à l'obtention du diplôme : **22 ans**

0 % ont préparé la licence **en alternance** (0).

Diplôme d'accès à la licence professionnelle

	Nb	
BTS	9	69%
DUT	2	15%
L2	2	15%
Autre	0	0%
Total	13	

92 % résidaient en Normandie avant leur entrée en licence professionnelle (12).

Poursuite d'études après la licence professionnelle

Poursuite d'études immédiate (en 2014-2015) : **46 %** (6)
Poursuite d'études au cours des 18 mois* : **46 %** (6)
Poursuite en master au cours des 18 mois* : **31 %** (4)
Part des diplômés en études en 2015-2016 : **31 %** (4)

* en 2014-2015 et/ou 2015-2016

Formations suivies au cours des 18 mois

	2014-2015	2015-2016
Licence	1	0
Master	4	3
Ecole	0	0
Autre	1	1
Total	6	4

15 % des diplômés poursuivent pendant 1 an (2), en 2014-2015 ou 2015-2016, 31 % pendant 2 ans (4).

Satisfaction quant à la la licence professionnelle

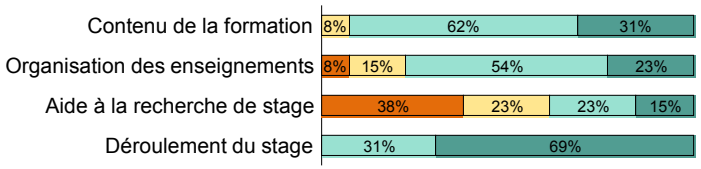

Pas du tout | Plutôt non | Plutôt oui | Tout à fait

Insertion professionnelle des diplômés qui n'ont pas poursuivi d'études - 7 répondants

Situation professionnelle 18 mois après la licence professionnelle

en décembre 2015

	Nb	
En emploi	6	86%
Sans emploi, en recherche d'emploi	1	14%
Sans emploi, n'en cherchant pas	0	0%
Total	7	

Quelle que soit leur situation, **100 % des diplômés ont occupé au moins un emploi** depuis l'obtention de la licence professionnelle.
Le délai d'accès au premier emploi est de **2 mois** en moyenne.

Caractéristiques de l'emploi occupé en décembre 2015

6 répondants

Les diplômés occupent leur emploi depuis 11 mois en moyenne.
Il s'agit du premier emploi pour 50 % d'entre eux.

Niveau de l'emploi

	Nb	
Cadre	0	0%
Profession intermédiaire	2	33%
Employé ou ouvrier	4	67%
Total	6	

Contrat de travail

	Nb	
Contrat stable	6	100%
Contrat temporaire	0	0%
Total	6	

Salaire mensuel net en euros

Moyenne = **1 544** Médiane = **1 480**
Min = **1 275** Max = **1 940**

Salaires de 4 répondants en emploi à temps plein en France métropolitaine

Indicateurs de l'insertion professionnelle

Taux d'insertion professionnelle : **86 %**
Taux de recherche d'emploi : **14 %**
Part d'emplois de niveau cadre ou profession intermédiaire : **33 %**
Part d'emplois stables : **100 %**
Part d'emplois à temps plein : **100 %**
Taux de rétention régionale : **80 %**

Localisation de l'emploi

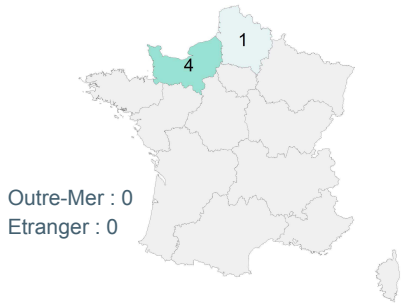

Opinion sur l'emploi

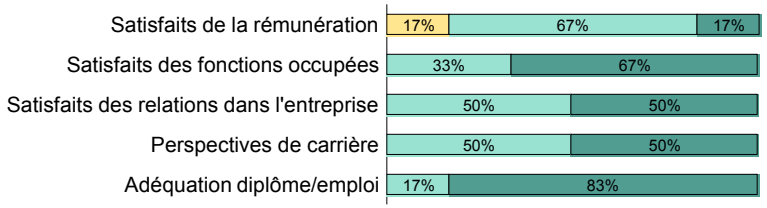

Licence professionnelle Assurances

Sexe	Intitulé de l'emploi	Secteur d'activité de l'entreprise	Région	Contrat	Groupe socio-professionnel	Temps de travail	Salaire net
Femme	Collaboratrice d'agence	Activités financières et d'assurance	Nord-Pas-de-Calais-Picardie	CDI	Employés	Temps plein	
Femme	Collaboratrice d'agence	Activités financières et d'assurance	Normandie	CDI	Employés	Temps plein	1 275 €
Femme	Conseillère en développement mutualiste	Activités financières et d'assurance	Normandie	CDI	Professions intermédiaires	Temps plein	1 460 €
Femme	Gestionnaire de production	Activités financières et d'assurance	Normandie	CDI	Employés		
Femme	Responsable chargée de clientèle particulier	Activités financières et d'assurance	Normandie	CDI	Professions intermédiaires	Temps plein	1 500 €
Femme		Activités financières et d'assurance		CDI	Employés	Temps plein	1 940 €

Nombre de diplômés de formation initiale : 37
Nombre de répondants : 34
*Taux de réponse : **92 %***

Devenir des diplômés 18 mois après une licence professionnelle - promotion 2013-2014

Licence pro Chimie en recherche et développement produit

Formation initiale

Caractéristiques des répondants

Sexe

	Nb
Femmes	15
Hommes	19
Total	34

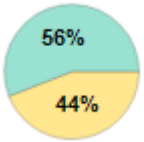

Age moyen à l'obtention du diplôme : **22 ans**

41 % ont préparé la licence **en alternance** (14).

Diplôme d'accès à la licence professionnelle

	Nb	
BTS	2	6%
DUT	29	85%
L2	1	3%
Autre	2	6%
Total	34	

88 % résidaient en Normandie avant leur entrée en licence professionnelle (30).

Poursuite d'études après la licence professionnelle

Poursuite d'études immédiate (en 2014-2015) : **0 %** (0)
Poursuite d'études au cours des 18 mois* : **0 %** (0)
Poursuite en master au cours des 18 mois* : **0 %** (0)
Part des diplômés en études en 2015-2016 : **0 %** (0)

* en 2014-2015 et/ou 2015-2016

Formations suivies au cours des 18 mois

	2014-2015	2015-2016
Licence	0	0
Master	0	0
Ecole	0	0
Autre	0	0
Total	0	0

0 % des diplômés poursuivent pendant 1 an (0), en 2014-2015 ou 2015-2016, 0 % pendant 2 ans (0).

Satisfaction quant à la la licence professionnelle

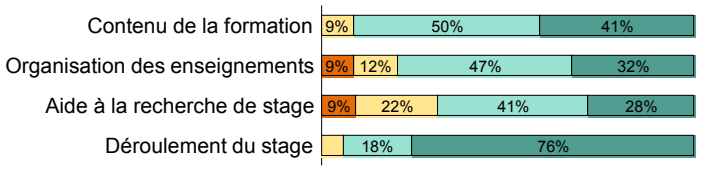

Pas du tout | Plutôt non | Plutôt oui | Tout à fait

Insertion professionnelle des diplômés qui n'ont pas poursuivi d'études - 34 répondants

Situation professionnelle 18 mois après la licence professionnelle

en décembre 2015

	Nb	
En emploi	30	88%
Sans emploi, en recherche d'emploi	4	12%
Sans emploi, n'en cherchant pas	0	0%
Total	34	

Quelle que soit leur situation, **97 % des diplômés ont occupé au moins un emploi** depuis l'obtention de la licence professionnelle.
Le délai d'accès au premier emploi est de **4 mois** en moyenne.

Caractéristiques de l'emploi occupé en décembre 2015

30 répondants

Les diplômés occupent leur emploi depuis 9 mois en moyenne.
Il s'agit du premier emploi pour 47 % d'entre eux.

Niveau de l'emploi

	Nb	
Cadre	0	0%
Profession intermédiaire	28	93%
Employé ou ouvrier	2	7%
Total	30	

Contrat de travail

	Nb	
Contrat stable	12	40%
Contrat temporaire	18	60%
Total	30	

Salaire mensuel net en euros

Moyenne = **1 525** Médiane = **1 600**
Min = **1 120** Max = **1 800**

Salaires de 30 répondants en emploi à temps plein en France métropolitaine

Indicateurs de l'insertion professionnelle

Taux d'insertion professionnelle : **88 %**
Taux de recherche d'emploi : **12 %**
Part d'emplois de niveau cadre ou profession intermédiaire : **93 %**
Part d'emplois stables : **40 %**
Part d'emplois à temps plein : **100 %**
Taux de rétention régionale : **67 %**

Localisation de l'emploi

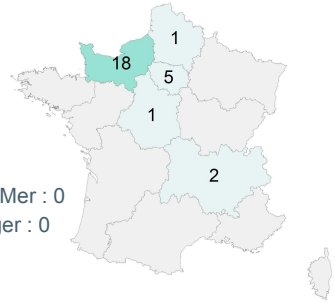

Outre-Mer : 0
Etranger : 0

Opinion sur l'emploi

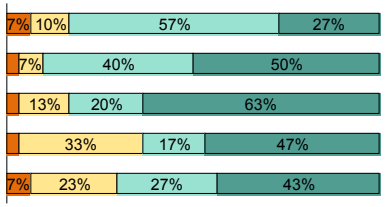

Licence professionnelle Chimie en recherche et développement produit

Sexe	Intitulé de l'emploi	Secteur d'activité de l'entreprise	Région	Contrat	Groupe socio-professionnel	Temps de travail	Salaire net
Homme	Adjoint technique	Enseignement	Normandie	CDD	Employés	Temps plein	1 224 €
Femme	Préparatrice de solutions	Industries	Normandie	Intérimaire	Professions intermédiaires	Temps plein	1 650 €
Femme	Préparatrice de TP de chimie	Enseignement	Normandie	Contractuel, vacataire	Employés	Temps plein	1 220 €
Homme	Technicien chimiste	Industries	Nord-Pas-de-Calais-Picardie	Intérimaire	Professions intermédiaires	Temps plein	1 450 €
Homme	Technicien contrôle qualité	Industries	Normandie	CDD	Professions intermédiaires	Temps plein	1 600 €
Homme	Technicien contrôle qualité	Industries	Normandie	CDD	Professions intermédiaires	Temps plein	1 400 €
Homme	Technicien d'analyse de produits finis en pharmaceutique	Industries	Ile-de-France	Intérimaire	Professions intermédiaires	Temps plein	1 400 €
Homme	Technicien de laboratoire	Activités spécialisées scient. et tech.	Normandie	CDI	Professions intermédiaires	Temps plein	1 230 €
Homme	Technicien de laboratoire	Industries	Normandie	Intérimaire	Professions intermédiaires	Temps plein	1 600 €
Homme	Technicien de laboratoire	Industries		CDI	Professions intermédiaires	Temps plein	1 120 €
Homme	Technicien de laboratoire en contrôle qualité	Construction	Normandie	CDI	Professions intermédiaires	Temps plein	1 700 €
Homme	Technicien de laboratoire en contrôle qualité	Construction	Normandie	CDI	Professions intermédiaires	Temps plein	1 600 €
Homme	Technicien de laboratoire en contrôle qualité	Industries	Centre-Val de Loire	Intérimaire	Professions intermédiaires	Temps plein	1 600 €
Homme	Technicien de laboratoire en contrôle qualité	Industries	Normandie	Intérimaire	Professions intermédiaires	Temps plein	1 700 €
Homme	Technicien en recherche et développement en cristallisation	Activités spécialisées scient. et tech.	Normandie	CDD	Professions intermédiaires	Temps plein	1 280 €
Femme	Technicienne analyste	Industries	Normandie	Intérimaire	Professions intermédiaires	Temps plein	1 800 €
Femme	Technicienne chimiste	Activités spécialisées scient. et tech.	Normandie	Intérimaire	Professions intermédiaires	Temps plein	1 200 €
Femme	Technicienne chimiste	Industries	Auvergne-Rhône-Alpes	CDD	Professions intermédiaires	Temps plein	1 500 €
Femme	Technicienne chimiste	Industries	Ile-de-France	CDI	Professions intermédiaires	Temps plein	1 600 €
Femme	Technicienne chimiste	Industries	Normandie	CDI	Professions intermédiaires	Temps plein	1 770 €
Femme	Technicienne de laboratoire	Industries	Normandie	CDD	Professions intermédiaires	Temps plein	1 500 €
Femme	Technicienne de laboratoire	Industries		CDD	Professions intermédiaires	Temps plein	1 700 €
Femme	Technicienne de qualification	Industries	Normandie	CDI	Professions intermédiaires	Temps plein	1 400 €
Femme	Technicienne géochimiste	Activités spécialisées scient. et tech.	Ile-de-France	CDD	Professions intermédiaires	Temps plein	1 600 €

18 mois après une licence professionnelle - promotion 2013-2014
Emploi au 1er décembre 2015

Licence professionnelle Chimie en recherche et développement produit

Sexe	Intitulé de l'emploi	Secteur d'activité de l'entreprise	Région	Contrat	Groupe socio-professionnel	Temps de travail	Salaire net
Femme	Technicienne traitements effluents	Industries	Normandie	CDI	Professions intermédiaires	Temps plein	1 700 €
Homme	Technicien qualité en laboratoire analytique	Industries	Normandie	Intérimaire	Professions intermédiaires	Temps plein	1 700 €
Homme	Technicien recherche et développement	Industries	Auvergne-Rhône-Alpes	CDI	Professions intermédiaires	Temps plein	1 750 €
Homme	Technicien supérieur en chimie analytique	Activités spécialisées scient. et tech.	Ile-de-France	CDI	Professions intermédiaires	Temps plein	1 600 €
Femme				CDI	Professions intermédiaires	Temps plein	1 450 €
Homme		Activités spécialisées scient. et tech.	Ile-de-France	CDI	Professions intermédiaires	Temps plein	1 700 €

Nombre de diplômés de formation initiale : 10
Nombre de répondants : 7
*Taux de réponse : **70 %***

Devenir des diplômés 18 mois après une licence professionnelle - promotion 2013-2014

Licence pro Commercialisation des produits bancaires et services financiers

Formation initiale

Caractéristiques des répondants

Sexe

	Nb
Femmes	6
Hommes	1
Total	7

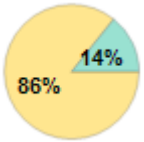

Age moyen à l'obtention du diplôme : **21 ans**

100 % ont préparé la licence **en alternance** (7).

Diplôme d'accès à la licence professionnelle

	Nb	
BTS	7	100%
DUT	0	0%
L2	0	0%
Autre	0	0%
Total	7	

100 % résidaient en Normandie avant leur entrée en licence professionnelle (7).

Poursuite d'études après la licence professionnelle

Poursuite d'études immédiate (en 2014-2015) : **14 %** (1)
Poursuite d'études au cours des 18 mois* : **29 %** (2)
Poursuite en master au cours des 18 mois* : **14 %** (1)
Part des diplômés en études en 2015-2016 : **29 %** (2)

* en 2014-2015 et/ou 2015-2016

Formations suivies au cours des 18 mois

	2014-2015	2015-2016
Licence	0	0
Master	1	1
Ecole	0	1
Autre	0	0
Total	1	2

14 % des diplômés poursuivent pendant 1 an (1), en 2014-2015 ou 2015-2016, 14 % pendant 2 ans (1).

Satisfaction quant à la la licence professionnelle

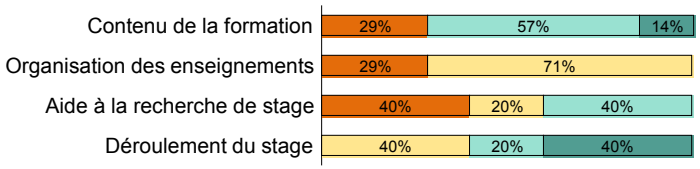

Pas du tout | Plutôt non | Plutôt oui | Tout à fait

Insertion professionnelle des diplômés qui n'ont pas poursuivi d'études - 5 répondants

Situation professionnelle 18 mois après la licence professionnelle

en décembre 2015

	Nb	
En emploi	5	100%
Sans emploi, en recherche d'emploi	0	0%
Sans emploi, n'en cherchant pas	0	0%
Total	5	

Quelle que soit leur situation, **100 % des diplômés ont occupé au moins un emploi** depuis l'obtention de la licence professionnelle.
Le délai d'accès au premier emploi est de **0,8 mois** en moyenne.

Caractéristiques de l'emploi occupé en décembre 2015

5 répondants

Les diplômés occupent leur emploi depuis 15 mois en moyenne.
Il s'agit du premier emploi pour 100 % d'entre eux.

Niveau de l'emploi

	Nb	
Cadre	0	0%
Profession intermédiaire	3	60%
Employé ou ouvrier	2	40%
Total	5	

Contrat de travail

	Nb	
Contrat stable	5	100%
Contrat temporaire	0	0%
Total	5	

Salaire mensuel net en euros

Moyenne = **1 296** Médiane = **1 300**
Min = **1 290** Max = **1 300**

Salaires de 5 répondants en emploi à temps plein en France métropolitaine

Indicateurs de l'insertion professionnelle

Taux d'insertion professionnelle : **100 %**
Taux de recherche d'emploi : **0 %**
Part d'emplois de niveau cadre ou profession intermédiaire : **60 %**
Part d'emplois stables : **100 %**
Part d'emplois à temps plein : **100 %**
Taux de rétention régionale : **100 %**

Localisation de l'emploi

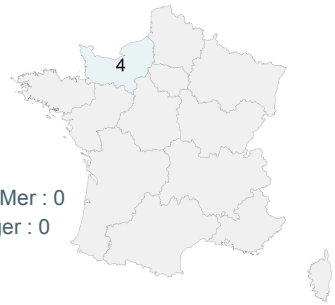

Outre-Mer : 0
Etranger : 0

Opinion sur l'emploi

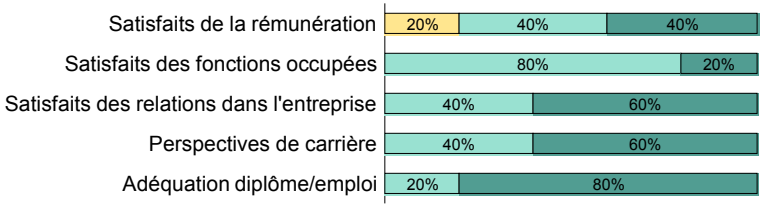

Licence professionnelle Commercialisation des produits bancaires et services financiers

Sexe	Intitulé de l'emploi	Secteur d'activité de l'entreprise	Région	Contrat	Groupe socio-professionnel	Temps de travail	Salaire net
Femme	Conseillère bancaire	Activités financières et d'assurance		CDI	Professions intermédiaires	Temps plein	1 300 €
Femme	Conseillère d'accueil	Activités financières et d'assurance	Normandie	CDI	Employés	Temps plein	1 300 €
Femme	Conseillère d'accueil	Activités financières et d'assurance	Normandie	CDI	Employés	Temps plein	1 290 €
Femme	Conseillère de clientèle	Activités financières et d'assurance	Normandie	CDI	Professions intermédiaires	Temps plein	1 300 €
Femme	Conseillère financière	Activités financières et d'assurance	Normandie	CDI	Professions intermédiaires	Temps plein	1 290 €

Nombre de diplômés de formation continue : 8
Nombre de répondants : 7
*Taux de réponse : **88 %***

Devenir des diplômés 18 mois après une licence professionnelle - promotion 2013-2014

Licence pro Conseiller clientèle expert Formation continue

Caractéristiques des répondants

Sexe

	Nb
Femmes	7
Hommes	0
Total	7

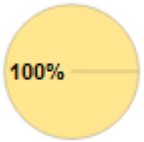

Age moyen à l'obtention du diplôme : **33 ans**

Diplôme d'accès à la licence professionnelle

	Nb	
BTS	6	86%
DUT	1	14%
L2	0	0%
Autre	0	0%
Total	7	

100 % résidaient en Normandie avant leur entrée en licence professionnelle (7).

Poursuite d'études après la licence professionnelle

Poursuite d'études immédiate (en 2014-2015) : **0 %** (0)
Poursuite d'études au cours des 18 mois* : **14 %** (1)
Poursuite en master au cours des 18 mois* : **0 %** (0)
Part des diplômés en études en 2015-2016 : **14 %** (1)

* en 2014-2015 et/ou 2015-2016

Formations suivies au cours des 18 mois

	2014-2015	2015-2016
Licence	0	0
Master	0	0
Ecole	0	0
Autre	0	1
Total	0	1

14 % des diplômés poursuivent pendant 1 an (1), en 2014-2015 ou 2015-2016, 0 % pendant 2 ans (0).

Satisfaction quant à la la licence professionnelle

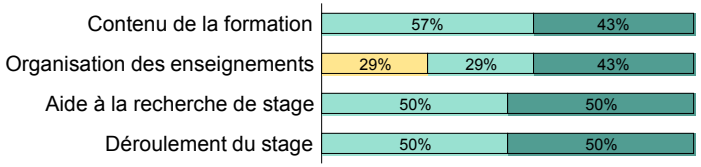

Situation professionnelle des diplômés qui n'ont pas poursuivi d'études - 6 répondants

Situation professionnelle 18 mois après la licence professionnelle

en décembre 2015

	Nb	
En emploi	6	100%
Sans emploi, en recherche d'emploi	0	0%
Sans emploi, n'en cherchant pas	0	0%
Total	6	

83 % des diplômés en emploi occupaient déjà leur emploi avant leur entrée en licence professionnelle.

Caractéristiques de l'emploi occupé en décembre 2015

6 répondants

Niveau de l'emploi

	Nb	
Cadre	0	0%
Profession intermédiaire	6	100%
Employé ou ouvrier	0	0%
Total	6	

Contrat de travail

	Nb	
Contrat stable	6	100%
Contrat temporaire	0	0%
Total	6	

Salaire mensuel net en euros

Moyenne = **1 690** Médiane = **1 700**
Min = **1 670** Max = **1 700**

Salaires de 3 répondants en emploi à temps plein en France métropolitaine

Indicateurs de la situation professionnelle

Taux d'emploi : **100 %**
Taux de recherche d'emploi : **0 %**
Part d'emplois de niveau cadre ou profession intermédiaire : **100 %**
Part d'emplois stables : **100 %**
Part d'emplois à temps plein : **100 %**
Taux de rétention régionale : **100 %**

Localisation de l'emploi

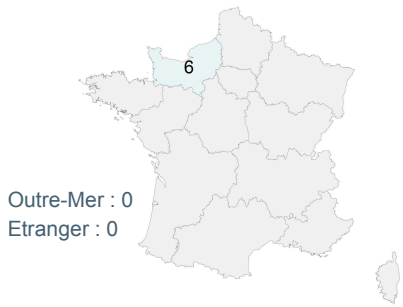

Opinion sur l'emploi

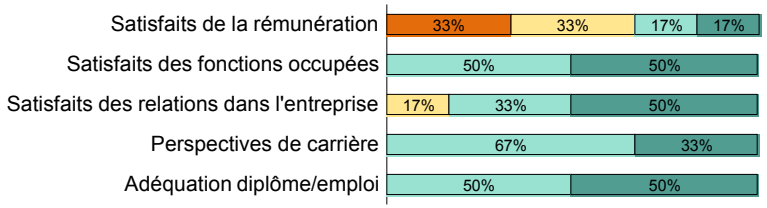

Pas du tout | Plutôt non | Plutôt oui | Tout à fait

Licence professionnelle Conseiller clientèle expert

Sexe	Intitulé de l'emploi	Secteur d'activité de l'entreprise	Région	Contrat	Groupe socio-professionnel	Temps de travail	Salaire net
Femme	Chargée d'affaires professionnelles	Activités financières et d'assurance	Normandie	CDI	Professions intermédiaires	Temps plein	1 700 €
Femme	Conseillère de clientèle	Activités financières et d'assurance	Normandie	CDI	Professions intermédiaires	Temps plein	
Femme	Conseillère patrimoine financier	Activités financières et d'assurance	Normandie	CDI	Professions intermédiaires	Temps plein	1 670 €
Femme	Conseillère patrimoine financier	Activités financières et d'assurance	Normandie	CDI	Professions intermédiaires	Temps plein	
Femme	Conseillère privée	Activités financières et d'assurance	Normandie	CDI	Professions intermédiaires	Temps plein	1 700 €
Femme	Conseillère privée	Activités financières et d'assurance	Normandie	CDI	Professions intermédiaires	Temps plein	

Nombre de diplômés de formation initiale : 15
Nombre de répondants : 12
*Taux de réponse : **80 %***

Devenir des diplômés 18 mois après une licence professionnelle - promotion 2013-2014

Licence pro Contrôles agro-alimentaires et biotechnologies Formation initiale

Caractéristiques des répondants

Sexe

	Nb
Femmes	8
Hommes	4
Total	**12**

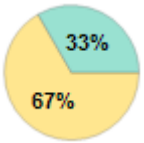

Age moyen à l'obtention du diplôme : **21 ans**

0 % ont préparé la licence **en alternance** (0).

Diplôme d'accès à la licence professionnelle

	Nb	
BTS	5	42%
DUT	4	33%
L2	3	25%
Autre	0	0%
Total	**12**	

42 % résidaient en Normandie avant leur entrée en licence professionnelle (5).

Poursuite d'études après la licence professionnelle

Poursuite d'études immédiate (en 2014-2015) : **25 %** (3)
Poursuite d'études au cours des 18 mois* : **25 %** (3)
Poursuite en master au cours des 18 mois* : **8 %** (1)
Part des diplômés en études en 2015-2016 : **17 %** (2)

* en 2014-2015 et/ou 2015-2016

Formations suivies au cours des 18 mois

	2014-2015	2015-2016
Licence	2	0
Master	1	1
Ecole	0	1
Autre	0	0
Total	**3**	**2**

8 % des diplômés poursuivent pendant 1 an (1), en 2014-2015 ou 2015-2016, 17 % pendant 2 ans (2).

Satisfaction quant à la la licence professionnelle

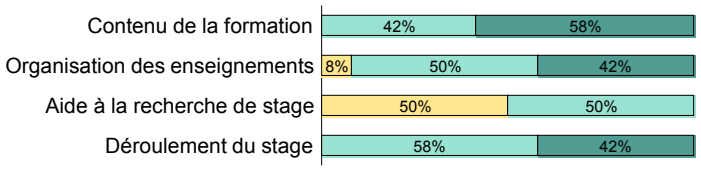

Insertion professionnelle des diplômés qui n'ont pas poursuivi d'études - 9 répondants

Situation professionnelle 18 mois après la licence professionnelle

en décembre 2015

	Nb	
En emploi	8	89%
Sans emploi, en recherche d'emploi	1	11%
Sans emploi, n'en cherchant pas	0	0%
Total	**9**	

Quelle que soit leur situation, **100 % des diplômés ont occupé au moins un emploi** depuis l'obtention de la licence professionnelle.
Le délai d'accès au premier emploi est de **3 mois** en moyenne.

Caractéristiques de l'emploi occupé en décembre 2015

8 répondants

Les diplômés occupent leur emploi depuis 13 mois en moyenne.
Il s'agit du premier emploi pour 63 % d'entre eux.

Niveau de l'emploi

	Nb	
Cadre	0	0%
Profession intermédiaire	4	50%
Employé ou ouvrier	4	50%
Total	**8**	

Contrat de travail

	Nb	
Contrat stable	3	38%
Contrat temporaire	5	63%
Total	**8**	

Salaire mensuel net en euros

Moyenne = **1 244** Médiane = **1 200**
Min = **1 100** Max = **1 500**

Salaires de 8 répondants en emploi à temps plein en France métropolitaine

Indicateurs de l'insertion professionnelle

Taux d'insertion professionnelle : **89 %**
Taux de recherche d'emploi : **11 %**
Part d'emplois de niveau cadre ou profession intermédiaire : **50 %**
Part d'emplois stables : **38 %**
Part d'emplois à temps plein : **100 %**
Taux de rétention régionale : **75 %**

Localisation de l'emploi

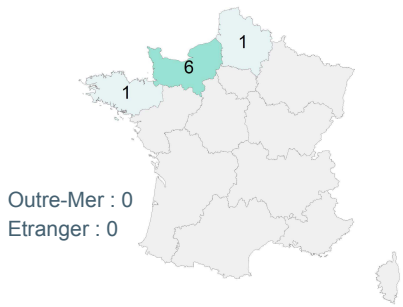

Opinion sur l'emploi

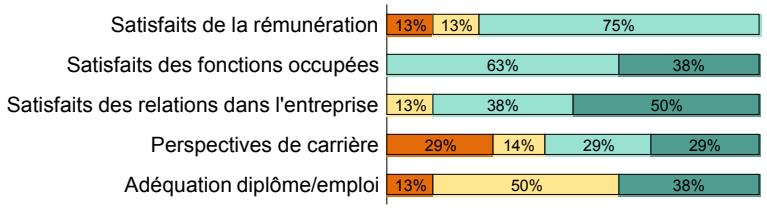

Pas du tout | Plutôt non | Plutôt oui | Tout à fait

Licence professionnelle Contrôles agro-alimentaires et biotechnologies

Sexe	Intitulé de l'emploi	Secteur d'activité de l'entreprise	Région	Contrat	Groupe socio-professionnel	Temps de travail	Salaire net
Femme	Correspondante marché	Construction	Normandie	Intérimaire	Employés	Temps plein	1 200 €
Femme	Dosage chimique du sel de la chair du saumon en cours de maturation	Industries	Bretagne	CDI	Employés	Temps plein	1 200 €
Homme	Technicien de laboratoire	Activités spécialisées scient. et tech.	Normandie	CDI	Professions intermédiaires	Temps plein	1 100 €
Femme	Technicienne chimie des eaux	Santé humaine, action sociale	Normandie	Contractuel, vacataire	Professions intermédiaires	Temps plein	1 250 €
Femme	Technicienne chimiste	Industries	Normandie	Intérimaire	Professions intermédiaires	Temps plein	1 200 €
Femme	Technicienne de laboratoire	Activités spécialisées scient. et tech.	Normandie	CDI	Ouvriers	Temps plein	1 100 €
Femme	Technicienne de laboratoire	Industries	Nord-Pas-de-Calais-Picardie	Intérimaire	Ouvriers	Temps plein	1 400 €
Femme	Technicienne supérieure qualité	Industries	Normandie	CDD	Professions intermédiaires	Temps plein	1 500 €

Nombre de diplômés de formation initiale : 20
Nombre de répondants : 14
*Taux de réponse : **70 %***

Devenir des diplômés 18 mois après une licence professionnelle - promotion 2013-2014

Licence pro Distribution - management et gestion de rayon Formation initiale

Caractéristiques des répondants

Sexe

	Nb
Femmes	7
Hommes	7
Total	**14**

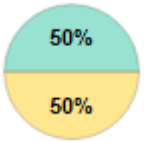

Age moyen à l'obtention du diplôme : **22 ans**

100 % ont préparé la licence **en alternance** (14).

Diplôme d'accès à la licence professionnelle

	Nb	
BTS	9	64%
DUT	4	29%
L2	0	0%
Autre	1	7%
Total	**14**	

93 % résidaient en Normandie avant leur entrée en licence professionnelle (13).

Poursuite d'études après la licence professionnelle

Poursuite d'études immédiate (en 2014-2015) : **0 %** (0)
Poursuite d'études au cours des 18 mois* : **14 %** (2)
Poursuite en master au cours des 18 mois* : **7 %** (1)
Part des diplômés en études en 2015-2016 : **14 %** (2)

* en 2014-2015 et/ou 2015-2016

Formations suivies au cours des 18 mois

	2014-2015	2015-2016
Licence	0	0
Master	0	1
Ecole	0	1
Autre	0	0
Total	**0**	**2**

14 % des diplômés poursuivent pendant 1 an (2), en 2014-2015 ou 2015-2016, 0 % pendant 2 ans (0).

Satisfaction quant à la la licence professionnelle

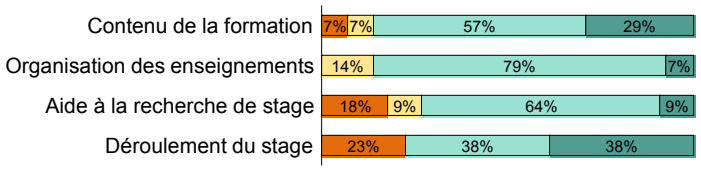

Pas du tout | Plutôt non | Plutôt oui | Tout à fait

Insertion professionnelle des diplômés qui n'ont pas poursuivi d'études - 12 répondants

Situation professionnelle 18 mois après la licence professionnelle

en décembre 2015

	Nb	
En emploi	12	100%
Sans emploi, en recherche d'emploi	0	0%
Sans emploi, n'en cherchant pas	0	0%
Total	**12**	

Quelle que soit leur situation, **100 % des diplômés ont occupé au moins un emploi** depuis l'obtention de la licence professionnelle.
Le délai d'accès au premier emploi est de **2 mois** en moyenne.

Caractéristiques de l'emploi occupé en décembre 2015

12 répondants

Les diplômés occupent leur emploi depuis 11 mois en moyenne.
Il s'agit du premier emploi pour 50 % d'entre eux.

Niveau de l'emploi

	Nb	
Cadre	0	0%
Profession intermédiaire	9	75%
Employé ou ouvrier	3	25%
Total	**12**	

Contrat de travail

	Nb	
Contrat stable	10	83%
Contrat temporaire	2	17%
Total	**12**	

Salaire mensuel net en euros

Moyenne = **1 554** Médiane = **1 625**
Min = **1 200** Max = **1 936**

Salaires de 10 répondants en emploi à temps plein en France métropolitaine

Indicateurs de l'insertion professionnelle

Taux d'insertion professionnelle : **100 %**
Taux de recherche d'emploi : **0 %**
Part d'emplois de niveau cadre ou profession intermédiaire : **75 %**
Part d'emplois stables : **83 %**
Part d'emplois à temps plein : **92 %**
Taux de rétention régionale : **67 %**

Localisation de l'emploi

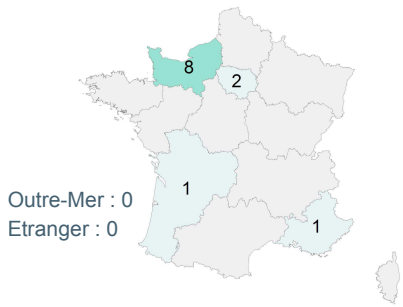

Opinion sur l'emploi

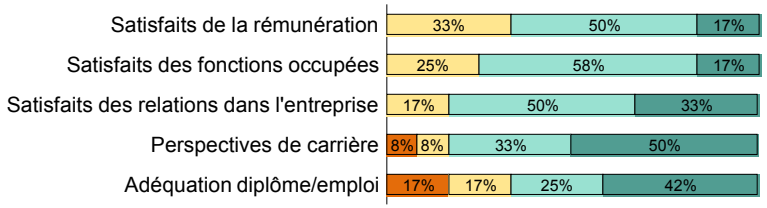

Licence professionnelle Distribution - management et gestion de rayon

Sexe	Intitulé de l'emploi	Secteur d'activité de l'entreprise	Région	Contrat	Groupe socio-professionnel	Temps de travail	Salaire net
Homme	Adjoint	Commerce, transports, hébergement...	Normandie	CDD	Professions intermédiaires	Temps partiel	1 400 €
Femme	Adjointe de magasin	Commerce, transports, hébergement...	Normandie	CDI	Professions intermédiaires	Temps plein	1 750 €
Femme	Cheffe de secteur	Commerce, transports, hébergement...	Normandie	CDI	Professions intermédiaires	Temps plein	1 600 €
Femme	Directrice adjointe	Commerce, transports, hébergement...	Normandie	CDD	Professions intermédiaires	Temps plein	1 650 €
Homme	Employé de libre service	Commerce, transports, hébergement...	Normandie	CDI	Employés	Temps plein	1 200 €
Homme	Employé de libre service	Commerce, transports, hébergement...	Normandie	CDI	Employés	Temps plein	1 200 €
Femme	Manager	Commerce, transports, hébergement...	Ile-de-France	CDI	Professions intermédiaires	Temps plein	1 700 €
Femme	Manager de rayon	Commerce, transports, hébergement...	Normandie	CDI	Professions intermédiaires	Temps plein	1 500 €
Femme	Responsable de rayon	Commerce, transports, hébergement...	Normandie	CDI	Professions intermédiaires	Temps plein	1 700 €
Homme	Responsable d'implantation	Commerce, transports, hébergement...	Aquitaine-Limousin-Poitou-Charentes	CDI	Ouvriers	Temps plein	1 936 €
Homme		Commerce, transports, hébergement...	Provence-Alpes-Côte d'Azur	CDI	Professions intermédiaires	Temps plein	1 300 €
Homme		Industries	Ile-de-France	CDI	Professions intermédiaires	Temps plein	

Nombre de diplômés de formation initiale : 8
Nombre de répondants : 7
*Taux de réponse : **88 %***

Devenir des diplômés 18 mois après une licence professionnelle - promotion 2013-2014

Licence pro Domotique et immotique Formation initiale

Caractéristiques des répondants

Sexe

	Nb
Femmes	0
Hommes	7
Total	7

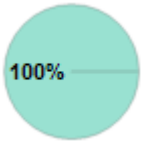

Age moyen à l'obtention du diplôme : **21 ans**

0 % ont préparé la licence **en alternance** (0).

Diplôme d'accès à la licence professionnelle

	Nb	
BTS	7	100%
DUT	0	0%
L2	0	0%
Autre	0	0%
Total	7	

57 % résidaient en Normandie avant leur entrée en licence professionnelle (4).

Poursuite d'études après la licence professionnelle

Poursuite d'études immédiate (en 2014-2015) : **14 %** (1)
Poursuite d'études au cours des 18 mois* : **14 %** (1)
Poursuite en master au cours des 18 mois* : **0 %** (0)
Part des diplômés en études en 2015-2016 : **14 %** (1)

* en 2014-2015 et/ou 2015-2016

Formations suivies au cours des 18 mois

	2014-2015	2015-2016
Licence	1	1
Master	0	0
Ecole	0	0
Autre	0	0
Total	1	1

0 % des diplômés poursuivent pendant 1 an (0), en 2014-2015 ou 2015-2016, 14 % pendant 2 ans (1).

Satisfaction quant à la la licence professionnelle

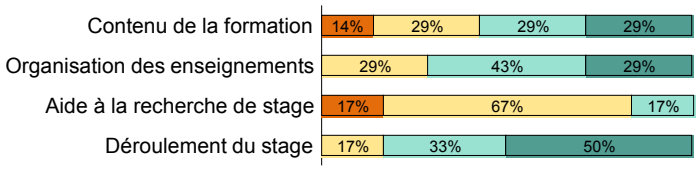

Insertion professionnelle des diplômés qui n'ont pas poursuivi d'études - 6 répondants

Situation professionnelle 18 mois après la licence professionnelle

en décembre 2015

	Nb	
En emploi	5	83%
Sans emploi, en recherche d'emploi	1	17%
Sans emploi, n'en cherchant pas	0	0%
Total	6	

Quelle que soit leur situation, **100 % des diplômés ont occupé au moins un emploi** depuis l'obtention de la licence professionnelle.
Le délai d'accès au premier emploi est de **4 mois** en moyenne.

Caractéristiques de l'emploi occupé en décembre 2015

5 répondants

Les diplômés occupent leur emploi depuis 12 mois en moyenne.
Il s'agit du premier emploi pour 80 % d'entre eux.

Niveau de l'emploi

	Nb	
Cadre	0	0%
Profession intermédiaire	4	80%
Employé ou ouvrier	1	20%
Total	5	

Contrat de travail

	Nb	
Contrat stable	4	80%
Contrat temporaire	1	20%
Total	5	

Salaire mensuel net en euros

Moyenne = **1 397** Médiane = **1 457**
Min = **1 100** Max = **1 650**

Salaires de 5 répondants en emploi à temps plein en France métropolitaine

Indicateurs de l'insertion professionnelle

Taux d'insertion professionnelle : **83 %**
Taux de recherche d'emploi : **17 %**
Part d'emplois de niveau cadre ou profession intermédiaire : **80 %**
Part d'emplois stables : **80 %**
Part d'emplois à temps plein : **100 %**
Taux de rétention régionale : **40 %**

Localisation de l'emploi

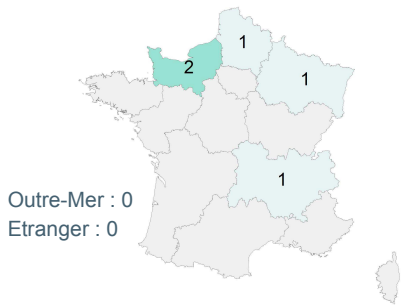

Opinion sur l'emploi

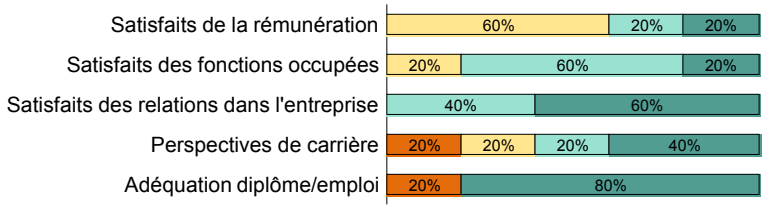

Licence professionnelle Domotique et immotique

Sexe	Intitulé de l'emploi	Secteur d'activité de l'entreprise	Région	Contrat	Groupe socio-professionnel	Temps de travail	Salaire net
Homme	Manager	Commerce, transports, hébergement...	Auvergne-Rhône-Alpes	CDI	Employés	Temps plein	1 100 €
Homme	Technicien de bureau d'études	Construction	Normandie	CDI	Professions intermédiaires	Temps plein	1 180 €
Homme	Technicien de bureau d'études électricité	Construction	Alsace-Champagne-Ardenne-Lorraine	CDI	Professions intermédiaires	Temps plein	1 457 €
Homme	Technicien de bureau d'études électricité	Construction	Nord-Pas-de-Calais-Picardie	CDD	Professions intermédiaires	Temps plein	1 600 €
Homme	Technicien de maintenance	Autres activités de services	Normandie	CDI	Professions intermédiaires	Temps plein	1 650 €

Nombre de diplômés de formation initiale : 28
Nombre de répondants : 23
*Taux de réponse : **82 %***

Devenir des diplômés 18 mois après une licence professionnelle - promotion 2013-2014

Licence pro Droit de l'immobilier Formation initiale

Caractéristiques des répondants

Sexe

	Nb
Femmes	18
Hommes	5
Total	23

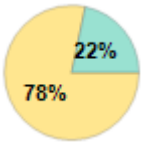

Age moyen à l'obtention du diplôme : **22 ans**

22 % ont préparé la licence **en alternance** (5).

Diplôme d'accès à la licence professionnelle

	Nb	
BTS	18	78%
DUT	2	9%
L2	1	4%
Autre	2	9%
Total	23	

78 % résidaient en Normandie avant leur entrée en licence professionnelle (18).

Poursuite d'études après la licence professionnelle

Poursuite d'études immédiate (en 2014-2015) : **17 %** (4)
Poursuite d'études au cours des 18 mois* : **22 %** (5)
Poursuite en master au cours des 18 mois* : **22 %** (5)
Part des diplômés en études en 2015-2016 : **22 %** (5)

* en 2014-2015 et/ou 2015-2016

Formations suivies au cours des 18 mois

	2014-2015	2015-2016
Licence	0	0
Master	4	5
Ecole	0	0
Autre	0	0
Total	4	5

4 % des diplômés poursuivent pendant 1 an (1), en 2014-2015 ou 2015-2016, 17 % pendant 2 ans (4).

Satisfaction quant à la la licence professionnelle

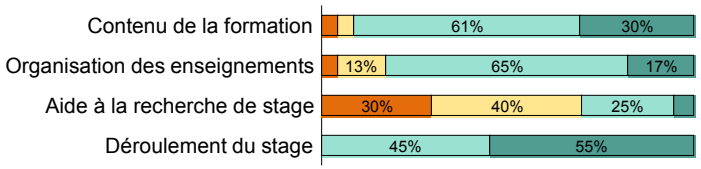

Insertion professionnelle des diplômés qui n'ont pas poursuivi d'études - 18 répondants

Situation professionnelle 18 mois après la licence professionnelle

en décembre 2015

	Nb	
En emploi	16	89%
Sans emploi, en recherche d'emploi	2	11%
Sans emploi, n'en cherchant pas	0	0%
Total	18	

Quelle que soit leur situation, **94 % des diplômés ont occupé au moins un emploi** depuis l'obtention de la licence professionnelle.
Le délai d'accès au premier emploi est de **3 mois** en moyenne.

Caractéristiques de l'emploi occupé en décembre 2015

16 répondants

Les diplômés occupent leur emploi depuis 13 mois en moyenne.
Il s'agit du premier emploi pour 69 % d'entre eux.

Niveau de l'emploi

	Nb	
Cadre	1	6%
Profession intermédiaire	5	31%
Employé ou ouvrier	10	63%
Total	16	

Contrat de travail

	Nb	
Contrat stable	11	69%
Contrat temporaire	5	31%
Total	16	

Salaire mensuel net en euros

Moyenne = **1 356** Médiane = **1 330**
Min = **1 100** Max = **1 650**

Salaires de 14 répondants en emploi à temps plein en France métropolitaine

Indicateurs de l'insertion professionnelle

Taux d'insertion professionnelle : **89 %**
Taux de recherche d'emploi : **11 %**
Part d'emplois de niveau cadre ou profession intermédiaire : **38 %**
Part d'emplois stables : **69 %**
Part d'emplois à temps plein : **100 %**
Taux de rétention régionale : **62 %**

Localisation de l'emploi

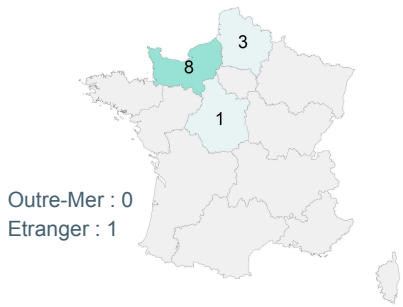

Opinion sur l'emploi

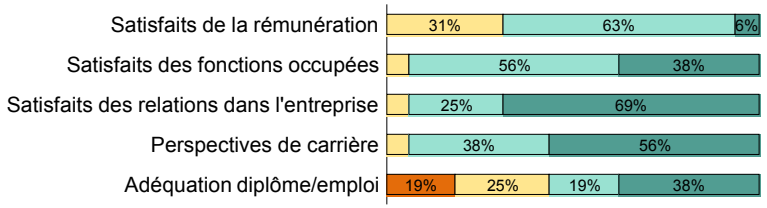

Licence professionnelle Droit de l'immobilier

Sexe	Intitulé de l'emploi	Secteur d'activité de l'entreprise	Région	Contrat	Groupe socio-professionnel	Temps de travail	Salaire net
Femme	Agente administrative	Administration publique		Contractuel, vacataire	Employés	Temps plein	1 300 €
Femme	Agente administrative	Autres activités de services		CDD	Employés	Temps plein	1 100 €
Femme	Agente commerciale	Autres activités de services	Nord-Pas-de-Calais-Picardie	Indépendant, prof. lib., .	Artisans, chefs d'entreprise	Temps plein	1 200 €
Homme	Assistant de gestion locative	Activités spécialisées scient. et tech.	Centre-Val de Loire	CDI	Employés	Temps plein	1 400 €
Femme	Assistante de direction	Administration publique	Normandie	CDD	Employés	Temps plein	1 300 €
Femme	Assistante de gestion	Autres activités de services	Normandie	CDI	Employés	Temps plein	1 640 €
Femme	Commerciale	Activités spécialisées scient. et tech.	Espagne	CDI	Employés	Temps plein	1 600 €
Femme	Comptable	Autres activités de services	Normandie	CDI	Employés	Temps plein	1 171 €
Femme	Conseillère	Activités de services administratifs	Normandie	CDI	Professions intermédiaires	Temps plein	1 250 €
Femme	Conseillère location	Autres activités de services	Normandie	CDI	Professions intermédiaires	Temps plein	1 359 €
Homme	Gestionnaire locatif	Autres activités de services		CDI	Employés	Temps plein	1 407 €
Femme	Instructrice des autorisations de construire	Administration publique	Nord-Pas-de-Calais-Picardie	Contractuel, vacataire	Employés	Temps plein	1 650 €
Femme	Instructrice droit des sols	Administration publique	Normandie	CDI	Employés	Temps plein	1 200 €
Femme	Manager technique	Autres activités de services	Nord-Pas-de-Calais-Picardie	CDD	Professions intermédiaires	Temps plein	1 400 €
Femme	Négociatrice en immobilier	Activités financières et d'assurance	Normandie	CDI	Professions intermédiaires	Temps plein	1 600 €
Femme	Négociatrice en immobilier	Autres activités de services	Normandie	CDI	Professions intermédiaires	Temps plein	

Nombre de diplômés de formation initiale : 24
Nombre de répondants : 20
*Taux de réponse : **83 %***

Devenir des diplômés 18 mois après une licence professionnelle - promotion 2013-2014

Licence pro Droit social Formation initiale

Caractéristiques des répondants

Sexe

	Nb
Femmes	18
Hommes	2
Total	**20**

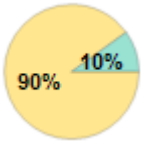

Age moyen à l'obtention du diplôme : **22 ans**

20 % ont préparé la licence **en alternance** (4).

Diplôme d'accès à la licence professionnelle

	Nb	
BTS	3	15%
DUT	14	70%
L2	2	10%
Autre	1	5%
Total	**20**	

74 % résidaient en Normandie avant leur entrée en licence professionnelle (14).

Poursuite d'études après la licence professionnelle

Poursuite d'études immédiate (en 2014-2015) : **35 %** (7)
Poursuite d'études au cours des 18 mois* : **45 %** (9)
Poursuite en master au cours des 18 mois* : **20 %** (4)
Part des diplômés en études en 2015-2016 : **40 %** (8)

* en 2014-2015 et/ou 2015-2016

Formations suivies au cours des 18 mois

	2014-2015	2015-2016
Licence	3	0
Master	2	4
Ecole	1	2
Autre	1	2
Total	**7**	**8**

15 % des diplômés poursuivent pendant 1 an (3), en 2014-2015 ou 2015-2016, 30 % pendant 2 ans (6).

Satisfaction quant à la la licence professionnelle

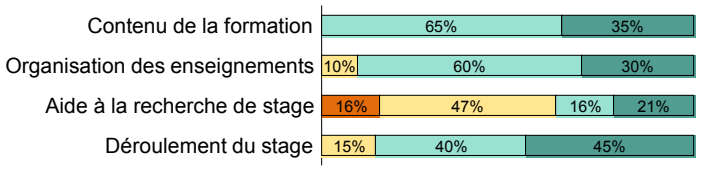

Pas du tout | Plutôt non | Plutôt oui | Tout à fait

Insertion professionnelle des diplômés qui n'ont pas poursuivi d'études - 11 répondants

Situation professionnelle 18 mois après la licence professionnelle

en décembre 2015

	Nb	
En emploi	8	73%
Sans emploi, en recherche d'emploi	3	27%
Sans emploi, n'en cherchant pas	0	0%
Total	**11**	

Quelle que soit leur situation, **100 % des diplômés ont occupé au moins un emploi** depuis l'obtention de la licence professionnelle.
Le délai d'accès au premier emploi est de **5 mois** en moyenne.

Caractéristiques de l'emploi occupé en décembre 2015

8 répondants

Les diplômés occupent leur emploi depuis 10 mois en moyenne.
Il s'agit du premier emploi pour 75 % d'entre eux.

Niveau de l'emploi

	Nb	
Cadre	1	13%
Profession intermédiaire	0	0%
Employé ou ouvrier	7	88%
Total	**8**	

Contrat de travail

	Nb	
Contrat stable	4	50%
Contrat temporaire	4	50%
Total	**8**	

Salaire mensuel net en euros

Moyenne = **1 360** Médiane = **1 200**
Min = **1 159** Max = **1 750**

Salaires de 6 répondants en emploi à temps plein en France métropolitaine

Indicateurs de l'insertion professionnelle

Taux d'insertion professionnelle : **73 %**
Taux de recherche d'emploi : **27 %**
Part d'emplois de niveau cadre ou profession intermédiaire : **13 %**
Part d'emplois stables : **50 %**
Part d'emplois à temps plein : **88 %**
Taux de rétention régionale : **86 %**

Localisation de l'emploi

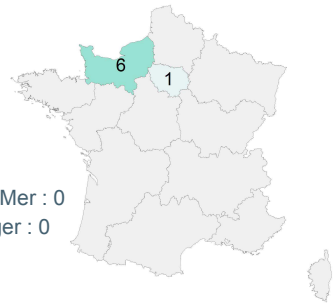

Outre-Mer : 0
Etranger : 0

Opinion sur l'emploi

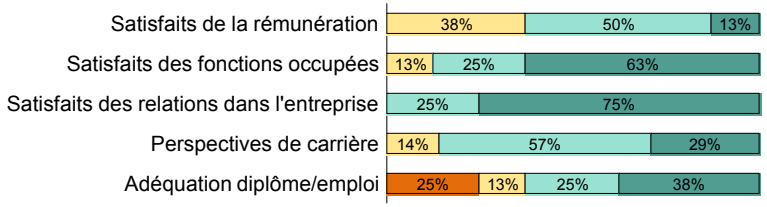

Licence professionnelle Droit social

Sexe	Intitulé de l'emploi	Secteur d'activité de l'entreprise	Région	Contrat	Groupe socio-professionnel	Temps de travail	Salaire net
Femme	Agente administrative	Administration publique		CDD	Employés	Temps plein	
Femme	Aide en école	Enseignement	Normandie	Service civique	Employés	Temps partiel	573 €
Femme	Assistante administrative	Autres activités de services	Ile-de-France	CDI	Employés	Temps plein	1 750 €
Femme	Assistante conseil social	Activités spécialisées scient. et tech.	Normandie	CDI	Employés	Temps plein	1 159 €
Femme	Assistante ressources humaines	Santé humaine, action sociale	Normandie	CDD	Employés	Temps plein	1 200 €
Femme	Gestionnaire de paie	Activités spécialisées scient. et tech.	Normandie	CDI	Employés	Temps plein	1 200 €
Femme	Responsable des ressources humaines	Commerce, transports, hébergement...	Normandie	CDI	Cadres	Temps plein	1 650 €
Femme	Secrétaire juridique	Activités financières et d'assurance	Normandie	CDD	Employés	Temps plein	1 200 €

Nombre de diplômés de formation initiale : 19
Nombre de répondants : 17
*Taux de réponse : **89 %***

Devenir des diplômés 18 mois après une licence professionnelle - promotion 2013-2014

Licence pro Electronique pour l'aéronautique et spatial Formation initiale

Caractéristiques des répondants

Sexe

	Nb
Femmes	3
Hommes	14
Total	**17**

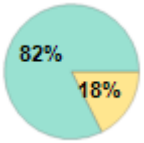

Age moyen à l'obtention du diplôme : **23 ans**

59 % ont préparé la licence **en alternance** (10).

Diplôme d'accès à la licence professionnelle

	Nb	
BTS	11	65%
DUT	6	35%
L2	0	0%
Autre	0	0%
Total	**17**	

88 % résidaient en Normandie avant leur entrée en licence professionnelle (15).

Poursuite d'études après la licence professionnelle

Poursuite d'études immédiate (en 2014-2015) : **35 %** (6)
Poursuite d'études au cours des 18 mois* : **35 %** (6)
Poursuite en master au cours des 18 mois* : **12 %** (2)
Part des diplômés en études en 2015-2016 : **24 %** (4)

* en 2014-2015 et/ou 2015-2016

Formations suivies au cours des 18 mois

	2014-2015	2015-2016
Licence	1	0
Master	2	2
Ecole	3	2
Autre	0	0
Total	**6**	**4**

12 % des diplômés poursuivent pendant 1 an (2), en 2014-2015 ou 2015-2016, 24 % pendant 2 ans (4).

Satisfaction quant à la la licence professionnelle

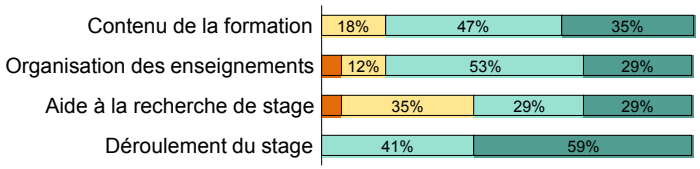

Pas du tout | Plutôt non | Plutôt oui | Tout à fait

Insertion professionnelle des diplômés qui n'ont pas poursuivi d'études - 11 répondants

Situation professionnelle 18 mois après la licence professionnelle

en décembre 2015

	Nb	
En emploi	7	64%
Sans emploi, en recherche d'emploi	4	36%
Sans emploi, n'en cherchant pas	0	0%
Total	**11**	

Quelle que soit leur situation, **100 % des diplômés ont occupé au moins un emploi** depuis l'obtention de la licence professionnelle.
Le délai d'accès au premier emploi est de **3 mois** en moyenne.

Caractéristiques de l'emploi occupé en décembre 2015

7 répondants

Les diplômés occupent leur emploi depuis 10 mois en moyenne.
Il s'agit du premier emploi pour 71 % d'entre eux.

Niveau de l'emploi

	Nb	
Cadre	0	0%
Profession intermédiaire	7	100%
Employé ou ouvrier	0	0%
Total	**7**	

Contrat de travail

	Nb	
Contrat stable	6	86%
Contrat temporaire	1	14%
Total	**7**	

Salaire mensuel net en euros

Moyenne = **1 706** Médiane = **1 744**
Min = **1 400** Max = **2 000**

Salaires de 7 répondants en emploi à temps plein en France métropolitaine

Indicateurs de l'insertion professionnelle

Taux d'insertion professionnelle : **64 %**
Taux de recherche d'emploi : **36 %**
Part d'emplois de niveau cadre ou profession intermédiaire : **100 %**
Part d'emplois stables : **86 %**
Part d'emplois à temps plein : **100 %**
Taux de rétention régionale : **33 %**

Localisation de l'emploi

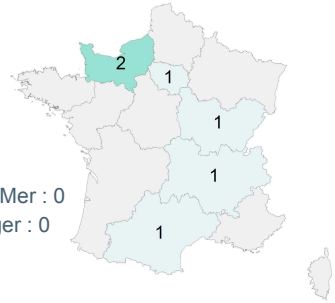

Outre-Mer : 0
Etranger : 0

Opinion sur l'emploi

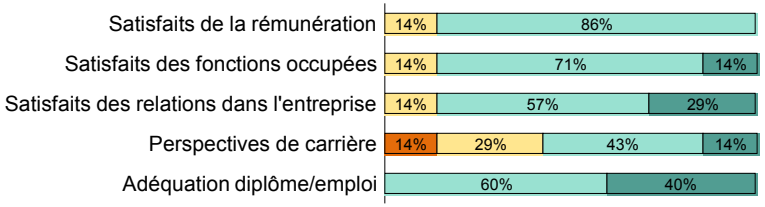

Licence professionnelle Electronique pour l'aéronautique et spatial

Sexe	Intitulé de l'emploi	Secteur d'activité de l'entreprise	Région	Contrat	Groupe socio-professionnel	Temps de travail	Salaire net
Homme	Technicien d'étude électronique et développement	Activités spécialisées scient. et tech.	Bourgogne-Franche-Comté	CDI	Professions intermédiaires	Temps plein	1 744 €
Homme	Technicien d'exploitation	Autres activités de services	Languedoc-Roussillon-Midi-Pyrénées	CDI	Professions intermédiaires	Temps plein	2 000 €
Homme	Technicien intégration et test	Industries	Normandie	CDI	Professions intermédiaires	Temps plein	1 800 €
Homme	Technicien mesures	Industries	Normandie	CDI	Professions intermédiaires	Temps plein	1 800 €
Femme	Technicienne d'exploitation	Autres activités de services	Auvergne-Rhône-Alpes	CDD	Professions intermédiaires	Temps plein	1 600 €
Femme	Technicienne hardware	Industries		CDI	Professions intermédiaires	Temps plein	1 400 €
Homme	Technicien service après-vente	Activités spécialisées scient. et tech.	Ile-de-France	CDI	Professions intermédiaires	Temps plein	1 600 €

Nombre de diplômés de formation initiale : 19
Nombre de répondants : 15
*Taux de réponse : **79 %***

Devenir des diplômés 18 mois après une licence professionnelle - promotion 2013-2014

Licence pro Gestion de patrimoine des particuliers Formation initiale

Caractéristiques des répondants

Sexe

	Nb
Femmes	9
Hommes	6
Total	**15**

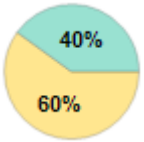

Age moyen à l'obtention du diplôme : **22 ans**

100 % ont préparé la licence **en alternance** (15).

Diplôme d'accès à la licence professionnelle

	Nb	
BTS	13	87%
DUT	2	13%
L2	0	0%
Autre	0	0%
Total	**15**	

87 % résidaient en Normandie avant leur entrée en licence professionnelle (13).

Poursuite d'études après la licence professionnelle

Poursuite d'études immédiate (en 2014-2015) : **47 %** (7)
Poursuite d'études au cours des 18 mois* : **47 %** (7)
Poursuite en master au cours des 18 mois* : **47 %** (7)
Part des diplômés en études en 2015-2016 : **40 %** (6)

* en 2014-2015 et/ou 2015-2016

Formations suivies au cours des 18 mois

	2014-2015	2015-2016
Licence	0	0
Master	7	6
Ecole	0	0
Autre	0	0
Total	**7**	**6**

7 % des diplômés poursuivent pendant 1 an (1), en 2014-2015 ou 2015-2016, 40 % pendant 2 ans (6).

Satisfaction quant à la la licence professionnelle

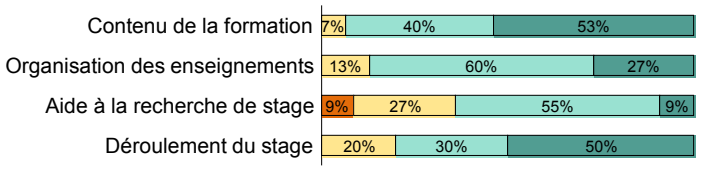

Pas du tout | Plutôt non | Plutôt oui | Tout à fait

Insertion professionnelle des diplômés qui n'ont pas poursuivi d'études - 8 répondants

Situation professionnelle 18 mois après la licence professionnelle

en décembre 2015

	Nb	
En emploi	8	100%
Sans emploi, en recherche d'emploi	0	0%
Sans emploi, n'en cherchant pas	0	0%
Total	**8**	

Quelle que soit leur situation, **100 % des diplômés ont occupé au moins un emploi** depuis l'obtention de la licence professionnelle.
Le délai d'accès au premier emploi est de **4 mois** en moyenne.

Caractéristiques de l'emploi occupé en décembre 2015

8 répondants

Les diplômés occupent leur emploi depuis 12 mois en moyenne.
Il s'agit du premier emploi pour 75 % d'entre eux.

Niveau de l'emploi

	Nb	
Cadre	0	0%
Profession intermédiaire	4	50%
Employé ou ouvrier	4	50%
Total	**8**	

Contrat de travail

	Nb	
Contrat stable	8	100%
Contrat temporaire	0	0%
Total	**8**	

Salaire mensuel net en euros

Moyenne = **1 679** Médiane = **1 600**
Min = **1 100** Max = **2 500**

Salaires de 8 répondants en emploi à temps plein en France métropolitaine

Indicateurs de l'insertion professionnelle

Taux d'insertion professionnelle : **100 %**
Taux de recherche d'emploi : **0 %**
Part d'emplois de niveau cadre ou profession intermédiaire : **50 %**
Part d'emplois stables : **100 %**
Part d'emplois à temps plein : **100 %**
Taux de rétention régionale : **86 %**

Localisation de l'emploi

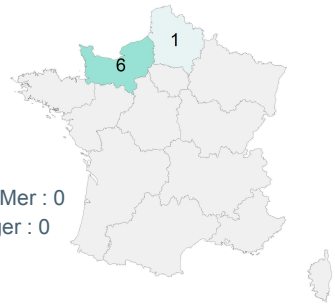

Outre-Mer : 0
Etranger : 0

Opinion sur l'emploi

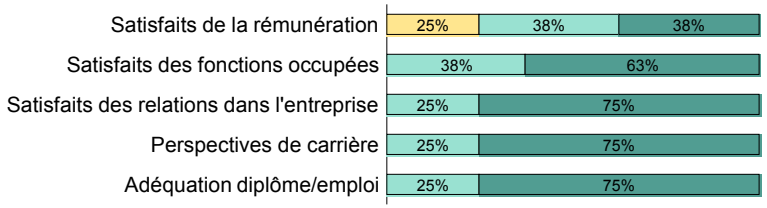

Licence professionnelle Gestion de patrimoine des particuliers

Sexe	Intitulé de l'emploi	Secteur d'activité de l'entreprise	Région	Contrat	Groupe socio-professionnel	Temps de travail	Salaire net
Femme	Chargée d'accueil	Activités financières et d'assurance		CDI	Employés	Temps plein	1 450 €
Homme	Conseiller bancaire	Activités financières et d'assurance	Normandie	CDI	Professions intermédiaires	Temps plein	1 700 €
Homme	Conseiller de clientèle particulier	Activités financières et d'assurance	Normandie	CDI	Professions intermédiaires	Temps plein	2 150 €
Femme	Conseillère d'accueil	Activités financières et d'assurance	Normandie	CDI	Employés	Temps plein	1 335 €
Femme	Conseillère d'accueil	Activités financières et d'assurance	Normandie	CDI	Employés	Temps plein	1 100 €
Femme	Conseillère de clientèle	Activités financières et d'assurance	Normandie	CDI	Professions intermédiaires	Temps plein	1 500 €
Homme	Conseiller professionnels agricoles	Activités financières et d'assurance	Nord-Pas-de-Calais-Picardie	CDI	Professions intermédiaires	Temps plein	2 500 €
Femme		Activités financières et d'assurance	Normandie	CDI	Employés	Temps plein	1 700 €

Nombre de diplômés de formation initiale : 17
Nombre de répondants : 16
*Taux de réponse : **94 %***

Devenir des diplômés 18 mois après une licence professionnelle - promotion 2013-2014

Licence pro Management de projets : déploiement des systèmes de management et efficience des processus

Formation initiale

Caractéristiques des répondants

Sexe

	Nb
Femmes	9
Hommes	7
Total	**16**

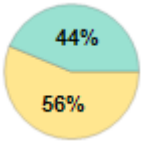

Age moyen à l'obtention du diplôme : **22 ans**

38 % ont préparé la licence **en alternance** (6).

Diplôme d'accès à la licence professionnelle

	Nb	
BTS	13	81%
DUT	3	19%
L2	0	0%
Autre	0	0%
Total	**16**	

88 % résidaient en Normandie avant leur entrée en licence professionnelle (14).

Poursuite d'études après la licence professionnelle

Poursuite d'études immédiate (en 2014-2015) : **38 %** (6)
Poursuite d'études au cours des 18 mois* : **38 %** (6)
Poursuite en master au cours des 18 mois* : **13 %** (2)
Part des diplômés en études en 2015-2016 : **38 %** (6)

* en 2014-2015 et/ou 2015-2016

Formations suivies au cours des 18 mois

	2014-2015	2015-2016
Licence	0	0
Master	2	2
Ecole	2	2
Autre	2	2
Total	**6**	**6**

0 % des diplômés poursuivent pendant 1 an (0), en 2014-2015 ou 2015-2016, 38 % pendant 2 ans (6).

Satisfaction quant à la la licence professionnelle

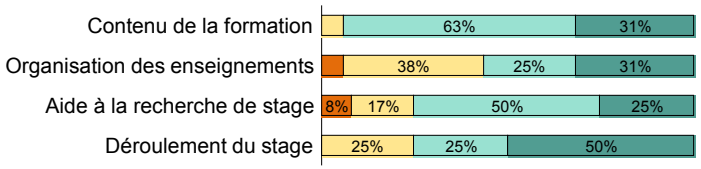

Insertion professionnelle des diplômés qui n'ont pas poursuivi d'études - 10 répondants

Situation professionnelle 18 mois après la licence professionnelle

en décembre 2015

	Nb	
En emploi	10	100%
Sans emploi, en recherche d'emploi	0	0%
Sans emploi, n'en cherchant pas	0	0%
Total	**10**	

Quelle que soit leur situation, **100 % des diplômés ont occupé au moins un emploi** depuis l'obtention de la licence professionnelle.
Le délai d'accès au premier emploi est de **7 mois** en moyenne.

Caractéristiques de l'emploi occupé en décembre 2015

10 répondants

Les diplômés occupent leur emploi depuis 9 mois en moyenne.
Il s'agit du premier emploi pour 67 % d'entre eux.

Niveau de l'emploi

	Nb	
Cadre	2	20%
Profession intermédiaire	5	50%
Employé ou ouvrier	3	30%
Total	**10**	

Contrat de travail

	Nb	
Contrat stable	8	80%
Contrat temporaire	2	20%
Total	**10**	

Salaire mensuel net en euros

Moyenne = **1 732** Médiane = **1 770**
Min = **1 250** Max = **2 400**

Salaires de 7 répondants en emploi à temps plein en France métropolitaine

Indicateurs de l'insertion professionnelle

Taux d'insertion professionnelle : **100 %**
Taux de recherche d'emploi : **0 %**
Part d'emplois de niveau cadre ou profession intermédiaire : **70 %**
Part d'emplois stables : **80 %**
Part d'emplois à temps plein : **100 %**
Taux de rétention régionale : **86 %**

Localisation de l'emploi

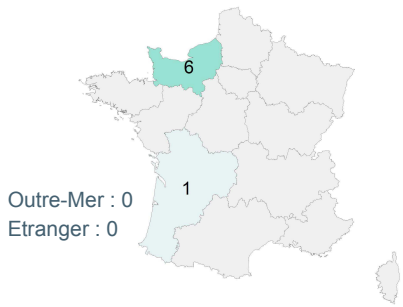

Opinion sur l'emploi

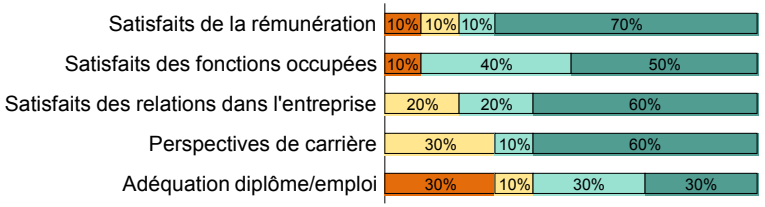

Licence professionnelle Management de projets : déploiement des systèmes de management et efficience des processus

Sexe	Intitulé de l'emploi	Secteur d'activité de l'entreprise	Région	Contrat	Groupe socio-professionnel	Temps de travail	Salaire net
Femme	Assistante de service public	Industries	Normandie	CDI	Employés	Temps plein	
Homme	Assistant gestion de projet	Industries	Normandie	CDI	Professions intermédiaires	Temps plein	1 703 €
Homme	Chargé d'affaires de la construction	Construction	Normandie	CDI	Cadres	Temps plein	2 400 €
Femme	Conseillère de clientèle	Activités financières et d'assurance		CDD	Professions intermédiaires	Temps plein	1 250 €
Homme	Consultant de projet	Industries		CDI	Cadres	Temps plein	
Femme	Gestionnaire de référentiels KYC	Activités de services administratifs		CDI	Employés	Temps plein	1 770 €
Homme	Planificateur d'arrêt de tranche	Industries	Normandie	CDI	Professions intermédiaires	Temps plein	1 800 €
Homme	Sous-officier de l'armée de l'air	Administration publique	Aquitaine-Limousin-Poitou-Charentes	CDD	Professions intermédiaires	Temps plein	1 300 €
Femme	Technicienne de planification	Industries	Normandie	CDI	Professions intermédiaires	Temps plein	1 900 €
Homme	Vendeur	Commerce, transports, hébergement...	Normandie	CDI	Employés	Temps plein	

Nombre de diplômés de formation initiale : 10
Nombre de répondants : 10
*Taux de réponse : **100 %***

Devenir des diplômés 18 mois après une licence professionnelle - promotion 2013-2014

Licence pro Management d'équipes commerciales, organisations agricoles

Formation initiale

Caractéristiques des répondants

Sexe

	Nb
Femmes	7
Hommes	3
Total	**10**

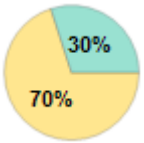

Age moyen à l'obtention du diplôme : **23 ans**

100 % ont préparé la licence **en alternance** (10).

Diplôme d'accès à la licence professionnelle

	Nb	
BTS	8	80%
DUT	1	10%
L2	0	0%
Autre	1	10%
Total	**10**	

80 % résidaient en Normandie avant leur entrée en licence professionnelle (8).

Poursuite d'études après la licence professionnelle

Poursuite d'études immédiate (en 2014-2015) : **30 %** (3)
Poursuite d'études au cours des 18 mois* : **40 %** (4)
Poursuite en master au cours des 18 mois* : **30 %** (3)
Part des diplômés en études en 2015-2016 : **30 %** (3)

* en 2014-2015 et/ou 2015-2016

Formations suivies au cours des 18 mois

	2014-2015	2015-2016
Licence	0	0
Master	3	2
Ecole	0	0
Autre	0	1
Total	**3**	**3**

20 % des diplômés poursuivent pendant 1 an (2), en 2014-2015 ou 2015-2016, 20 % pendant 2 ans (2).

Satisfaction quant à la la licence professionnelle

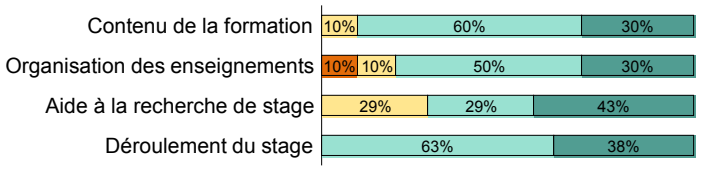

Pas du tout | Plutôt non | Plutôt oui | Tout à fait

Insertion professionnelle des diplômés qui n'ont pas poursuivi d'études - 6 répondants

Situation professionnelle 18 mois après la licence professionnelle

en décembre 2015

	Nb	
En emploi	6	100%
Sans emploi, en recherche d'emploi	0	0%
Sans emploi, n'en cherchant pas	0	0%
Total	**6**	

Quelle que soit leur situation, **100 % des diplômés ont occupé au moins un emploi** depuis l'obtention de la licence professionnelle.
Le délai d'accès au premier emploi est de **5 mois** en moyenne.

Caractéristiques de l'emploi occupé en décembre 2015

6 répondants

Les diplômés occupent leur emploi depuis 12 mois en moyenne.
Il s'agit du premier emploi pour 67 % d'entre eux.

Niveau de l'emploi

	Nb	
Cadre	1	17%
Profession intermédiaire	2	33%
Employé ou ouvrier	3	50%
Total	**6**	

Contrat de travail

	Nb	
Contrat stable	5	83%
Contrat temporaire	1	17%
Total	**6**	

Salaire mensuel net en euros

Moyenne = **1 379** Médiane = **1 250**
Min = **1 100** Max = **2 000**

Salaires de 5 répondants en emploi à temps plein en France métropolitaine

Indicateurs de l'insertion professionnelle

Taux d'insertion professionnelle : **100 %**
Taux de recherche d'emploi : **0 %**
Part d'emplois de niveau cadre ou profession intermédiaire : **50 %**
Part d'emplois stables : **83 %**
Part d'emplois à temps plein : **100 %**
Taux de rétention régionale : **100 %**

Localisation de l'emploi

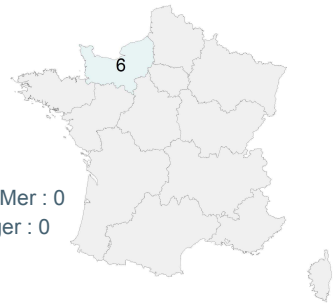

Outre-Mer : 0
Etranger : 0

Opinion sur l'emploi

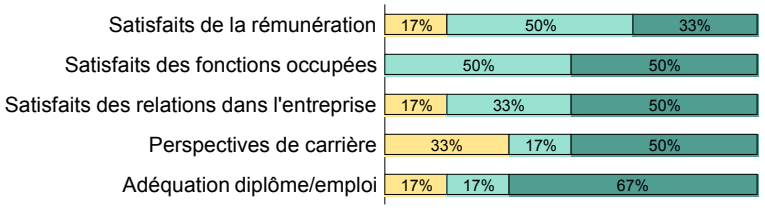

Licence professionnelle Management d'équipes commerciales, organisations agricoles

Sexe	Intitulé de l'emploi	Secteur d'activité de l'entreprise	Région	Contrat	Groupe socio-professionnel	Temps de travail	Salaire net
Femme	Animatrice d'organisme agricole	Activités de services administratifs	Normandie	CDD	Employés	Temps plein	1 143 €
Femme	Conseillère foncier	Construction	Normandie	CDI	Professions intermédiaires	Temps plein	
Homme	Formateur	Enseignement	Normandie	CDI	Cadres	Temps plein	2 000 €
Femme	Magasinière conseil	Commerce, transports, hébergement...	Normandie	CDI	Ouvriers	Temps plein	1 250 €
Homme	Salarié agricole	Agriculture	Normandie	CDI	Ouvriers	Temps plein	1 400 €
Homme	Technico-commercial	Commerce, transports, hébergement...	Normandie	CDI	Professions intermédiaires	Temps plein	1 100 €

Nombre de diplômés de formation initiale : 15
Nombre de répondants : 11
*Taux de réponse : **73 %***

Devenir des diplômés 18 mois après une licence professionnelle - promotion 2013-2014

Licence pro Management d'équipes commerciales, secteurs tertiaire et industriel

Formation initiale

Caractéristiques des répondants

Sexe

	Nb
Femmes	6
Hommes	5
Total	**11**

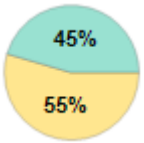

Age moyen à l'obtention du diplôme : **21 ans**

0 % ont préparé la licence **en alternance** (0).

Diplôme d'accès à la licence professionnelle

	Nb	
BTS	9	82%
DUT	2	18%
L2	0	0%
Autre	0	0%
Total	**11**	

80 % résidaient en Normandie avant leur entrée en licence professionnelle (8).

Poursuite d'études après la licence professionnelle

Poursuite d'études immédiate (en 2014-2015) : **18 %** (2)
Poursuite d'études au cours des 18 mois* : **18 %** (2)
Poursuite en master au cours des 18 mois* : **18 %** (2)
Part des diplômés en études en 2015-2016 : **18 %** (2)

* en 2014-2015 et/ou 2015-2016

Formations suivies au cours des 18 mois

	2014-2015	2015-2016
Licence	0	0
Master	2	2
Ecole	0	0
Autre	0	0
Total	**2**	**2**

0 % des diplômés poursuivent pendant 1 an (0), en 2014-2015 ou 2015-2016, 18 % pendant 2 ans (2).

Satisfaction quant à la la licence professionnelle

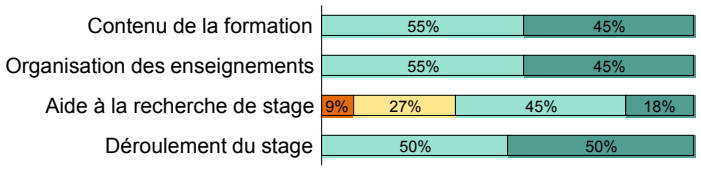

Pas du tout | Plutôt non | Plutôt oui | Tout à fait

Insertion professionnelle des diplômés qui n'ont pas poursuivi d'études - 9 répondants

Situation professionnelle 18 mois après la licence professionnelle

en décembre 2015

	Nb	
En emploi	8	89%
Sans emploi, en recherche d'emploi	1	11%
Sans emploi, n'en cherchant pas	0	0%
Total	**9**	

Quelle que soit leur situation, **100 % des diplômés ont occupé au moins un emploi** depuis l'obtention de la licence professionnelle.
Le délai d'accès au premier emploi est de **3 mois** en moyenne.

Caractéristiques de l'emploi occupé en décembre 2015

8 répondants

Les diplômés occupent leur emploi depuis 10 mois en moyenne.
Il s'agit du premier emploi pour 57 % d'entre eux.

Niveau de l'emploi

	Nb	
Cadre	0	0%
Profession intermédiaire	2	25%
Employé ou ouvrier	6	75%
Total	**8**	

Contrat de travail

	Nb	
Contrat stable	4	50%
Contrat temporaire	4	50%
Total	**8**	

Salaire mensuel net en euros

Moyenne = **1 330** Médiane = **1 340**
Min = **1 200** Max = **1 400**

Salaires de 6 répondants en emploi à temps plein en France métropolitaine

Indicateurs de l'insertion professionnelle

Taux d'insertion professionnelle : **89 %**
Taux de recherche d'emploi : **11 %**
Part d'emplois de niveau cadre ou profession intermédiaire : **25 %**
Part d'emplois stables : **50 %**
Part d'emplois à temps plein : **100 %**
Taux de rétention régionale : **75 %**

Localisation de l'emploi

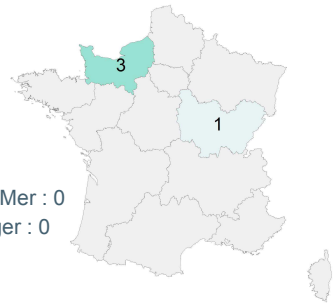

Outre-Mer : 0
Etranger : 0

Opinion sur l'emploi

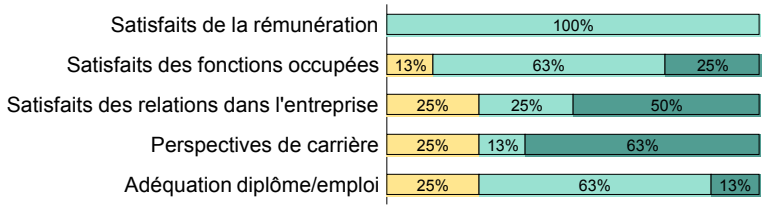

Licence professionnelle Management d'équipes commerciales, secteurs tertiaire et industriel

Sexe	Intitulé de l'emploi	Secteur d'activité de l'entreprise	Région	Contrat	Groupe socio-professionnel	Temps de travail	Salaire net
Homme	Chargé d'affaires	Activités de services administratifs	Normandie	CDI	Professions intermédiaires	Temps plein	1 400 €
Homme	Chargé de clientèle	Activités financières et d'assurance	Normandie	CDI	Employés	Temps plein	
Femme	Commerciale	Commerce, transports, hébergement...		CDI	Professions intermédiaires	Temps plein	1 400 €
Femme	Conseillère assurance	Activités financières et d'assurance	Normandie	CDD	Employés	Temps plein	1 350 €
Femme	Conseillère d'accueil	Activités financières et d'assurance		CDD	Employés	Temps plein	1 200 €
Femme	Téléconseillère	Activités financières et d'assurance		CDD	Employés	Temps plein	1 330 €
Femme	Vendeuse	Commerce, transports, hébergement...	Bourgogne-Franche-Comté	CDI	Employés	Temps plein	1 300 €
Homme		Activités financières et d'assurance		CDD	Employés	Temps plein	

Nombre de diplômés de formation continue : 9
Nombre de répondants : 8
*Taux de réponse : **89 %***

Devenir des diplômés 18 mois après une licence professionnelle - promotion 2013-2014

Licence pro Management d'équipes commerciales, secteurs tertiaire et industriel

Formation continue

Caractéristiques des répondants

Sexe

	Nb
Femmes	4
Hommes	4
Total	8

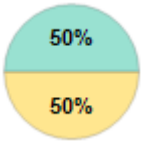

Age moyen à l'obtention du diplôme : **44 ans**

Diplôme d'accès à la licence professionnelle

	Nb	
BTS	1	13%
DUT	0	0%
L2	0	0%
Autre	7	88%
Total	8	

38 % résidaient en Normandie avant leur entrée en licence professionnelle (3).

Poursuite d'études après la licence professionnelle

Poursuite d'études immédiate (en 2014-2015) : **13 %** (1)
Poursuite d'études au cours des 18 mois* : **13 %** (1)
Poursuite en master au cours des 18 mois* : **0 %** (0)
Part des diplômés en études en 2015-2016 : **0 %** (0)

* en 2014-2015 et/ou 2015-2016

Formations suivies au cours des 18 mois

	2014-2015	2015-2016
Licence	1	0
Master	0	0
Ecole	0	0
Autre	0	0
Total	1	0

13 % des diplômés poursuivent pendant 1 an (1), en 2014-2015 ou 2015-2016, 0 % pendant 2 ans (0).

Satisfaction quant à la la licence professionnelle

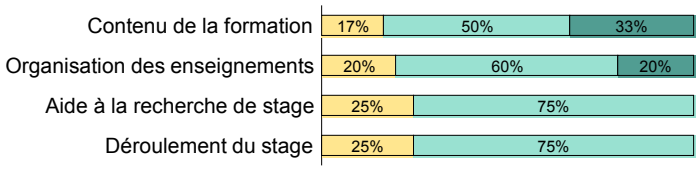

Pas du tout | Plutôt non | Plutôt oui | Tout à fait

Situation professionnelle des diplômés qui n'ont pas poursuivi d'études - 7 répondants

Situation professionnelle 18 mois après la licence professionnelle

en décembre 2015

	Nb	
En emploi	6	86%
Sans emploi, en recherche d'emploi	1	14%
Sans emploi, n'en cherchant pas	0	0%
Total	7	

33 % des diplômés en emploi occupaient déjà leur emploi avant leur entrée en licence professionnelle.

Caractéristiques de l'emploi occupé en décembre 2015

6 répondants

Niveau de l'emploi

	Nb	
Cadre	6	100%
Profession intermédiaire	0	0%
Employé ou ouvrier	0	0%
Total	6	

Contrat de travail

	Nb	
Contrat stable	6	100%
Contrat temporaire	0	0%
Total	6	

Salaire mensuel net en euros

Moyenne = **2 694** Médiane = **3 000**
Min = **1 900** Max = **3 069**

Salaires de 5 répondants en emploi à temps plein en France métropolitaine

Indicateurs de la situation professionnelle

Taux d'emploi : **86 %**
Taux de recherche d'emploi : **14 %**
Part d'emplois de niveau cadre ou profession intermédiaire : **100 %**
Part d'emplois stables : **100 %**
Part d'emplois à temps plein : **100 %**
Taux de rétention régionale : **20 %**

Localisation de l'emploi

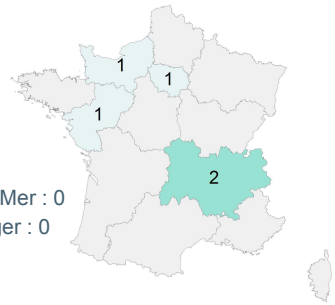

Outre-Mer : 0
Etranger : 0

Opinion sur l'emploi

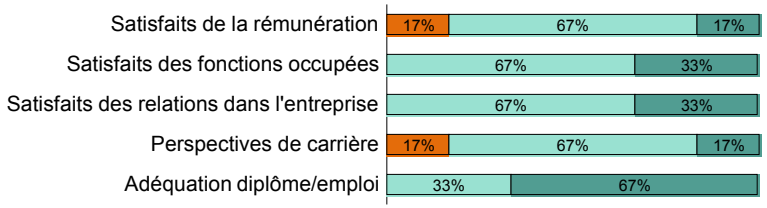

Licence professionnelle Management d'équipes commerciales, secteurs tertiaire et industriel

Sexe	Intitulé de l'emploi	Secteur d'activité de l'entreprise	Région	Contrat	Groupe socio-professionnel	Temps de travail	Salaire net
Homme	Chef des ventes et de marché	Activités de services administratifs	Pays de la Loire	CDI	Cadres	Temps plein	3 000 €
Homme	Directeur des ventes	Commerce, transports, hébergement...	Auvergne-Rhône-Alpes	CDI	Cadres	Temps plein	3 000 €
Femme	Directrice de réseau de vendeurs à domicile indépendants	Information et communication		CDI	Cadres	Temps plein	1 900 €
Homme	Président de société immobilière	Autres activités de services	Auvergne-Rhône-Alpes	Indépendant, prof. lib., .	Artisans, chefs d'entreprise	Temps plein	500 €
Femme	Responsable d'équipe	Activités financières et d'assurance	Ile-de-France	CDI	Cadres	Temps plein	2 500 €
Femme		Activités financières et d'assurance	Normandie	CDI	Cadres	Temps plein	3 069 €

Nombre de diplômés de formation initiale : 24
Nombre de répondants : 20
*Taux de réponse : **83 %***

Devenir des diplômés 18 mois après une licence professionnelle - promotion 2013-2014

Licence pro Management des entreprises de l'hôtellerie et de la restauration

Formation initiale

Caractéristiques des répondants

Sexe

	Nb
Femmes	13
Hommes	7
Total	**20**

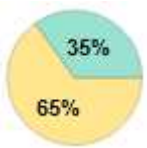

Age moyen à l'obtention du diplôme : **22 ans**

0 % ont préparé la licence **en alternance** (0).

Diplôme d'accès à la licence professionnelle

	Nb	
BTS	17	85%
DUT	2	10%
L2	1	5%
Autre	0	0%
Total	**20**	

50 % résidaient en Normandie avant leur entrée en licence professionnelle (10).

Poursuite d'études après la licence professionnelle

Poursuite d'études immédiate (en 2014-2015) : **15 %** (3)
Poursuite d'études au cours des 18 mois* : **20 %** (4)
Poursuite en master au cours des 18 mois* : **15 %** (3)
Part des diplômés en études en 2015-2016 : **20 %** (4)

* en 2014-2015 et/ou 2015-2016

Formations suivies au cours des 18 mois

	2014-2015	2015-2016
Licence	0	1
Master	3	3
Ecole	0	0
Autre	0	0
Total	**3**	**4**

5 % des diplômés poursuivent pendant 1 an (1), en 2014-2015 ou 2015-2016, 15 % pendant 2 ans (3).

Satisfaction quant à la la licence professionnelle

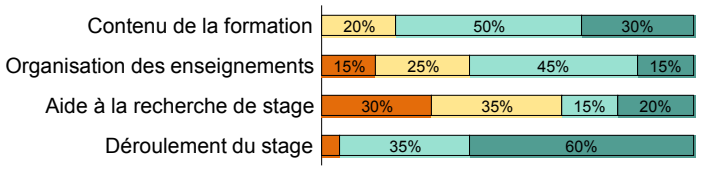

Pas du tout | Plutôt non | Plutôt oui | Tout à fait

Insertion professionnelle des diplômés qui n'ont pas poursuivi d'études - 16 répondants

Situation professionnelle 18 mois après la licence professionnelle

en décembre 2015

	Nb	
En emploi	9	56%
Sans emploi, en recherche d'emploi	5	31%
Sans emploi, n'en cherchant pas	2	13%
Total	**16**	

Quelle que soit leur situation, **94 % des diplômés ont occupé au moins un emploi** depuis l'obtention de la licence professionnelle.
Le délai d'accès au premier emploi est de **2 mois** en moyenne.

Caractéristiques de l'emploi occupé en décembre 2015

9 répondants

Les diplômés occupent leur emploi depuis 12 mois en moyenne.
Il s'agit du premier emploi pour 44 % d'entre eux.

Niveau de l'emploi

	Nb	
Cadre	0	0%
Profession intermédiaire	4	44%
Employé ou ouvrier	5	56%
Total	**9**	

Contrat de travail

	Nb	
Contrat stable	9	100%
Contrat temporaire	0	0%
Total	**9**	

Salaire mensuel net en euros

Moyenne = **1 458** Médiane = **1 425**
Min = **1 250** Max = **1 850**

Salaires de 6 répondants en emploi à temps plein en France métropolitaine

Indicateurs de l'insertion professionnelle

Taux d'insertion professionnelle : **64 %**
Taux de recherche d'emploi : **36 %**
Part d'emplois de niveau cadre ou profession intermédiaire : **44 %**
Part d'emplois stables : **100 %**
Part d'emplois à temps plein : **100 %**
Taux de rétention régionale : **22 %**

Localisation de l'emploi

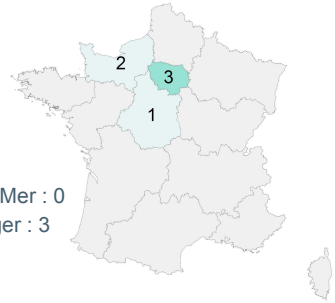

Outre-Mer : 0
Etranger : 3

Opinion sur l'emploi

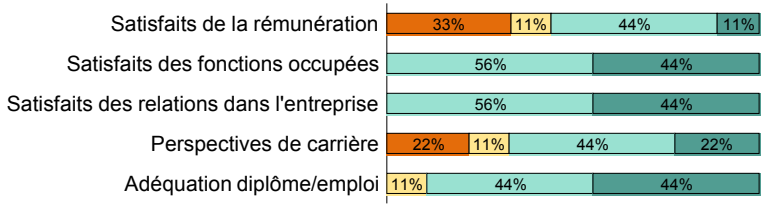

Licence professionnelle Management des entreprises de l'hôtellerie et de la restauration

Sexe	Intitulé de l'emploi	Secteur d'activité de l'entreprise	Région	Contrat	Groupe socio-professionnel	Temps de travail	Salaire net
Femme	Adjointe de direction	Commerce, transports, hébergement...	Normandie	CDI	Professions intermédiaires	Temps plein	1 500 €
Femme	Agente de réservation	Commerce, transports, hébergement...	Ile-de-France	CDI	Professions intermédiaires	Temps plein	1 250 €
Femme	Barman	Commerce, transports, hébergement...	Angleterre	CDI	Employés	Temps plein	1 100 €
Homme	Chef de rang	Commerce, transports, hébergement...	Angleterre	CDI	Employés	Temps plein	1 300 €
Homme	Directeur adjoint	Commerce, transports, hébergement...	Normandie	CDI	Professions intermédiaires	Temps plein	1 500 €
Homme	Food and beverage team leader	Commerce, transports, hébergement...	Angleterre	CDI	Employés	Temps plein	
Femme	Gouvernante d'étages	Commerce, transports, hébergement...	Ile-de-France	CDI	Professions intermédiaires	Temps plein	1 850 €
Femme	Réceptionniste, attachée commerciale	Commerce, transports, hébergement...	Centre-Val de Loire	CDI	Employés	Temps plein	1 350 €
Femme	Réceptionniste tournante	Commerce, transports, hébergement...	Ile-de-France	CDI	Employés	Temps plein	1 300 €

Nombre de diplômés de formation initiale : 16
Nombre de répondants : 14
*Taux de réponse : **88 %***

Devenir des diplômés 18 mois après une licence professionnelle - promotion 2013-2014

Licence pro Marketing direct multicanal Formation initiale

Caractéristiques des répondants

Sexe

	Nb
Femmes	10
Hommes	4
Total	14

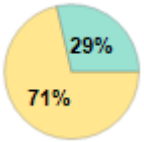

Age moyen à l'obtention du diplôme : **22 ans**

21 % ont préparé la licence **en alternance** (3).

Diplôme d'accès à la licence professionnelle

	Nb	
BTS	10	71%
DUT	4	29%
L2	0	0%
Autre	0	0%
Total	14	

86 % résidaient en Normandie avant leur entrée en licence professionnelle (12).

Poursuite d'études après la licence professionnelle

Poursuite d'études immédiate (en 2014-2015) : **14 %** (2)
Poursuite d'études au cours des 18 mois* : **36 %** (5)
Poursuite en master au cours des 18 mois* : **21 %** (3)
Part des diplômés en études en 2015-2016 : **36 %** (5)

* en 2014-2015 et/ou 2015-2016

Formations suivies au cours des 18 mois

	2014-2015	2015-2016
Licence	0	0
Master	1	3
Ecole	1	1
Autre	0	1
Total	2	5

21 % des diplômés poursuivent pendant 1 an (3), en 2014-2015 ou 2015-2016, 14 % pendant 2 ans (2).

Satisfaction quant à la la licence professionnelle

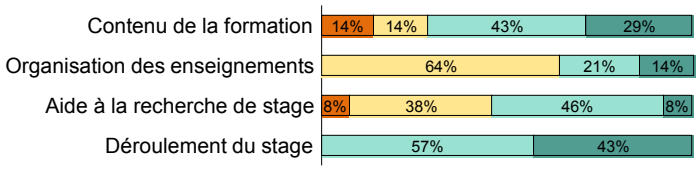

Pas du tout | Plutôt non | Plutôt oui | Tout à fait

Insertion professionnelle des diplômés qui n'ont pas poursuivi d'études - 9 répondants

Situation professionnelle 18 mois après la licence professionnelle

en décembre 2015

	Nb	
En emploi	8	89%
Sans emploi, en recherche d'emploi	0	0%
Sans emploi, n'en cherchant pas	1	11%
Total	9	

Quelle que soit leur situation, **100 % des diplômés ont occupé au moins un emploi** depuis l'obtention de la licence professionnelle.
Le délai d'accès au premier emploi est de **4 mois** en moyenne.

Caractéristiques de l'emploi occupé en décembre 2015

8 répondants

Les diplômés occupent leur emploi depuis 7 mois en moyenne.
Il s'agit du premier emploi pour 57 % d'entre eux.

Niveau de l'emploi

	Nb	
Cadre	0	0%
Profession intermédiaire	2	25%
Employé ou ouvrier	6	75%
Total	8	

Contrat de travail

	Nb	
Contrat stable	4	50%
Contrat temporaire	4	50%
Total	8	

Salaire mensuel net en euros

Moyenne = **1 273** Médiane = **1 189**
Min = **1 100** Max = **1 850**

Salaires de 7 répondants en emploi à temps plein en France métropolitaine

Indicateurs de l'insertion professionnelle

Taux d'insertion professionnelle : **100 %**
Taux de recherche d'emploi : **0 %**
Part d'emplois de niveau cadre ou profession intermédiaire : **25 %**
Part d'emplois stables : **50 %**
Part d'emplois à temps plein : **100 %**
Taux de rétention régionale : **57 %**

Localisation de l'emploi

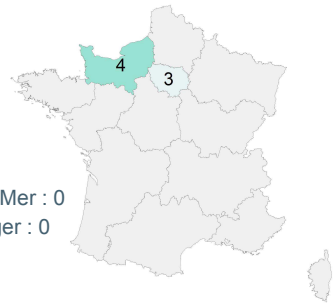

Outre-Mer : 0
Etranger : 0

Opinion sur l'emploi

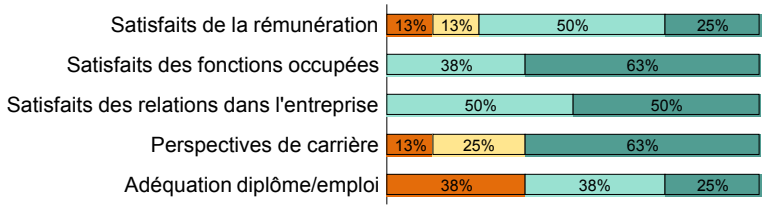

Licence professionnelle Marketing direct multicanal

Sexe	Intitulé de l'emploi	Secteur d'activité de l'entreprise	Région	Contrat	Groupe socio-professionnel	Temps de travail	Salaire net
Femme	Assistante d'éducation	Enseignement	Normandie	Contractuel, vacataire	Employés	Temps plein	1 189 €
Femme	Chargée de communication	Commerce, transports, hébergement...	Normandie	CDD	Employés	Temps plein	1 200 €
Homme	Conseiller de clientèle particulier	Activités financières et d'assurance	Ile-de-France	CDI	Professions intermédiaires	Temps plein	1 850 €
Femme	Conseillère d'accueil	Activités financières et d'assurance	Normandie	CDI	Employés	Temps plein	1 300 €
Femme	Hôtesse d'accueil	Commerce, transports, hébergement...		CDI	Employés	Temps plein	1 100 €
Homme	Maître d'hôtel	Commerce, transports, hébergement...	Ile-de-France	Autre	Professions intermédiaires	Temps plein	
Femme	Régisseuse événementiel	Administration publique	Normandie	CDD	Employés	Temps plein	1 144 €
Femme	Vendeuse	Commerce, transports, hébergement...	Ile-de-France	CDI	Employés	Temps plein	1 130 €

Nombre de diplômés de formation initiale : 24
Nombre de répondants : 22
*Taux de réponse : **92 %***

Devenir des diplômés 18 mois après une licence professionnelle - promotion 2013-2014

Licence pro Métiers de la culture : management et médiation Formation initiale

Caractéristiques des répondants

Sexe

	Nb
Femmes	19
Hommes	3
Total	22

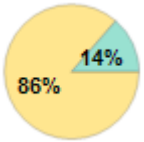

Age moyen à l'obtention du diplôme : **22 ans**

0 % ont préparé la licence **en alternance** (0).

Diplôme d'accès à la licence professionnelle

	Nb	
BTS	5	23%
DUT	13	59%
L2	2	9%
Autre	2	9%
Total	22	

36 % résidaient en Normandie avant leur entrée en licence professionnelle (8).

Poursuite d'études après la licence professionnelle

Poursuite d'études immédiate (en 2014-2015) : **32 %** (7)
Poursuite d'études au cours des 18 mois* : **45 %** (10)
Poursuite en master au cours des 18 mois* : **36 %** (8)
Part des diplômés en études en 2015-2016 : **41 %** (9)

* en 2014-2015 et/ou 2015-2016

Formations suivies au cours des 18 mois

	2014-2015	2015-2016
Licence	1	0
Master	6	8
Ecole	0	0
Autre	0	1
Total	7	9

18 % des diplômés poursuivent pendant 1 an (4), en 2014-2015 ou 2015-2016, 27 % pendant 2 ans (6).

Satisfaction quant à la la licence professionnelle

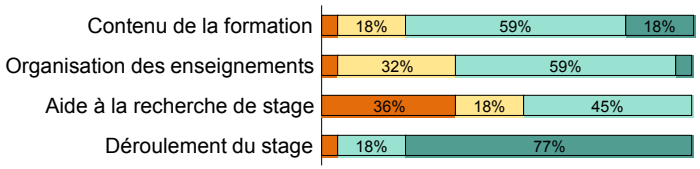

Pas du tout | Plutôt non | Plutôt oui | Tout à fait

Insertion professionnelle des diplômés qui n'ont pas poursuivi d'études - 12 répondants

Situation professionnelle 18 mois après la licence professionnelle

en décembre 2015

	Nb	
En emploi	7	58%
Sans emploi, en recherche d'emploi	4	33%
Sans emploi, n'en cherchant pas	1	8%
Total	12	

Quelle que soit leur situation, **92 % des diplômés ont occupé au moins un emploi** depuis l'obtention de la licence professionnelle.
Le délai d'accès au premier emploi est de **6 mois** en moyenne.

Caractéristiques de l'emploi occupé en décembre 2015

7 répondants

Les diplômés occupent leur emploi depuis 8 mois en moyenne.
Il s'agit du premier emploi pour 43 % d'entre eux.

Niveau de l'emploi

	Nb	
Cadre	1	14%
Profession intermédiaire	2	29%
Employé ou ouvrier	4	57%
Total	7	

Contrat de travail

	Nb	
Contrat stable	2	29%
Contrat temporaire	5	71%
Total	7	

Salaire mensuel net en euros

Moyenne = **1 203** Médiane = **1 200**
Min = **1 130** Max = **1 280**

Salaires de 3 répondants en emploi à temps plein en France métropolitaine

Indicateurs de l'insertion professionnelle

Taux d'insertion professionnelle : **64 %**
Taux de recherche d'emploi : **36 %**
Part d'emplois de niveau cadre ou profession intermédiaire : **43 %**
Part d'emplois stables : **29 %**
Part d'emplois à temps plein : **57 %**
Taux de rétention régionale : **43 %**

Localisation de l'emploi

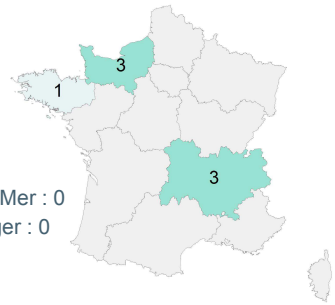

Outre-Mer : 0
Etranger : 0

Opinion sur l'emploi

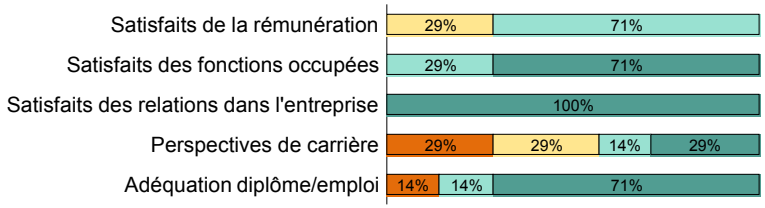

Licence professionnelle Métiers de la culture : management et médiation

Sexe	Intitulé de l'emploi	Secteur d'activité de l'entreprise	Région	Contrat	Groupe socio-professionnel	Temps de travail	Salaire net
Femme	Assistante de coordination	Arts, spectacles, activités récréatives	Bretagne	CDD	Employés	Temps partiel	700 €
Femme	Assistante marketing	Commerce, transports, hébergement...	Auvergne-Rhône-Alpes	CDI	Employés	Temps plein	1 200 €
Homme	Blogueur professionnel	Information et communication	Auvergne-Rhône-Alpes	Indépendant, prof. lib., ..	Artisans, chefs d'entreprise	Temps partiel	300 €
Homme	Chargé de production	Arts, spectacles, activités récréatives	Normandie	CUI	Professions intermédiaires	Temps partiel	742 €
Femme	Chargée de communication	Arts, spectacles, activités récréatives	Auvergne-Rhône-Alpes	CDD	Employés	Temps plein	1 130 €
Femme	Chargée de communication	Arts, spectacles, activités récréatives	Normandie	Contractuel, vacataire	Employés	Temps plein	1 280 €
Femme	Chargée de projet web	Administration publique	Normandie	Contractuel, vacataire	Professions intermédiaires	Temps plein	

Nombre de diplômés de formation continue : 23
Nombre de répondants : 18
*Taux de réponse : **78 %***

Devenir des diplômés 18 mois après une licence professionnelle - promotion 2013-2014

Licence pro Métiers de la santé au travail et de la santé dans l'environnement

Formation continue

Caractéristiques des répondants

Sexe

	Nb
Femmes	16
Hommes	2
Total	18

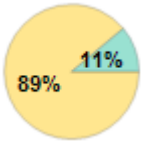

Age moyen à l'obtention du diplôme : **43 ans**

Diplôme d'accès à la licence professionnelle

	Nb	
BTS	0	0%
DUT	0	0%
L2	0	0%
Autre	18	100%
Total	18	

82 % résidaient en Normandie avant leur entrée en licence professionnelle (14).

Poursuite d'études après la licence professionnelle

Poursuite d'études immédiate (en 2014-2015) : **6 %** (1)
Poursuite d'études au cours des 18 mois* : **6 %** (1)
Poursuite en master au cours des 18 mois* : **6 %** (1)
Part des diplômés en études en 2015-2016 : **6 %** (1)

* en 2014-2015 et/ou 2015-2016

Formations suivies au cours des 18 mois

	2014-2015	2015-2016
Licence	0	0
Master	1	1
Ecole	0	0
Autre	0	0
Total	1	1

0 % des diplômés poursuivent pendant 1 an (0), en 2014-2015 ou 2015-2016, 6 % pendant 2 ans (1).

Satisfaction quant à la la licence professionnelle

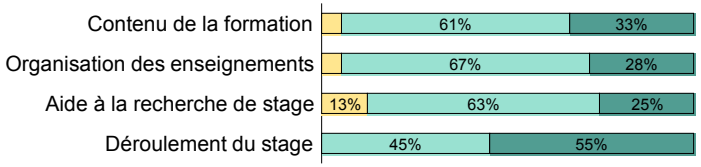

Situation professionnelle des diplômés qui n'ont pas poursuivi d'études - 17 répondants

Situation professionnelle 18 mois après la licence professionnelle

en décembre 2015

	Nb	
En emploi	17	100%
Sans emploi, en recherche d'emploi	0	0%
Sans emploi, n'en cherchant pas	0	0%
Total	17	

94 % des diplômés en emploi occupaient déjà leur emploi avant leur entrée en licence professionnelle.

Caractéristiques de l'emploi occupé en décembre 2015

17 répondants

Niveau de l'emploi

	Nb	
Cadre	1	6%
Profession intermédiaire	16	94%
Employé ou ouvrier	0	0%
Total	17	

Contrat de travail

	Nb	
Contrat stable	17	100%
Contrat temporaire	0	0%
Total	17	

Salaire mensuel net en euros

Moyenne = **2 098** Médiane = **2 033**
Min = **1 800** Max = **3 100**

Salaires de 14 répondants en emploi à temps plein en France métropolitaine

Indicateurs de la situation professionnelle

Taux d'emploi : **100 %**
Taux de recherche d'emploi : **0 %**
Part d'emplois de niveau cadre ou profession intermédiaire : **100 %**
Part d'emplois stables : **100 %**
Part d'emplois à temps plein : **88 %**
Taux de rétention régionale : **81 %**

Localisation de l'emploi

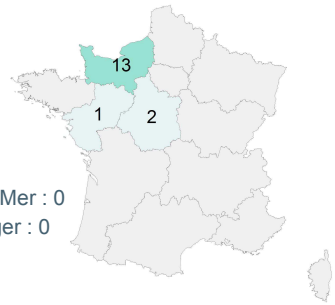

Outre-Mer : 0
Etranger : 0

Opinion sur l'emploi

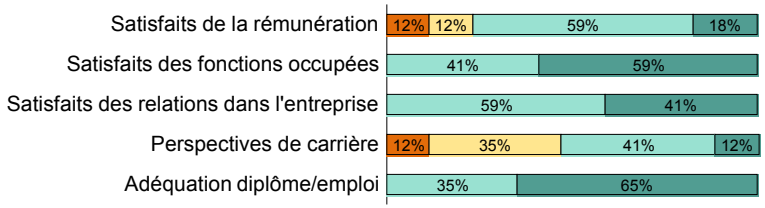

Pas du tout | Plutôt non | Plutôt oui | Tout à fait

Licence professionnelle Métiers de la santé au travail et de la santé dans l'environnement

Sexe	Intitulé de l'emploi	Secteur d'activité de l'entreprise	Région	Contrat	Groupe socio-professionnel	Temps de travail	Salaire net
Femme	Infirmière	Santé humaine, action sociale	Centre-Val de Loire	CDI	Professions intermédiaires	Temps plein	2 300 €
Femme	Infirmière	Santé humaine, action sociale		CDI	Professions intermédiaires	Temps plein	
Femme	Infirmière santé au travail	Administration publique	Pays de la Loire	CDI	Professions intermédiaires	Temps plein	1 900 €
Femme	Infirmière santé au travail	Industries	Normandie	CDI	Professions intermédiaires	Temps plein	3 100 €
Femme	Infirmière santé au travail	Industries	Normandie	CDI	Professions intermédiaires	Temps plein	2 100 €
Femme	Infirmière santé au travail	Industries	Normandie	CDI	Professions intermédiaires	Temps plein	2 000 €
Femme	Infirmière santé au travail	Industries	Normandie	CDI	Professions intermédiaires	Temps plein	1 950 €
Femme	Infirmière santé au travail	Santé humaine, action sociale	Normandie	CDI	Professions intermédiaires	Temps partiel	1 576 €
Femme	Infirmière santé au travail	Santé humaine, action sociale	Normandie	CDI	Professions intermédiaires	Temps partiel	1 130 €
Femme	Infirmière santé au travail	Santé humaine, action sociale	Normandie	CDI	Professions intermédiaires	Temps plein	2 200 €
Femme	Infirmière santé au travail	Santé humaine, action sociale	Normandie	CDI	Professions intermédiaires	Temps plein	2 100 €
Femme	Infirmière santé au travail	Santé humaine, action sociale	Normandie	CDI	Professions intermédiaires	Temps plein	2 063 €
Femme	Infirmière santé au travail	Santé humaine, action sociale	Normandie	CDI	Professions intermédiaires	Temps plein	1 999 €
Femme	Infirmière santé au travail	Santé humaine, action sociale	Normandie	CDI	Professions intermédiaires	Temps plein	1 800 €
Femme	Infirmière santé au travail	Santé humaine, action sociale	Normandie	Fonctionnaire	Professions intermédiaires	Temps plein	1 800 €
Homme	Infirmier santé au travail	Industries	Centre-Val de Loire	CDI	Professions intermédiaires	Temps plein	2 030 €
Homme	Santé au travail	Information et communication	Normandie	CDI	Cadres	Temps plein	2 035 €

Nombre de diplômés de formation initiale : 15
Nombre de répondants : 12
*Taux de réponse : **80 %***

Devenir des diplômés 18 mois après une licence professionnelle - promotion 2013-2014

Licence pro Métiers de l'administration territoriale Formation initiale

Caractéristiques des répondants

Sexe

	Nb
Femmes	10
Hommes	2
Total	12

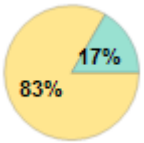

Age moyen à l'obtention du diplôme : **22 ans**

0 % ont préparé la licence **en alternance** (0).

Diplôme d'accès à la licence professionnelle

	Nb	
BTS	6	50%
DUT	2	17%
L2	3	25%
Autre	1	8%
Total	12	

83 % résidaient en Normandie avant leur entrée en licence professionnelle (10).

Poursuite d'études après la licence professionnelle

Poursuite d'études immédiate (en 2014-2015) : **33 %** (4)
Poursuite d'études au cours des 18 mois* : **33 %** (4)
Poursuite en master au cours des 18 mois* : **17 %** (2)
Part des diplômés en études en 2015-2016 : **25 %** (3)

* en 2014-2015 et/ou 2015-2016

Formations suivies au cours des 18 mois

	2014-2015	2015-2016
Licence	1	0
Master	2	2
Ecole	1	1
Autre	0	0
Total	4	3

8 % des diplômés poursuivent pendant 1 an (1), en 2014-2015 ou 2015-2016, 25 % pendant 2 ans (3).

Satisfaction quant à la la licence professionnelle

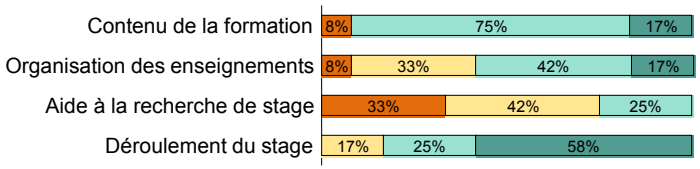

Pas du tout | Plutôt non | Plutôt oui | Tout à fait

Insertion professionnelle des diplômés qui n'ont pas poursuivi d'études - 8 répondants

Situation professionnelle 18 mois après la licence professionnelle

en décembre 2015

	Nb	
En emploi	5	63%
Sans emploi, en recherche d'emploi	3	38%
Sans emploi, n'en cherchant pas	0	0%
Total	8	

Quelle que soit leur situation, **100 % des diplômés ont occupé au moins un emploi** depuis l'obtention de la licence professionnelle.
Le délai d'accès au premier emploi est de **5 mois** en moyenne.

Caractéristiques de l'emploi occupé en décembre 2015

5 répondants

Les diplômés occupent leur emploi depuis 12 mois en moyenne.
Il s'agit du premier emploi pour 40 % d'entre eux.

Niveau de l'emploi

	Nb	
Cadre	0	0%
Profession intermédiaire	0	0%
Employé ou ouvrier	5	100%
Total	5	

Contrat de travail

	Nb	
Contrat stable	2	40%
Contrat temporaire	3	60%
Total	5	

Salaire mensuel net en euros

Moyenne = **1 269** Médiane = **1 280**
Min = **1 200** Max = **1 321**

Salaires de 5 répondants en emploi à temps plein en France métropolitaine

Indicateurs de l'insertion professionnelle

Taux d'insertion professionnelle : **63 %**
Taux de recherche d'emploi : **38 %**
Part d'emplois de niveau cadre ou profession intermédiaire : **0 %**
Part d'emplois stables : **40 %**
Part d'emplois à temps plein : **100 %**
Taux de rétention régionale : **80 %**

Localisation de l'emploi

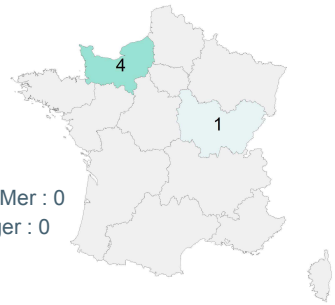

Outre-Mer : 0
Etranger : 0

Opinion sur l'emploi

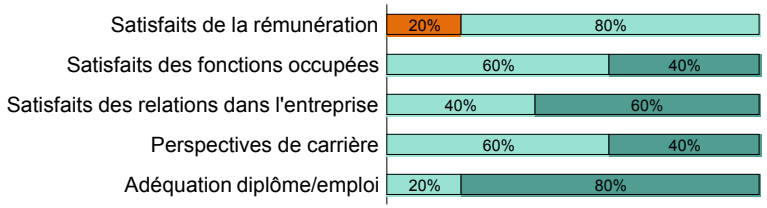

Licence professionnelle Métiers de l'administration territoriale

Sexe	Intitulé de l'emploi	Secteur d'activité de l'entreprise	Région	Contrat	Groupe socio-professionnel	Temps de travail	Salaire net
Femme	Assistante marchés publics	Administration publique	Bourgogne-Franche-Comté	CDI	Employés	Temps plein	1 280 €
Femme	Gestionnaire marchés publics	Administration publique	Normandie	Contractuel, vacataire	Employés	Temps plein	1 321 €
Femme	Instructrice administrative	Administration publique	Normandie	Contractuel, vacataire	Employés	Temps plein	1 200 €
Femme	Secrétaire d'un syndicat d'assainissement	Administration publique	Normandie	Fonctionnaire	Employés	Temps plein	1 300 €
Femme	Secrétaire générale	Administration publique	Normandie	Contractuel, vacataire	Employés	Temps plein	1 244 €

Nombre de diplômés de formation continue : 8
Nombre de répondants : 8
*Taux de réponse : **100 %***

Devenir des diplômés 18 mois après une licence professionnelle - promotion 2013-2014

Licence pro Métiers de l'administration territoriale Formation continue

Caractéristiques des répondants

Sexe

	Nb
Femmes	6
Hommes	2
Total	8

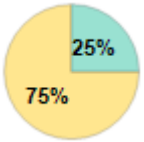

Age moyen à l'obtention du diplôme : **35 ans**

Diplôme d'accès à la licence professionnelle

	Nb	
BTS	4	50%
DUT	0	0%
L2	0	0%
Autre	4	50%
Total	8	

88 % résidaient en Normandie avant leur entrée en licence professionnelle (7).

Poursuite d'études après la licence professionnelle

Poursuite d'études immédiate (en 2014-2015) : **0 %** (0)
Poursuite d'études au cours des 18 mois* : **0 %** (0)
Poursuite en master au cours des 18 mois* : **0 %** (0)
Part des diplômés en études en 2015-2016 : **0 %** (0)

* en 2014-2015 et/ou 2015-2016

Formations suivies au cours des 18 mois

	2014-2015	2015-2016
Licence	0	0
Master	0	0
Ecole	0	0
Autre	0	0
Total	0	0

0 % des diplômés poursuivent pendant 1 an (0), en 2014-2015 ou 2015-2016, 0 % pendant 2 ans (0).

Satisfaction quant à la la licence professionnelle

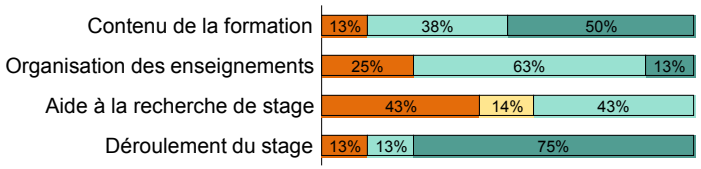

Situation professionnelle des diplômés qui n'ont pas poursuivi d'études - 8 répondants

Situation professionnelle 18 mois après la licence professionnelle

en décembre 2015

	Nb	
En emploi	7	88%
Sans emploi, en recherche d'emploi	1	13%
Sans emploi, n'en cherchant pas	0	0%
Total	8	

43 % des diplômés en emploi occupaient déjà leur emploi avant leur entrée en licence professionnelle.

Caractéristiques de l'emploi occupé en décembre 2015

7 répondants

Niveau de l'emploi

	Nb	
Cadre	2	29%
Profession intermédiaire	2	29%
Employé ou ouvrier	3	43%
Total	7	

Contrat de travail

	Nb	
Contrat stable	5	71%
Contrat temporaire	2	29%
Total	7	

Salaire mensuel net en euros

Moyenne = **1 817** Médiane = **1 460**
Min = **1 225** Max = **3 165**

Salaires de 5 répondants en emploi à temps plein en France métropolitaine

Indicateurs de la situation professionnelle

Taux d'emploi : **88 %**
Taux de recherche d'emploi : **13 %**
Part d'emplois de niveau cadre ou profession intermédiaire : **57 %**
Part d'emplois stables : **71 %**
Part d'emplois à temps plein : **86 %**
Taux de rétention régionale : **83 %**

Localisation de l'emploi

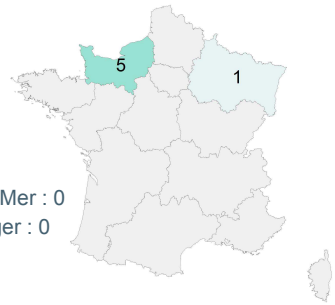

Outre-Mer : 0
Etranger : 0

Opinion sur l'emploi

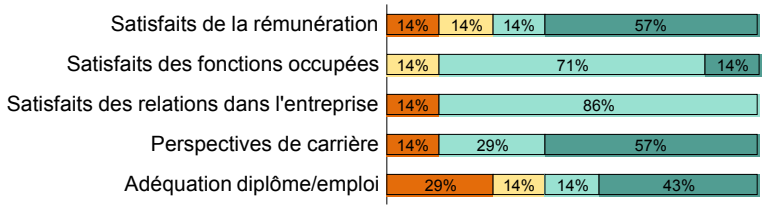

Pas du tout | Plutôt non | Plutôt oui | Tout à fait

Licence professionnelle Métiers de l'administration territoriale

Sexe	Intitulé de l'emploi	Secteur d'activité de l'entreprise	Région	Contrat	Groupe socio-professionnel	Temps de travail	Salaire net
Femme	Assistante de direction	Administration publique	Normandie	Fonctionnaire	Employés	Temps plein	1 450 €
Homme	Gestionnaire comptable	Administration publique	Normandie	Contractuel, vacataire	Employés	Temps plein	1 460 €
Femme	Gestionnaire de paie	Administration publique	Normandie	CDD	Employés	Temps plein	1 225 €
Femme	Rédactrice principale	Administration publique	Normandie	Fonctionnaire	Professions intermédiaires	Temps partiel	2 250 €
Homme	Secrétaire général de mairie	Administration publique	Alsace-Champagne-Ardenne-Lorraine	Fonctionnaire	Cadres	Temps plein	3 165 €
Femme	Technico-commerciale	Commerce, transports, hébergement...	Normandie	CDI	Professions intermédiaires	Temps plein	
Femme		Enseignement		Fonctionnaire	Cadres	Temps plein	1 786 €

Nombre de diplômés de formation initiale : 11
Nombre de répondants : 9
*Taux de réponse : **82 %***

Devenir des diplômés 18 mois après une licence professionnelle - promotion 2013-2014

Licence pro Métiers du notariat Formation initiale

Caractéristiques des répondants

Sexe

	Nb
Femmes	8
Hommes	1
Total	9

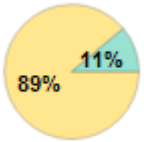

Age moyen à l'obtention du diplôme : **22 ans**

0 % ont préparé la licence **en alternance** (0).

Diplôme d'accès à la licence professionnelle

	Nb	
BTS	9	100%
DUT	0	0%
L2	0	0%
Autre	0	0%
Total	9	

89 % résidaient en Normandie avant leur entrée en licence professionnelle (8).

Poursuite d'études après la licence professionnelle

Poursuite d'études immédiate (en 2014-2015) : **78 %** (7)
Poursuite d'études au cours des 18 mois* : **78 %** (7)
Poursuite en master au cours des 18 mois* : **0 %** (0)
Part des diplômés en études en 2015-2016 : **11 %** (1)

* en 2014-2015 et/ou 2015-2016

Formations suivies au cours des 18 mois

	2014-2015	2015-2016
Licence	0	0
Master	0	0
Ecole	1	0
Autre	6	1
Total	7	1

67 % des diplômés poursuivent pendant 1 an (6), en 2014-2015 ou 2015-2016, 11 % pendant 2 ans (1).

Satisfaction quant à la la licence professionnelle

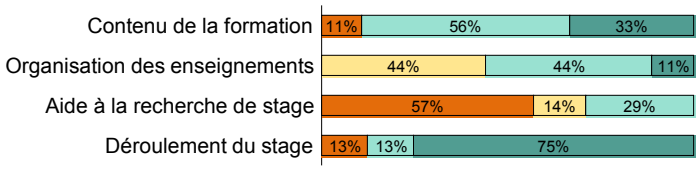

Pas du tout | Plutôt non | Plutôt oui | Tout à fait

Insertion professionnelle des diplômés qui n'ont pas poursuivi d'études - 2 répondants

Situation professionnelle 18 mois après la licence professionnelle

en décembre 2015

	Nb	
En emploi	2	100%
Sans emploi, en recherche d'emploi	0	0%
Sans emploi, n'en cherchant pas	0	0%
Total	2	

Quelle que soit leur situation, **100 % des diplômés ont occupé au moins un emploi** depuis l'obtention de la licence professionnelle.
Le délai d'accès au premier emploi est de **7 mois** en moyenne.

Caractéristiques de l'emploi occupé en décembre 2015

2 répondants

Les diplômés occupent leur emploi depuis 4 mois en moyenne.
Il s'agit du premier emploi pour 0 % d'entre eux.

Niveau de l'emploi

	Nb	
Cadre	0	0%
Profession intermédiaire	2	100%
Employé ou ouvrier	0	0%
Total	2	

Contrat de travail

	Nb	
Contrat stable	1	50%
Contrat temporaire	1	50%
Total	2	

Salaire mensuel net en euros

Moyenne = **1 700** Médiane = **1 700**
Min = **1 600** Max = **1 800**

Salaires de 2 répondants en emploi à temps plein en France métropolitaine

Indicateurs de l'insertion professionnelle

Taux d'insertion professionnelle : **100 %**
Taux de recherche d'emploi : **0 %**
Part d'emplois de niveau cadre ou profession intermédiaire : **100 %**
Part d'emplois stables : **50 %**
Part d'emplois à temps plein : **100 %**
Taux de rétention régionale : **100 %**

Localisation de l'emploi

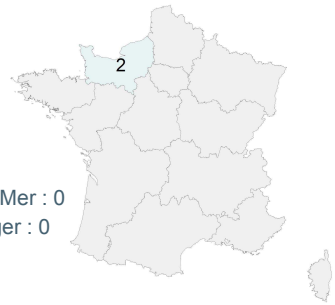

Outre-Mer : 0
Etranger : 0

Opinion sur l'emploi

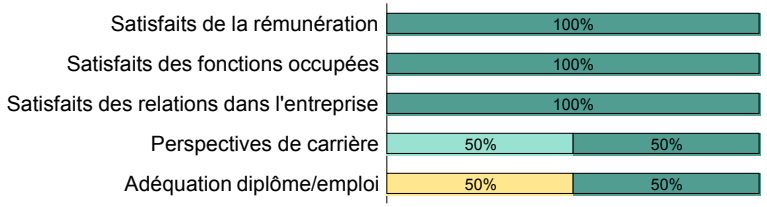

Licence professionnelle Métiers du notariat

Sexe	Intitulé de l'emploi	Secteur d'activité de l'entreprise	Région	Contrat	Groupe socio-professionnel	Temps de travail	Salaire net
Homme	Clerc de notaire	Activités spécialisées scient. et tech.	Normandie	CDD	Professions intermédiaires	Temps plein	1 800 €
Femme	Greffière	Administration publique	Normandie	Fonctionnaire	Professions intermédiaires	Temps plein	1 600 €

Nombre de diplômés de formation initiale : 11
Nombre de répondants : 11
*Taux de réponse : **100 %***

Devenir des diplômés 18 mois après une licence professionnelle - promotion 2013-2014

Licence pro Métrologie Formation initiale

Caractéristiques des répondants

Sexe

	Nb
Femmes	1
Hommes	10
Total	11

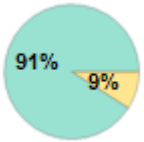

Age moyen à l'obtention du diplôme : **21 ans**

100 % ont préparé la licence **en alternance** (11).

Diplôme d'accès à la licence professionnelle

	Nb	
BTS	0	0%
DUT	11	100%
L2	0	0%
Autre	0	0%
Total	11	

100 % résidaient en Normandie avant leur entrée en licence professionnelle (11).

Poursuite d'études après la licence professionnelle

Poursuite d'études immédiate (en 2014-2015) : **27 %** (3)
Poursuite d'études au cours des 18 mois* : **27 %** (3)
Poursuite en master au cours des 18 mois* : **0 %** (0)
Part des diplômés en études en 2015-2016 : **27 %** (3)

* en 2014-2015 et/ou 2015-2016

Formations suivies au cours des 18 mois

	2014-2015	2015-2016
Licence	0	0
Master	0	0
Ecole	3	3
Autre	0	0
Total	3	3

0 % des diplômés poursuivent pendant 1 an (0), en 2014-2015 ou 2015-2016, 27 % pendant 2 ans (3).

Satisfaction quant à la la licence professionnelle

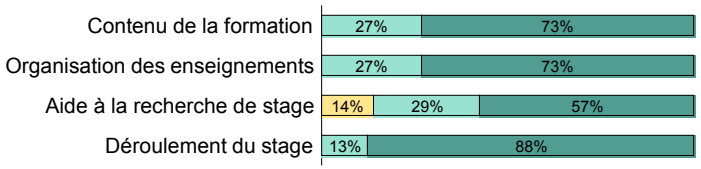

Pas du tout | Plutôt non | Plutôt oui | Tout à fait

Insertion professionnelle des diplômés qui n'ont pas poursuivi d'études - 8 répondants

Situation professionnelle 18 mois après la licence professionnelle

en décembre 2015

	Nb	
En emploi	8	100%
Sans emploi, en recherche d'emploi	0	0%
Sans emploi, n'en cherchant pas	0	0%
Total	8	

Quelle que soit leur situation, **100 % des diplômés ont occupé au moins un emploi** depuis l'obtention de la licence professionnelle.
Le délai d'accès au premier emploi est de **2 mois** en moyenne.

Caractéristiques de l'emploi occupé en décembre 2015

8 répondants

Les diplômés occupent leur emploi depuis 11 mois en moyenne.
Il s'agit du premier emploi pour 63 % d'entre eux.

Niveau de l'emploi

	Nb	
Cadre	0	0%
Profession intermédiaire	8	100%
Employé ou ouvrier	0	0%
Total	8	

Contrat de travail

	Nb	
Contrat stable	8	100%
Contrat temporaire	0	0%
Total	8	

Salaire mensuel net en euros

Moyenne = **1 481** Médiane = **1 450**
Min = **1 211** Max = **2 000**

Salaires de 8 répondants en emploi à temps plein en France métropolitaine

Indicateurs de l'insertion professionnelle

Taux d'insertion professionnelle : **100 %**
Taux de recherche d'emploi : **0 %**
Part d'emplois de niveau cadre ou profession intermédiaire : **100 %**
Part d'emplois stables : **100 %**
Part d'emplois à temps plein : **100 %**
Taux de rétention régionale : **75 %**

Localisation de l'emploi

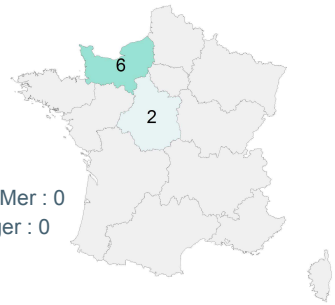

Outre-Mer : 0
Etranger : 0

Opinion sur l'emploi

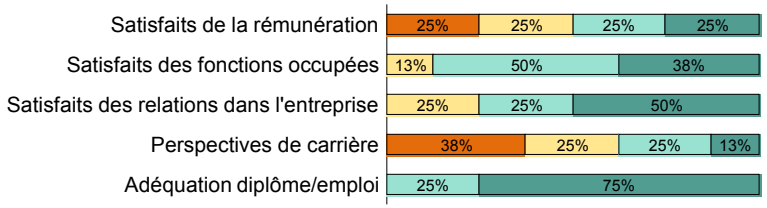

Licence professionnelle Métrologie

Sexe	Intitulé de l'emploi	Secteur d'activité de l'entreprise	Région	Contrat	Groupe socio-professionnel	Temps de travail	Salaire net
Homme	Métrologue	Activités spécialisées scient. et tech.	Normandie	CDI	Professions intermédiaires	Temps plein	2 000 €
Homme	Métrologue	Industries	Centre-Val de Loire	CDI	Professions intermédiaires	Temps plein	1 635 €
Homme	Métrologue	Industries	Normandie	CDI	Professions intermédiaires	Temps plein	1 300 €
Homme	Métrologue	Industries	Normandie	CDI	Professions intermédiaires	Temps plein	1 211 €
Homme	Technicien de laboratoire	Industries	Normandie	CDI	Professions intermédiaires	Temps plein	1 500 €
Homme	Technicien métrologue	Activités spécialisées scient. et tech.	Normandie	CDI	Professions intermédiaires	Temps plein	1 400 €
Homme	Technicien métrologue	Industries	Centre-Val de Loire	CDI	Professions intermédiaires	Temps plein	1 500 €
Homme	Technicien métrologue	Industries	Normandie	CDI	Professions intermédiaires	Temps plein	1 300 €

Nombre de diplômés de formation initiale : 22
Nombre de répondants : 13
*Taux de réponse : **59 %***

Devenir des diplômés 18 mois après une licence professionnelle - promotion 2013-2014

Licence pro Multimédia internet communication Formation initiale

Caractéristiques des répondants

Sexe

	Nb
Femmes	5
Hommes	8
Total	13

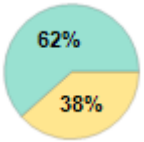

Age moyen à l'obtention du diplôme : **21 ans**

54 % ont préparé la licence **en alternance** (7).

Diplôme d'accès à la licence professionnelle

	Nb	
BTS	3	23%
DUT	7	54%
L2	0	0%
Autre	3	23%
Total	13	

54 % résidaient en Normandie avant leur entrée en licence professionnelle (7).

Poursuite d'études après la licence professionnelle

Poursuite d'études immédiate (en 2014-2015) : **23 %** (3)
Poursuite d'études au cours des 18 mois* : **31 %** (4)
Poursuite en master au cours des 18 mois* : **23 %** (3)
Part des diplômés en études en 2015-2016 : **15 %** (2)

* en 2014-2015 et/ou 2015-2016

Formations suivies au cours des 18 mois

	2014-2015	2015-2016
Licence	0	0
Master	2	2
Ecole	0	0
Autre	1	0
Total	3	2

23 % des diplômés poursuivent pendant 1 an (3), en 2014-2015 ou 2015-2016, 8 % pendant 2 ans (1).

Satisfaction quant à la la licence professionnelle

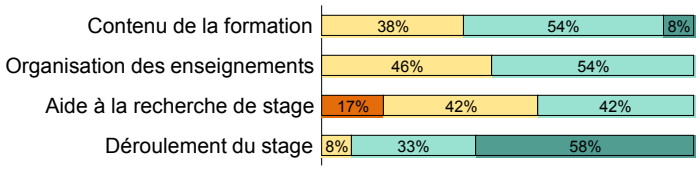

Pas du tout | Plutôt non | Plutôt oui | Tout à fait

Insertion professionnelle des diplômés qui n'ont pas poursuivi d'études - 9 répondants

Situation professionnelle 18 mois après la licence professionnelle

en décembre 2015

	Nb	
En emploi	9	100%
Sans emploi, en recherche d'emploi	0	0%
Sans emploi, n'en cherchant pas	0	0%
Total	9	

Quelle que soit leur situation, **100 % des diplômés ont occupé au moins un emploi** depuis l'obtention de la licence professionnelle.
Le délai d'accès au premier emploi est de **3 mois** en moyenne.

Caractéristiques de l'emploi occupé en décembre 2015

9 répondants

Les diplômés occupent leur emploi depuis 9 mois en moyenne.
Il s'agit du premier emploi pour 44 % d'entre eux.

Niveau de l'emploi

	Nb	
Cadre	1	11%
Profession intermédiaire	6	67%
Employé ou ouvrier	2	22%
Total	9	

Contrat de travail

	Nb	
Contrat stable	7	78%
Contrat temporaire	2	22%
Total	9	

Salaire mensuel net en euros

Moyenne = **1 363** Médiane = **1 304**
Min = **1 100** Max = **1 869**

Salaires de 6 répondants en emploi à temps plein en France métropolitaine

Indicateurs de l'insertion professionnelle

Taux d'insertion professionnelle : **100 %**
Taux de recherche d'emploi : **0 %**
Part d'emplois de niveau cadre ou profession intermédiaire : **78 %**
Part d'emplois stables : **78 %**
Part d'emplois à temps plein : **89 %**
Taux de rétention régionale : **67 %**

Localisation de l'emploi

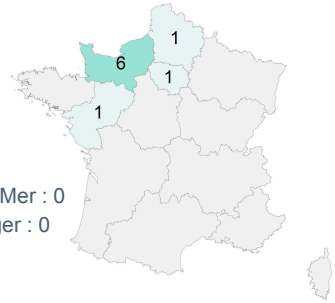

Outre-Mer : 0
Etranger : 0

Opinion sur l'emploi

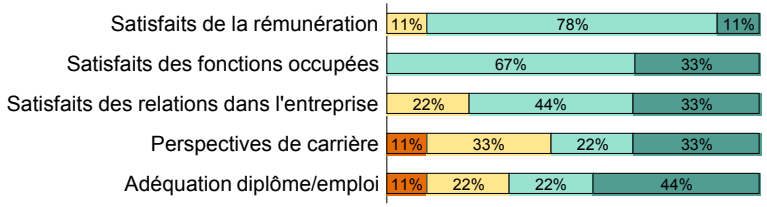

Licence professionnelle Multimédia internet communication

Sexe	Intitulé de l'emploi	Secteur d'activité de l'entreprise	Région	Contrat	Groupe socio-professionnel	Temps de travail	Salaire net
Homme	Analyste programmeur	Information et communication	Ile-de-France	Contractuel, vacataire	Professions intermédiaires	Temps plein	1 869 €
Femme	Assistante web manager	Commerce, transports, hébergement...	Normandie	CDD	Employés	Temps plein	1 100 €
Homme	Chef de projet webdesigner	Information et communication	Normandie	CDI	Professions intermédiaires	Temps plein	1 500 €
Homme	Développeur web	Commerce, transports, hébergement...	Pays de la Loire	CDI	Professions intermédiaires	Temps plein	1 320 €
Homme	Graphiste info-multimédia	Information et communication	Nord-Pas-de-Calais-Picardie	CDI	Professions intermédiaires	Temps plein	1 288 €
Femme	Graphiste webdesigner	Information et communication	Normandie	CDI	Professions intermédiaires	Temps partiel	1 000 €
Homme	Grossiste	Commerce, transports, hébergement...	Normandie	CDI	Employés	Temps plein	1 100 €
Femme	Infographiste web/print	Information et communication	Normandie	CDI	Professions intermédiaires	Temps plein	
Homme	VRP	Commerce, transports, hébergement...	Normandie	Indépendant, prof. lib., ..	Artisans, chefs d'entreprise	Temps plein	800 €

Nombre de diplômés de formation continue : 6
Nombre de répondants : 4
*Taux de réponse : **67 %***

Devenir des diplômés 18 mois après une licence professionnelle - promotion 2013-2014

Licence pro Multimédia internet communication

Formation continue

Caractéristiques des répondants

Sexe

	Nb
Femmes	3
Hommes	1
Total	4

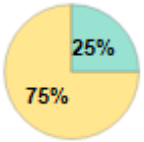

Age moyen à l'obtention du diplôme : **39 ans**

Diplôme d'accès à la licence professionnelle

	Nb	
BTS	2	50%
DUT	0	0%
L2	0	0%
Autre	2	50%
Total	4	

100 % résidaient en Normandie avant leur entrée en licence professionnelle (3).

Poursuite d'études après la licence professionnelle

Poursuite d'études immédiate (en 2014-2015) : **0 %** (0)
Poursuite d'études au cours des 18 mois* : **0 %** (0)
Poursuite en master au cours des 18 mois* : **0 %** (0)
Part des diplômés en études en 2015-2016 : **0 %** (0)

* en 2014-2015 et/ou 2015-2016

Formations suivies au cours des 18 mois

	2014-2015	2015-2016
Licence	0	0
Master	0	0
Ecole	0	0
Autre	0	0
Total	0	0

0 % des diplômés poursuivent pendant 1 an (0), en 2014-2015 ou 2015-2016, 0 % pendant 2 ans (0).

Satisfaction quant à la la licence professionnelle

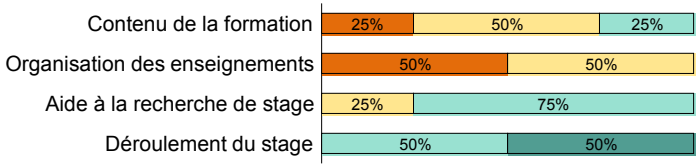

Pas du tout | Plutôt non | Plutôt oui | Tout à fait

Situation professionnelle des diplômés qui n'ont pas poursuivi d'études - 4 répondants

Situation professionnelle 18 mois après la licence professionnelle

en décembre 2015

	Nb	
En emploi	2	50%
Sans emploi, en recherche d'emploi	2	50%
Sans emploi, n'en cherchant pas	0	0%
Total	4	

100 % des diplômés en emploi occupaient déjà leur emploi avant leur entrée en licence professionnelle.

Caractéristiques de l'emploi occupé en décembre 2015

2 répondants

Niveau de l'emploi

	Nb	
Cadre	2	100%
Profession intermédiaire	0	0%
Employé ou ouvrier	0	0%
Total	2	

Contrat de travail

	Nb	
Contrat stable	1	50%
Contrat temporaire	1	50%
Total	2	

Salaire mensuel net en euros

Moyenne = **1 400** Médiane = **1 400**
Min = **1 400** Max = **1 400**

Salaires de 1 répondants en emploi à temps plein en France métropolitaine

Indicateurs de la situation professionnelle

Taux d'emploi : **50 %**
Taux de recherche d'emploi : **50 %**
Part d'emplois de niveau cadre ou profession intermédiaire : **100 %**
Part d'emplois stables : **50 %**
Part d'emplois à temps plein : **100 %**
Taux de rétention régionale : **100 %**

Localisation de l'emploi

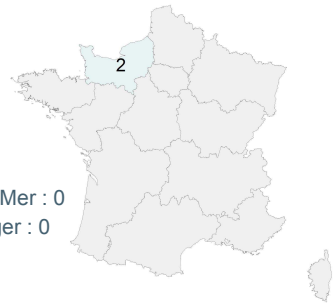

Outre-Mer : 0
Etranger : 0

Opinion sur l'emploi

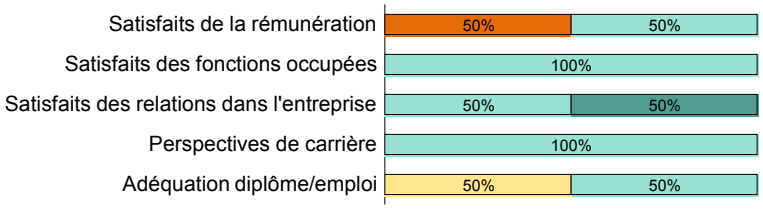

Licence professionnelle Multimédia internet communication

Sexe	Intitulé de l'emploi	Secteur d'activité de l'entreprise	Région	Contrat	Groupe socio-professionnel	Temps de travail	Salaire net
Homme	Illustrateur graphiste	Information et communication	Normandie	Indépendant, prof. lib., .	Artisans, chefs d'entreprise	Temps plein	
Femme		Enseignement	Normandie	CDD	Cadres	Temps plein	1 400 €

Nombre de diplômés de formation initiale : 8
Nombre de répondants : 7
*Taux de réponse : **88 %***

Devenir des diplômés 18 mois après une licence professionnelle - promotion 2013-2014

Licence pro Négociation commerciale et marchés européens Formation initiale

Caractéristiques des répondants

Sexe

	Nb
Femmes	5
Hommes	2
Total	7

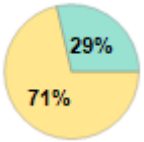

Age moyen à l'obtention du diplôme : **21 ans**

100 % ont préparé la licence **en alternance** (7).

Diplôme d'accès à la licence professionnelle

	Nb	
BTS	6	86%
DUT	1	14%
L2	0	0%
Autre	0	0%
Total	7	

71 % résidaient en Normandie avant leur entrée en licence professionnelle (5).

Poursuite d'études après la licence professionnelle

Poursuite d'études immédiate (en 2014-2015) : **100 %** (7)
Poursuite d'études au cours des 18 mois* : **100 %** (7)
Poursuite en master au cours des 18 mois* : **71 %** (5)
Part des diplômés en études en 2015-2016 : **100 %** (7)

* en 2014-2015 et/ou 2015-2016

Formations suivies au cours des 18 mois

	2014-2015	2015-2016
Licence	0	0
Master	5	5
Ecole	2	2
Autre	0	0
Total	7	7

0 % des diplômés poursuivent pendant 1 an (0), en 2014-2015 ou 2015-2016, 100 % pendant 2 ans (7).

Satisfaction quant à la la licence professionnelle

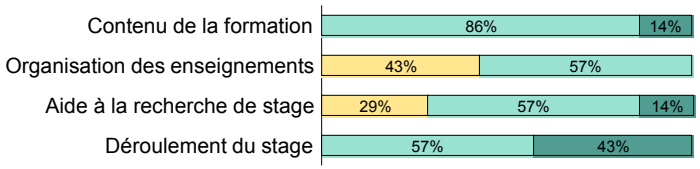

Pas du tout | Plutôt non | Plutôt oui | Tout à fait

Insertion professionnelle des diplômés qui n'ont pas poursuivi d'études - 0 répondants

Situation professionnelle 18 mois après la licence professionnelle

en décembre 2015

	Nb
En emploi	0
Sans emploi, en recherche d'emploi	0
Sans emploi, n'en cherchant pas	0
Total	0

Quelle que soit leur situation, **% des diplômés ont occupé au moins un emploi** depuis l'obtention de la licence professionnelle.
Le délai d'accès au premier emploi est de **0 mois** en moyenne.

Caractéristiques de l'emploi occupé en

0 répondants

Les diplômés occupent leur emploi depuis 0 mois en moyenne.
Il s'agit du premier emploi pour % d'entre eux.

Niveau de l'emploi

	Nb
Cadre	0
Profession intermédiaire	0
Employé ou ouvrier	0
Total	0

Contrat de travail

	Nb
Contrat stable	0
Contrat temporaire	0
Total	0

Salaire mensuel net en euros

Salaires de 0 répondants en emploi à temps plein en France métropolitaine

Indicateurs de l'insertion professionnelle

Taux d'insertion professionnelle : **%**
Taux de recherche d'emploi : **%**
Part d'emplois de niveau cadre ou profession intermédiaire : **%**
Part d'emplois stables : **%**
Part d'emplois à temps plein : **%**
Taux de rétention régionale : **%**

Localisation de l'emploi

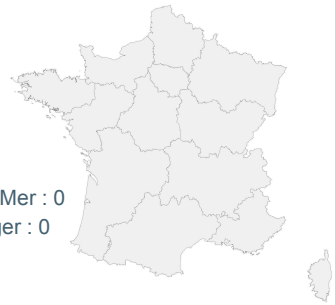

Outre-Mer : 0
Etranger : 0

Opinion sur l'emploi

Satisfaits de la rémunération
Satisfaits des fonctions occupées
Satisfaits des relations dans l'entreprise
Perspectives de carrière
Adéquation diplôme/emploi

Nombre de diplômés de formation initiale : 13
Nombre de répondants : 11
*Taux de réponse : **85 %***

Devenir des diplômés 18 mois après une licence professionnelle - promotion 2013-2014

Licence pro Performances énergétiques des bâtiments Formation initiale

Caractéristiques des répondants

Sexe

	Nb
Femmes	1
Hommes	10
Total	11

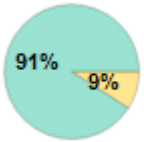

Age moyen à l'obtention du diplôme : **22 ans**

64 % ont préparé la licence **en alternance** (7).

Diplôme d'accès à la licence professionnelle

	Nb	
BTS	1	9%
DUT	8	73%
L2	0	0%
Autre	2	18%
Total	11	

91 % résidaient en Normandie avant leur entrée en licence professionnelle (10).

Poursuite d'études après la licence professionnelle

Poursuite d'études immédiate (en 2014-2015) : **18 %** (2)
Poursuite d'études au cours des 18 mois* : **27 %** (3)
Poursuite en master au cours des 18 mois* : **27 %** (3)
Part des diplômés en études en 2015-2016 : **27 %** (3)

* en 2014-2015 et/ou 2015-2016

Formations suivies au cours des 18 mois

	2014-2015	2015-2016
Licence	2	0
Master	0	3
Ecole	0	0
Autre	0	0
Total	2	3

9 % des diplômés poursuivent pendant 1 an (1), en 2014-2015 ou 2015-2016, 18 % pendant 2 ans (2).

Satisfaction quant à la la licence professionnelle

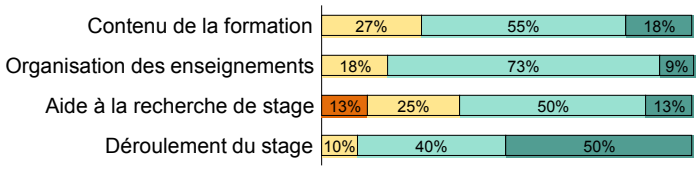

Pas du tout | Plutôt non | Plutôt oui | Tout à fait

Insertion professionnelle des diplômés qui n'ont pas poursuivi d'études - 8 répondants

Situation professionnelle 18 mois après la licence professionnelle

en décembre 2015

	Nb	
En emploi	7	88%
Sans emploi, en recherche d'emploi	1	13%
Sans emploi, n'en cherchant pas	0	0%
Total	8	

Quelle que soit leur situation, **100 % des diplômés ont occupé au moins un emploi** depuis l'obtention de la licence professionnelle.
Le délai d'accès au premier emploi est de **3 mois** en moyenne.

Caractéristiques de l'emploi occupé en décembre 2015

7 répondants

Les diplômés occupent leur emploi depuis 9 mois en moyenne.
Il s'agit du premier emploi pour 43 % d'entre eux.

Niveau de l'emploi

	Nb	
Cadre	1	14%
Profession intermédiaire	5	71%
Employé ou ouvrier	1	14%
Total	7	

Contrat de travail

	Nb	
Contrat stable	5	71%
Contrat temporaire	2	29%
Total	7	

Salaire mensuel net en euros

Moyenne = **1 548** Médiane = **1 420**
Min = **1 250** Max = **2 000**

Salaires de 7 répondants en emploi à temps plein en France métropolitaine

Indicateurs de l'insertion professionnelle

Taux d'insertion professionnelle : **88 %**
Taux de recherche d'emploi : **13 %**
Part d'emplois de niveau cadre ou profession intermédiaire : **86 %**
Part d'emplois stables : **71 %**
Part d'emplois à temps plein : **100 %**
Taux de rétention régionale : **86 %**

Localisation de l'emploi

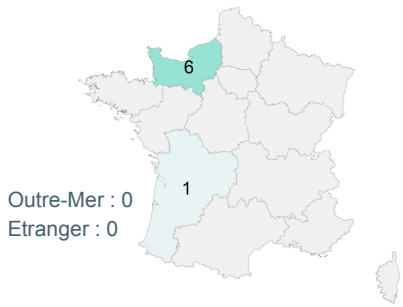

Opinion sur l'emploi

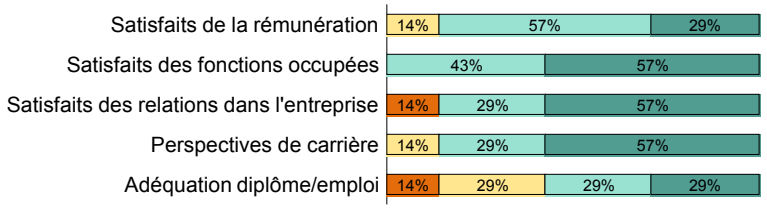

Licence professionnelle Performances énergétiques des bâtiments

Sexe	Intitulé de l'emploi	Secteur d'activité de l'entreprise	Région	Contrat	Groupe socio-professionnel	Temps de travail	Salaire net
Homme	Assistant conducteur de travaux	Construction	Normandie	CDD	Ouvriers	Temps plein	1 600 €
Homme	Attaché technico-commercial	Commerce, transports, hébergement...	Normandie	CDI	Professions intermédiaires	Temps plein	2 000 €
Homme	Chargé d'affaires en énergie renouvelable	Commerce, transports, hébergement...	Normandie	CDI	Cadres	Temps plein	1 250 €
Homme	Dessinateur métreur en chauffage, ventilation et climatisation	Construction	Normandie	CDI	Professions intermédiaires	Temps plein	1 363 €
Homme	Directeur adjoint	Arts, spectacles, activités récréatives	Aquitaine-Limousin-Poitou-Charentes	CDI	Professions intermédiaires	Temps plein	1 420 €
Homme	Mesureur en infiltrométrie, diagnostiqueur de performance énergétique	Activités spécialisées scient. et tech.	Normandie	CDI	Professions intermédiaires	Temps plein	1 400 €
Homme	Technicien dessinateur en chauffage, ventilation, climatisation	Construction	Normandie	Intérimaire	Professions intermédiaires	Temps plein	1 800 €

Nombre de diplômés de formation initiale : 14
Nombre de répondants : 11
*Taux de réponse : **79 %***

Devenir des diplômés 18 mois après une licence professionnelle - promotion 2013-2014

Licence pro Technico-commercial Formation initiale

Caractéristiques des répondants

Sexe

	Nb
Femmes	4
Hommes	7
Total	**11**

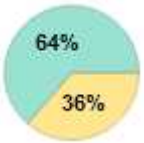

Age moyen à l'obtention du diplôme : **23 ans**

100 % ont préparé la licence **en alternance** (11).

Diplôme d'accès à la licence professionnelle

	Nb	
BTS	8	73%
DUT	2	18%
L2	0	0%
Autre	1	9%
Total	**11**	

64 % résidaient en Normandie avant leur entrée en licence professionnelle (7).

Poursuite d'études après la licence professionnelle

Poursuite d'études immédiate (en 2014-2015) : **36 %** (4)
Poursuite d'études au cours des 18 mois* : **36 %** (4)
Poursuite en master au cours des 18 mois* : **9 %** (1)
Part des diplômés en études en 2015-2016 : **18 %** (2)

* en 2014-2015 et/ou 2015-2016

Formations suivies au cours des 18 mois

	2014-2015	2015-2016
Licence	2	0
Master	1	0
Ecole	1	2
Autre	0	0
Total	**4**	**2**

18 % des diplômés poursuivent pendant 1 an (2), en 2014-2015 ou 2015-2016, 18 % pendant 2 ans (2).

Satisfaction quant à la la licence professionnelle

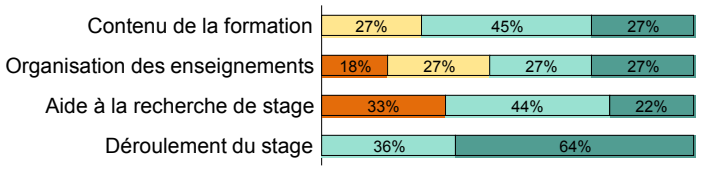

Pas du tout | Plutôt non | Plutôt oui | Tout à fait

Insertion professionnelle des diplômés qui n'ont pas poursuivi d'études - 7 répondants

Situation professionnelle 18 mois après la licence professionnelle

en décembre 2015

	Nb	
En emploi	7	100%
Sans emploi, en recherche d'emploi	0	0%
Sans emploi, n'en cherchant pas	0	0%
Total	**7**	

Quelle que soit leur situation, **100 % des diplômés ont occupé au moins un emploi** depuis l'obtention de la licence professionnelle.
Le délai d'accès au premier emploi est de **0,8 mois** en moyenne.

Caractéristiques de l'emploi occupé en décembre 2015

7 répondants

Les diplômés occupent leur emploi depuis 9 mois en moyenne.
Il s'agit du premier emploi pour 67 % d'entre eux.

Niveau de l'emploi

	Nb	
Cadre	1	14%
Profession intermédiaire	5	71%
Employé ou ouvrier	1	14%
Total	**7**	

Contrat de travail

	Nb	
Contrat stable	6	86%
Contrat temporaire	1	14%
Total	**7**	

Salaire mensuel net en euros

Moyenne = **1 457** Médiane = **1 370**
Min = **1 300** Max = **1 700**

Salaires de 3 répondants en emploi à temps plein en France métropolitaine

Indicateurs de l'insertion professionnelle

Taux d'insertion professionnelle : **100 %**
Taux de recherche d'emploi : **0 %**
Part d'emplois de niveau cadre ou profession intermédiaire : **86 %**
Part d'emplois stables : **86 %**
Part d'emplois à temps plein : **100 %**
Taux de rétention régionale : **67 %**

Localisation de l'emploi

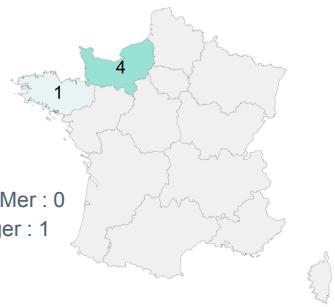

Outre-Mer : 0
Etranger : 1

Opinion sur l'emploi

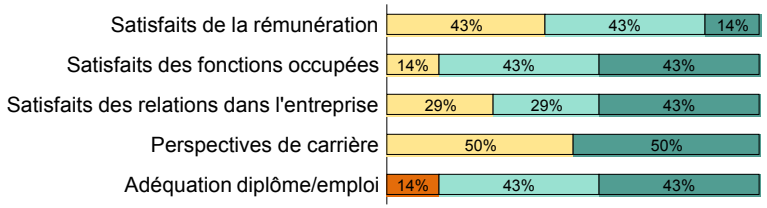

Licence professionnelle Technico-commercial

Sexe	Intitulé de l'emploi	Secteur d'activité de l'entreprise	Région	Contrat	Groupe socio-professionnel	Temps de travail	Salaire net
Femme	Chargée d'étude contrat	Construction	Normandie	CDI	Professions intermédiaires	Temps plein	1 300 €
Homme	Commercial	Commerce, transports, hébergement...	Normandie	CDI	Employés	Temps plein	
Femme	Commerciale	Commerce, transports, hébergement...	Normandie	CDI	Professions intermédiaires	Temps plein	
Homme	Elektrotechniker	Construction	Allemagne	Intérimaire	Professions intermédiaires	Temps plein	1 400 €
Homme	Gérant	Commerce, transports, hébergement...	Normandie	Indépendant, prof. lib., .	Artisans, chefs d'entreprise	Temps plein	800 €
Homme	Technico-commercial	Commerce, transports, hébergement...	Bretagne	CDI	Professions intermédiaires	Temps plein	1 700 €
Homme	Technico-commercial	Industries		CDI	Professions intermédiaires	Temps plein	1 370 €

Nombre de diplômés de formation initiale : 8
Nombre de répondants : 5
*Taux de réponse : **63 %***

Devenir des diplômés 18 mois après une licence professionnelle - promotion 2013-2014

Licence pro Technico-commercial en nutrition animale

Formation initiale

Caractéristiques des répondants

Sexe

	Nb
Femmes	3
Hommes	2
Total	5

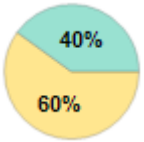

Age moyen à l'obtention du diplôme : **21 ans**

100 % ont préparé la licence **en alternance** (5).

Diplôme d'accès à la licence professionnelle

	Nb	
BTS	4	80%
DUT	0	0%
L2	0	0%
Autre	1	20%
Total	5	

40 % résidaient en Normandie avant leur entrée en licence professionnelle (2).

Poursuite d'études après la licence professionnelle

Poursuite d'études immédiate (en 2014-2015) : **0 %** (0)
Poursuite d'études au cours des 18 mois* : **0 %** (0)
Poursuite en master au cours des 18 mois* : **0 %** (0)
Part des diplômés en études en 2015-2016 : **0 %** (0)

* en 2014-2015 et/ou 2015-2016

Formations suivies au cours des 18 mois

	2014-2015	2015-2016
Licence	0	0
Master	0	0
Ecole	0	0
Autre	0	0
Total	0	0

0 % des diplômés poursuivent pendant 1 an (0), en 2014-2015 ou 2015-2016, 0 % pendant 2 ans (0).

Satisfaction quant à la la licence professionnelle

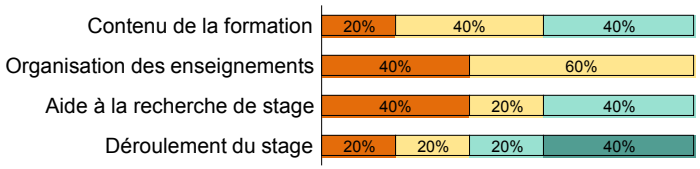

Pas du tout | Plutôt non | Plutôt oui | Tout à fait

Insertion professionnelle des diplômés qui n'ont pas poursuivi d'études - 5 répondants

Situation professionnelle 18 mois après la licence professionnelle

en décembre 2015

	Nb	
En emploi	5	100%
Sans emploi, en recherche d'emploi	0	0%
Sans emploi, n'en cherchant pas	0	0%
Total	5	

Quelle que soit leur situation, **100 % des diplômés ont occupé au moins un emploi** depuis l'obtention de la licence professionnelle.
Le délai d'accès au premier emploi est de **1 mois** en moyenne.

Caractéristiques de l'emploi occupé en décembre 2015

5 répondants

Les diplômés occupent leur emploi depuis 10 mois en moyenne.
Il s'agit du premier emploi pour 60 % d'entre eux.

Niveau de l'emploi

	Nb	
Cadre	2	40%
Profession intermédiaire	3	60%
Employé ou ouvrier	0	0%
Total	5	

Contrat de travail

	Nb	
Contrat stable	4	80%
Contrat temporaire	1	20%
Total	5	

Salaire mensuel net en euros

Moyenne = **1 667** Médiane = **1 700**
Min = **1 600** Max = **1 700**

Salaires de 3 répondants en emploi à temps plein en France métropolitaine

Indicateurs de l'insertion professionnelle

Taux d'insertion professionnelle : **100 %**
Taux de recherche d'emploi : **0 %**
Part d'emplois de niveau cadre ou profession intermédiaire : **100 %**
Part d'emplois stables : **80 %**
Part d'emplois à temps plein : **100 %**
Taux de rétention régionale : **75 %**

Localisation de l'emploi

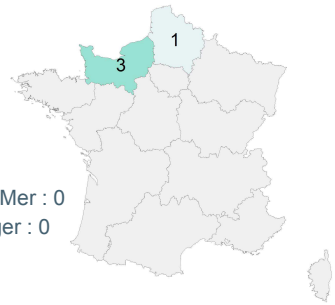

Outre-Mer : 0
Etranger : 0

Opinion sur l'emploi

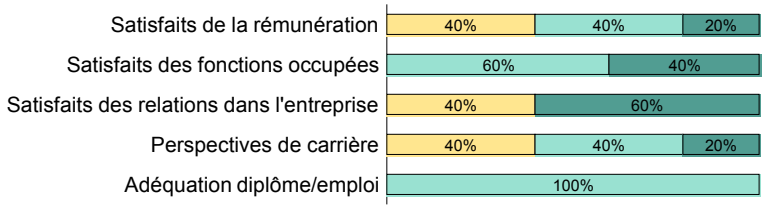

Licence professionnelle Technico-commercial en nutrition animale

Sexe	Intitulé de l'emploi	Secteur d'activité de l'entreprise	Région	Contrat	Groupe socio-professionnel	Temps de travail	Salaire net
Femme	Agente commerciale	Agriculture	Nord-Pas-de-Calais-Picardie	Indépendant, prof. lib., .	Artisans, chefs d'entreprise	Temps plein	
Femme	Professeure de zootechnie	Enseignement	Normandie	CDD	Cadres	Temps plein	1 600 €
Homme	Technico-commercial	Agriculture	Normandie	CDI	Professions intermédiaires	Temps plein	1 700 €
Homme	Technico-commercial	Commerce, transports, hébergement...		CDI	Professions intermédiaires	Temps plein	
Femme	Technico-commerciale en nutrition animale	Commerce, transports, hébergement...	Normandie	CDI	Professions intermédiaires	Temps plein	1 700 €

Rappel des dernières parutions

Devenir des diplômés de licence professionnelle 2012-2013

Octobre 2015

Devenir des diplômés de master 2012-2013

Octobre 2015

L'OVE - Effectifs et résultats - Année 2014-2015

Juin 2016

Observatoire de la vie étudiante, des formations et de l'insertion professionnelle

Université de Rouen Normandie

1 rue Thomas Becket
76821 Mont-Saint-Aignan Cedex

Téléphone : 02 35 14 69 23
Courriel : ove-ur@univ-rouen.fr
Site internet : www.univ-rouen.fr/ove

Réalisation de l'enquête : Adèle Bachelet, Céline Daniel, Esaï Makoundou

Rédaction de la publication : Céline Daniel