UNIVERSITÉ DE ROUEN NORMANDIE

La lettre de l'OVEFIP

Observatoire de la vie étudiante, des formations et de l'insertion professionnelle

www.univ-rouen.fr/ove

La rentrée universitaire 2016-2017

Ce nouveau numéro de *La lettre de l'OVEFIP* présente un premier état des inscriptions à l'université de Rouen à la rentrée 2016-2017.

Il rend compte des informations retenues dans le cadre de la remontée ministérielle SISE du 20 octobre 2016 (enquête n°20), qui concerne les **primo-entrants**, étudiants qui s'inscrivent pour la première fois dans le système universitaire :

- en première année de premier cycle : DUT, licence, première année commune des études de santé (Paces), cycle universitaire préparatoire aux grandes écoles (Cupge), certificat de capacité d'orthophoniste ;
- en première année de cycle pré-universitaire : capacité en droit, diplôme d'accès aux études universitaires (Daeu), classe passerelle ;
- dans certains diplômes universitaires (DU).

Les étudiants étrangers inscrits à l'université dans le cadre du programme d'échanges Erasmus sont également comptabilisés.

Par ailleurs, à partir de la rentrée 2016, les étudiants en classe préparatoire aux grandes écoles (CPGE) de lycée qui s'inscrivent administrativement en licence dans le cadre d'une convention entre le lycée et l'université sont inclus dans la remontée ministérielle.

Cependant, de façon à mesurer l'évolution réelle des effectifs primo-entrants dans l'établissement, ces inscriptions sont exclues des analyses.

La définition de primo-entrant dépasse celle de néo-bachelier. Même si dans la grande majorité, les primo-entrants s'inscrivent à l'université l'année de l'obtention du baccalauréat, certains ont obtenu le baccalauréat ou un titre équivalent antérieurement, d'autres sont entrés dans l'enseignement supérieur (hors université) auparavant.

Ce constat ne concerne que les étudiants régulièrement inscrits sur le premier diplôme choisi (inscriptions principales payées). Sont ainsi exclus les dossiers en attente de paiement ainsi que les inscriptions secondes dans d'autres formations.

L'étude du flux entrant chaque année à la même date d'observation (20 octobre) permet de décrire une tendance, qui est prise en compte pour réaliser une projection approchant au mieux les effectifs inscrits au 15 janvier (date du constat officiel de l'université dont les critères correspondent à ceux de la remontée SISE de janvier).

Au 20 octobre 2016, **6 010 primo-entrants sont inscrits en première année de premier cycle** à l'université de Rouen Normandie. Les effectifs sont stables par rapport à l'an dernier : **-0,1 %**.

Les résultats du baccalauréat

Tableau I - Évolution du taux de réussite au baccalauréat général et technologique (académie de Rouen, session de juin)

Année	Série ES		Série L		Série S		Total Bac général		Série STG/STMG		Autres techno*		Total	
	Admis	%	Admis	%	Admis	%	Admis	%	Admis	%	Admis	%	**Admis**	%
2013-2014	2 634	*86,6*	1 494	*90,4*	4 415	*92,7*	8 543	*90,3*	1 920	*87,3*	1 760	*91,1*	**12 223**	*89,9*
2014-2015	2 726	*89,4*	1 507	*91,0*	4 522	*91,8*	8 755	*90,9*	1 762	*87,0*	1 832	*91,4*	**12 349**	*90,4*
2015-2016	**2 702**	***87,3***	**1 478**	***89,3***	**4 807**	***91,9***	**8 987**	***90,0***	**1 705**	***85,1***	**1 873**	***91,6***	**12 565**	***89,5***
Evolution Session 2015 / session 2016	*-24*	*-2,1*	*-29*	*-1,7*	*+285*	*+0,1*	*+232*	*-0,9*	*-57*	*-1,9*	*+41*	*+0,2*	*+216*	*-0,9*
	-0,9%		*-1,9%*		*+6,3%*		*+2,6%*		*-3,2%*		*+2,2%*		*+1,7%*	

**Autres baccalauréats technologiques : STI2D, STL, ST2S, STD2A, STAV, Hôtellerie, TMD.*

Lecture : entre les sessions de juin 2015 et juin 2016, le nombre de bacheliers ES baisse de 0,9 % (soit 24 admis de moins). Le taux de réussite régresse de 2,1 points.

La session 2016 du baccalauréat général et technologique est marquée par une augmentation du nombre de candidats admis à l'examen comparativement à la session 2015 (+1,7 %). Dans l'ensemble, les taux de réussite sont stables voire en recul.

Le nombre d'admis diminue dans les séries ES, L et STMG, les taux de réussite sont également en baisse dans ces séries. Seule la série scientifique présente un taux de croissance important (+6,3 %, soit 285 diplômés de plus), mais si le nombre de bacheliers croît, le taux de réussite se maintient à près de 92 % dans cette série.

Novembre 2016 ISSN 2492-3079 conception & réalisation Céline Daniel

1 rue Thomas Becket,
76821 Mont-Saint-Aignan Cedex
02 35 14 69 23

ove-ur@univ-rouen.fr

Le flux entrant à l'université

2

A la rentrée 2016, l'université de Rouen accueille **6 010 étudiants inscrits pour la première fois en première année d'enseignement universitaire**. Ces effectifs sont stables (-0,1 %) par rapport à la rentrée 2015 où l'on comptait 6 015 primo-entrants.

Au total, si l'on considère toutes les formations concernées par la remontée SISE, 6 720 inscriptions sont comptabilisées. Les effectifs croissent de plus de 7 %. Cette augmentation est presque exclusivement due aux 449 étudiants de CPGE inscrits en parallèle en première année de licence.

Tableau II - Effectifs concernés par l'enquête SISE du 20 octobre

	2012-2013	2013-2014	2014-2015	2015-2016	2016-2017	Evolution 2015/2016
Licence, Cupge, Paces, DUT	5 344	5 692	5 745	6 015	**6 459**	*7,4%*
DU	34	18	16	11	**24**	*118,2%*
Autres formations*	53	62	91	82	**101**	*23,2%*
Sous-total	**5 431**	**5 772**	**5 852**	**6 108**	**6 584**	***7,8%***
Evolution entre années n et n-1	*7,5%*	*6,3%*	*1,4%*	*4,4%*	*7,8%*	
Etudiants Erasmus	172	174	151	156	**136**	
Total	**5 603**	**5 946**	**6 003**	**6 264**	**6 720**	

En 2016-2017, 6 459 = 6 010 étudiants primo-entrants inscrits en première année + 449 étudiants inscrits en L1 en parallèle d'un cursus en CPGE.

**Autres formations : capacité en droit (43), Daeu (28), classe passerelle (17), certificat de capacité d'orthophoniste (13).*

Dans le premier cycle universitaire, une légère progression des effectifs est observée en première année de licence (+1,7 %), **3 935 primo-entrants sont inscrits en L1** contre 3 871 à la rentrée 2015. **Les effectifs primo-entrants en Paces sont stables : 1 004** contre 998 en 2015. En première année de DUT, le nombre d'étudiants primo-entrants recule de près de 7 %, **1 001 étudiants entrent en DUT1** contre 1 074 l'an dernier. **70 primo-entrants sont inscrits en Cupge**.

Cette rentrée universitaire se distingue de la précédente par une stagnation des effectifs primo-entrants. Cette stabilité d'ensemble recouvre des réalités différentes en fonction du type de composante et des filières. Les IUT voient leur nombre d'étudiants primo-entrants se réduire (-6,8 %) quand les UFR connaissent une légère augmentation (+1,4 %).

Dans certaines composantes, la croissance amorcée en 2014-2015 se poursuit. Ainsi :

- l'UFR Sciences et techniques voit ses effectifs primo-entrants augmenter de près de 10 %,
- l'UFR Droit, sciences économiques, gestion connaît une hausse de plus de 5 %,
- l'UFR Sciences et techniques des activités physiques et sportives enregistre également une croissance de plus de 5 %.

Tableau III - Premières inscriptions en première année de premier cycle (licence, Paces, Cupge, DUT)

Composantes et sites	2012-2013	2013-2014	2014-2015	2015-2016	2016-2017	Evolution 2015/2016
UFR Droit, sciences économiques, gestion	**967**	**1 083**	**1 045**	**1 108**	**1 170**	***5,6%***
Evreux	93	94	104	104	104	*0,0%*
Pasteur	874	989	941	1 004	1 066	*6,2%*
UFR Lettres et sciences humaines	**1 013**	**1 076**	**1 064**	**1 084**	**1 008**	***-7,0%***
UFR Médecine et pharmacie	**1 002**	**1 066**	**1 116**	**1 050**	**1 070**	***1,9%***
Le Havre	-	-	203	162	164	*1,2%*
Martainvile	1 002	1 066	913	888	906	*2,0%*
UFR Sciences de l'homme et de la société	**563**	**617**	**628**	**642**	**625**	***-2,6%***
UFR Sciences et techniques des activités physiques et sportives	**392**	**494**	**494**	**550**	**579**	***5,3%***
UFR Sciences et techniques	**396**	**335**	**386**	**507**	**557**	***9,9%***
Evreux	16	22	21	29	42	*44,8%*
Le Madrillet	105	129	160	223	224	*0,4%*
Mont-Saint-Aignan	275	184	205	255	291	*14,1%*
Total UFR	**4 333**	**4 671**	**4 733**	**4 941**	**5 009**	***1,4%***
IUT de Rouen	**714**	**690**	**697**	**719**	**704**	***-2,1%***
IUT d'Evreux	**297**	**331**	**315**	**355**	**297**	***-16,3%***
Total IUT	**1 011**	**1 021**	**1 012**	**1 074**	**1 001**	***-6,8%***
Total Université	**5 344**	**5 692**	**5 745**	**6 015**	**6 010**	***-0,1%***
Evolution entre années n et n-1	*7,5%*	*6,5%*	*0,9%*	*4,7%*	*-0,1%*	

Graphique I - Évolution du flux primo-entrant en première année par composante au 20 octobre

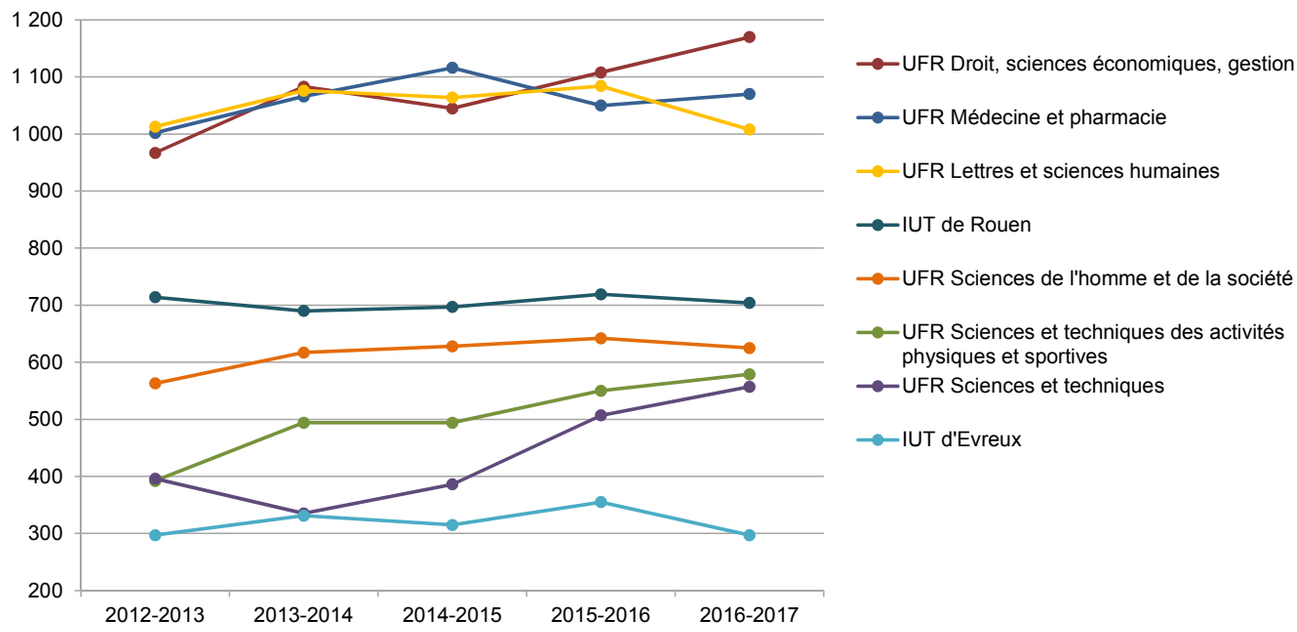

Les IUT, qui ont connu une forte croissance des effectifs primo-entrants en 2015-2016 (+6,1 %), sont concernés cette année par une forte baisse de leurs effectifs (-6,8 %), en particulier l'IUT d'Evreux (-16,3 %). Sur les 13 DUT1 proposés par l'université de Rouen, 8 sont affectés par la baisse, les DUT Réseaux et télécommunications, Packaging emballage et conditionnement et Génie biologique sont particulièrement touchés.

Le taux de croissance observé cette année dans les UFR est inférieur à celui enregistré en 2015-2016 (+1,4 % contre +4,4 %). Trois UFR affichent une augmentation du flux entrant de plus de 5 % : Sciences et techniques, Droit, sciences économiques, gestion et Sciences et techniques des activités physiques et sportives. L'évolution des effectifs primo-entrants varie en fonction de la composante mais aussi en fonction de la formation.

La progression la plus prononcée s'observe à l'UFR Sciences et techniques (+9,9 %). A l'exception du portail Mathématiques, informatique, électronique, énergie électrique, automatique (MIEEA), dont le nombre d'étudiants primo-entrants passe de 197 l'an dernier à 179 cette année, toutes les mentions voient leurs effectifs croître.

La licence Sciences de la vie et de la terre, par exemple, compte 40 primo-entrants de plus que l'an dernier (288 contre 248 en 2015-2016). L'évolution du flux entrant dans les licences scientifiques peut en partie s'expliquer par l'augmentation du nombre de bacheliers scientifiques à la session 2016 du baccalauréat.

L'UFR Droit, sciences économiques, gestion présente un taux de croissance de 5,6 %. Seule la licence de droit est concernée par l'augmentation. Elle accueille 85 étudiants primo-entrants de plus qu'en 2015-2016, les effectifs passant de 654 à 739.

Le flux primo-entrant à l'UFR Sciences de l'homme et de la société est globalement en recul cette année (-2,6 %, soit 17 étudiants de moins). Cependant, les deux mentions de cette composante ne connaissent pas la même évolution. La licence de psychologie perd 56 étudiants primo-entrants (362 contre 418 en 2015-2016), quand la licence de sociologie en gagne 41 passant de 152 nouveaux étudiants en 2015-2016 à 193 en 2016-2017.

A l'UFR Médecine et pharmacie, la progression du flux entrant en licence Sciences pour la santé se poursuit, cette licence compte désormais 66 étudiants primo-entrants (52 en 2015-2016).

Le profil des étudiants primo-entrants en première année

Dans la grande majorité, les primo-entrants sont des néo-bacheliers. Ainsi, à la rentrée 2016, 89,5 % des étudiants qui s'inscrivent pour la première fois à l'université en première année de premier cycle ont obtenu le baccalauréat ou un titre équivalent la même année.

La part des néo-bacheliers parmi les primo-inscrits en première année est de :

- 100 % en Cupge,
- 96,4 % en Paces,
- 94,2 % en DUT,
- 86,3 % en licence.

Les autres primo-entrants ont obtenu le baccalauréat ou une équivalence avant 2016.

Les primo-entrants (quelle que soit l'année d'obtention du baccalauréat) comme l'ensemble des étudiants de première année sont majoritairement titulaires d'un baccalauréat général.
Parmi les primo-entrants :

- 77,0 % possèdent un baccalauréat général,
- 14,4 % un baccalauréat technologique,
- 5,2 % un baccalauréat professionnel,
- 3,4 % un titre admis en équivalence.

Graphiques II et III - Baccalauréat / titre d'accès des primo-entrants en première année

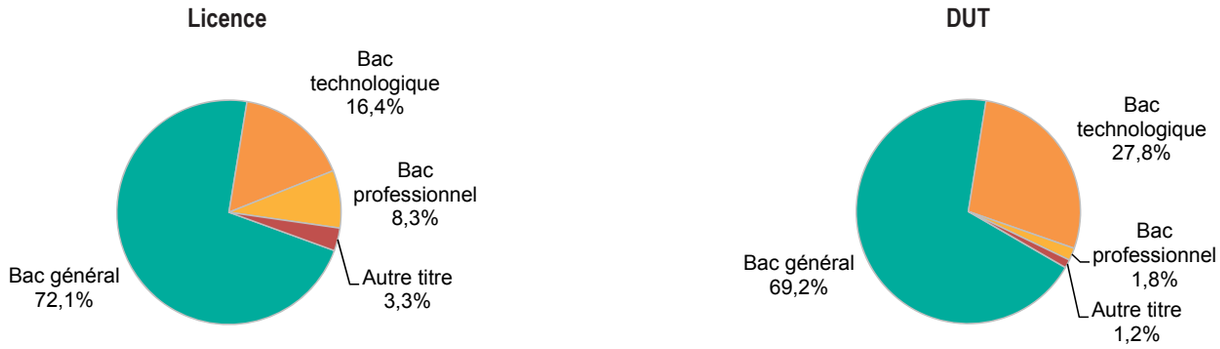

Autre titre : titre étranger ou français admis en équivalence, autre titre d'accès.

En licence, la répartition des étudiants primo-entrants en fonction du baccalauréat a connu des fluctuations au cours des dernières années, elle semble se stabiliser cette année. Les bacheliers professionnels représentent 8,3 % des primo-entrants en licence (8,4 % en 2015-2016). La part des bacheliers technologiques est également assez stable (16,4 % contre 16,7 % à la rentrée 2015) comme la part des bacheliers généraux (72,1 % contre 72,4 % en 2015).

La licence Administration économique et sociale (AES) présente historiquement la proportion de bacheliers professionnels la plus importante, celle-ci progresse fortement cette année (+9,5 points par rapport à l'an dernier), 31,2 % des étudiants sont titulaires d'un baccalauréat professionnel. Par ailleurs, 13,0 % des primo-entrants en L1 Sociologie sont issus d'un baccalauréat professionnel.

Les bacheliers technologiques sont particulièrement représentés dans trois mentions : Sociologie (29,0 %), AES (25,2 %) et STAPS (20,6 %).

Certaines licences présentent, par conséquent, une faible proportion de bacheliers généraux, notamment la licence AES (39,6 %) et la licence Sociologie (58,0 %).

Par ailleurs, les licences MIEEA et Sciences pour l'ingénieur présentent une part non négligeable d'étudiants non-bacheliers, titulaires principalement d'un titre étranger (respectivement 22,3 % et 26,7 %).

En DUT, la part des bacheliers généraux progresse à nouveau cette année passant de 68,3 % à 69,2 % (+0,9 point par rapport à la rentrée 2015) et la part des bacheliers technologiques recule de 0,3 point.

Certaines spécialités de DUT s'éloignent de ce constat d'ensemble. La proportion de bacheliers généraux parmi les primo-entrants s'élève à 92,0 % en DUT Mesures physiques, 79,2 % en DUT Chimie, 78,3 % en DUT Génie biologique. Le DUT Réseaux et télécommunications présente la part de bacheliers technologiques (principalement de la série STI2D) la plus importante : 50,0 %. Il est suivi par le DUT Génie thermique et énergie où la part des bacheliers technologiques est de 44,0 %.

Le nombre de bacheliers professionnels demeure marginal en première année de DUT (18). On les trouve principalement en DUT Gestion des entreprises et des administrations où ils représentent 11,7 % des effectifs primo-entrants et en DUT Réseaux et télécommunications (10,0 %). Ce dernier présente ainsi la part de bacheliers généraux la plus faible (40,0 %).

Graphiques IV et V - Répartition sexuée des primo-entrants en première année

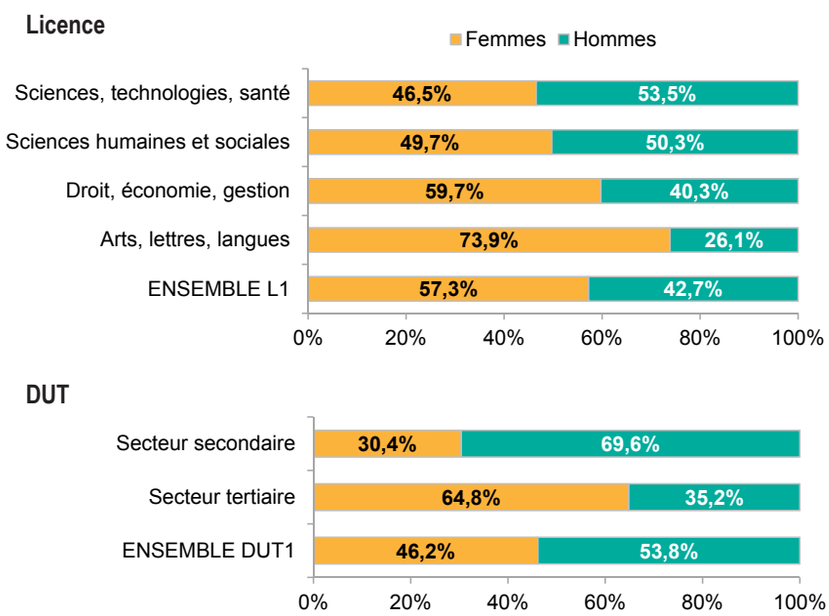

En moyenne, les femmes sont un peu plus nombreuses que les hommes : 57,5 % des primo-entrants sont des femmes et 42,5 % des hommes. La répartition sexuée varie en fonction du type de formation. La part des femmes est supérieure en Paces (68,9 %), en Cupge (68,6 %) et en licence (57,3 %). La tendance s'inverse en DUT où les hommes sont un peu plus nombreux que les femmes (53,8 %), le DUT est le type de formation le plus mixte en première année d'université.

Si, dans l'ensemble, les formations universitaires sont relativement mixtes, une observation plus fine révèle des disparités. La répartition femmes/hommes varie en fonction du domaine de licence et en fonction du secteur de DUT, mais aussi en fonction de la mention. Par exemple, le domaine Sciences humaines et sociales présente une répartition sexuée très proche de la parité, cependant, les femmes sont nettement majoritaires en L1 Psychologie (85,1 %) et nettement minoritaires en L1 STAPS (21,2 %). Moins de 20 % des étudiants primo-entrants en L1 MIEEA et Sciences pour l'ingénieur sont des femmes.