Informations Rapides

14 mars 2017 - n° 64

Principaux indicateurs

Insee
Mesurer pour comprendre
Conjoncture

Créations d'entreprises - Février 2017

Repli des créations d'entreprises en février 2017

En février 2017, le nombre total de créations d'entreprises tous types d'entreprises confondus se contracte (−1,0 % après +1,9 %, en données corrigées des variations saisonnières et des jours ouvrables) du fait des immatriculations de micro-entrepreneurs (−3,2 %). Cependant, les créations d'entreprises classiques augmentent légèrement (+0,5 %).

+4,2 % en glissement annuel sur les trois derniers mois

Le nombre cumulé de créations au cours des trois derniers mois augmente encore par rapport à la même période un an plus tôt, mais plus lentement (+4,2 % après +7,7 %, en données brutes). Cette hausse concerne tous les types d'entreprises : les sociétés (+5,8 %), les entreprises individuelles hors micro-entrepreneurs (+4,5 %) et les micro-entrepreneurs (+2,7 %). Les transports et le soutien aux entreprises restent les secteurs qui contribuent le plus à la hausse globale[1].

+5,6 % sur les douze derniers mois

En données brutes, le nombre cumulé d'entreprises créées au cours des douze derniers mois continue de croître (+5,6 % en février après +6,2 % en janvier et +5,5 % en décembre). Cet accroissement est surtout dû aux créations d'entreprises individuelles hors micro-entrepreneurs (+8,6 %) et de sociétés (+8,4 %). Les immatriculations de micro-entrepreneurs augmentent elles aussi mais plus faiblement (+1,6 %).

Deux créations sur cinq sont des demandes d'immatriculations de micro-entrepreneurs

En février 2017, en données brutes, la part des demandes d'immatriculation de micro-entrepreneurs dans le total des entreprises créées au cours des douze derniers mois est de 40,2 % depuis décembre 2016. Un an auparavant, celle-ci était de 42,1 %.

Part dans l'ensemble des créations

% du cumul des données brutes sur 12 mois glissants

	Déc. 2016	Jan. 2017	Fév. 2017
Forme sociétaire	34,1	34,1	34,1
Entreprises individuelles hors micro-entrepreneurs	25,7	25,7	25,7
Micro-entrepreneurs	40,2	40,2	40,2

Source : Insee, Sirene

[1] *La contribution d'un secteur à l'évolution d'ensemble est l'évolution observée dans ce secteur, pondérée par le poids relatif du secteur dans l'ensemble.*

Créations d'entreprises (CVS-CJO *)

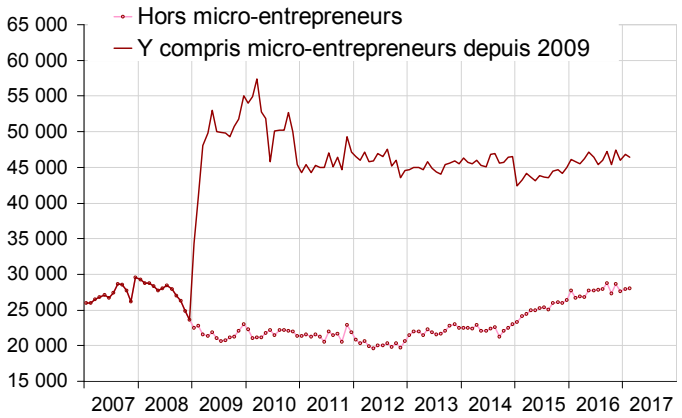

* Données corrigées des variations saisonnières et des jours ouvrables
Source : Insee, Sirene

Créations d'entreprises par mois (CVS-CJO*)

	Nov. 2016	Déc. 2016	Jan. 2017	Fév. 2017
Créations hors micro-entrepreneurs	**28 613**	**27 602**	**27 919**	**28 053**
Évolution [m/(m-1)] %	4,8	–3,5	1,1	0,5
Y compris micro-entrepreneurs	**47 484**	**45 999**	**46 853**	**46 385**
Évolution [m/(m-1)] %	4,6	–3,1	1,9	–1,0

* Données corrigées des variations saisonnières et des jours ouvrables
Source : Insee, Sirene

Créations d'entreprises (cumuls)

Données brutes

	Glissement (%) annuel du cumul*		Cumul sur les 2 premiers mois de 2017	Cumul sur les 2 premiers mois de 2016
	sur 3 mois	sur 12 mois		
Ensemble	**4,2**	**5,6**	**102 266**	**96 722**
Forme sociétaire	5,8	8,4	35 006	32 916
Entreprises individuelles (EI)	3,4	4,2	67 260	63 806
EI hors micro-entrepreneurs	4,5	8,6	26 348	24 939
Micro-entrepreneurs	2,7	1,6	40 912	38 867

* Créations d'entreprises durant les 3 ou 12 derniers mois comparées aux mêmes mois un an auparavant
Source : Insee, Sirene

Révisions

La variation du total des créations d'entreprises en janvier 2017 a été rehaussée de 0,4 point, à +1,9 %, en raison de la révision des données brutes et de l'actualisation des coefficients CVS-CJO.

Institut national de la statistique et des études économiques
Direction générale 18 bd A. Pinard 75675 Paris Cedex 14
Directeur de la publication : Jean-Luc Tavernier

http://www.insee.fr

©INSEE 2017 - ISSN 0151-1475

• Les créations d'entreprises par secteur d'activité

Créations d'entreprises dans le commerce et les services aux entreprises - Données CVS-CJO*

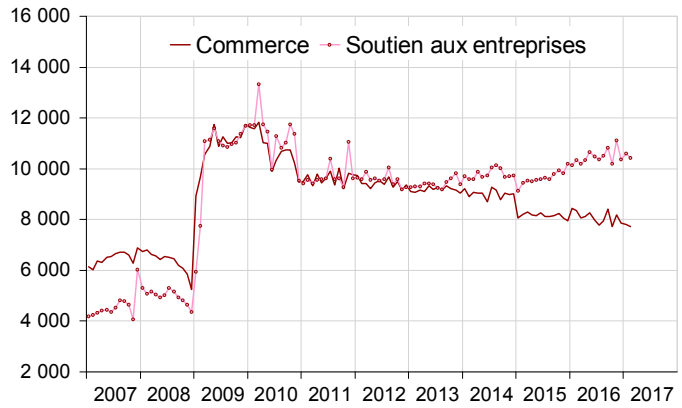

* Données corrigées des variations saisonnières et des jours ouvrables
Source : Insee, Sirene

Créations d'entreprises dans la construction et les transports - Données CVS-CJO*

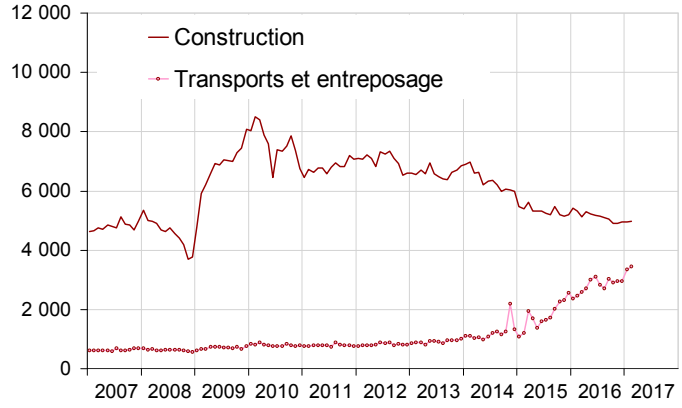

* Données corrigées des variations saisonnières et des jours ouvrables
Source : Insee, Sirene

Nombre de créations d'entreprises (y compris micro-entrepreneurs)

*Données CVS - CJO**

	NA	Déc. 2016	Jan. 2017	Fév. 2017
Ensemble		**45 999**	**46 853**	**46 385**
Industrie	BE	2 087	2 080	2 094
dont industrie manufacturière	*C*	*1 741*	*1 748*	*1 762*
Construction	FZ	4 957	4 957	4 976
Commerce, transports, hébergement et restauration	GI	13 557	13 776	13 764
Commerce ; réparation d'autos et de motos	G	7 862	7 815	7 732
Transports et entreposage	H	2 952	3 343	3 441
Hébergement et restauration	I	2 743	2 618	2 591
Information et communication	JZ	2 257	2 341	2 336
Activités financières et d'assurance	KZ	1 305	1 323	1 395
Activités immobilières	LZ	1 514	1 659	1 598
Soutien aux entreprises	MN	10 359	10 604	10 429
Enseignement, santé, action sociale	OQ	5 885	6 043	5 931
Services aux ménages	RS	4 078	4 069	3 861

* Données corrigées des variations saisonnières et des jours ouvrables
Source : Insee, Sirene

Variations du nombre de créations d'entreprises (y compris micro-entrepreneurs)

En %

	NA	Fév. 17 / Jan. 17	Glissement annuel du cumul brut **	
		CVS-CJO*	sur 3 mois	sur 12 mois
Ensemble		**–1,0**	**4,2**	**5,6**
Industrie	BE	0,6	5,6	3,5
dont industrie manufacturière	*C*	*0,8*	*0,5*	*2,4*
Construction	FZ	0,4	–3,6	–3,6
Commerce, transports, hébergement et restauration	GI	–0,1	5,8	8,3
Commerce ; réparation d'autos et de motos	G	–1,1	–3,3	–1,5
Transports et entreposage	H	2,9	33,1	47,8
Hébergement et restauration	I	–1,0	8,6	8,8
Information et communication	JZ	–0,2	4,4	7,6
Activités financières et d'assurance	KZ	5,4	4,8	2,8
Activités immobilières	LZ	–3,7	5,8	9,2
Soutien aux entreprises	MN	–1,7	5,7	8,6
Enseignement, santé, action sociale	OQ	–1,8	7,9	6,4
Services aux ménages	RS	–5,1	–0,9	0,4

* Données corrigées des variations saisonnières et des jours ouvrables
** Créations d'entreprises durant les 3 ou 12 derniers mois comparées aux mêmes mois un an auparavant
Source : Insee, Sirene

Pour en savoir plus :

Sources et définitions

La série des créations d'entreprises est constituée à partir des informations du répertoire Sirene.

La notion de création d'entreprise présentée par l'Insee s'appuie sur le concept défini par Eurostat afin d'harmoniser et de comparer les données européennes. Une création d'entreprise au sens d'Eurostat correspond à *l'apparition d'une unité légale exploitante n'ayant pas de prédécesseur*. Ce concept de création se fonde sur la mise en place de nouveaux moyens de production. À compter des données relatives à janvier 2009, les statistiques de créations d'entreprises incluent les demandes de création sous le régime de micro-entrepreneur enregistrées dans Sirene.

Données brutes et données CVS-CJO

Les données brutes sont les données observées. Celles d'un mois donné sont susceptibles d'être légèrement modifiées lors du traitement du ou des deux mois suivants. Les données sont « définitives » lors de leur troisième publication.

Afin de pouvoir comparer le nombre de créations entre différents mois, le nombre de créations d'entreprises de chaque mois est corrigé des variations saisonnières (CVS) et des jours ouvrables (CJO) via la procédure X12-Arima du logiciel JDemetra+.

N.B. : Les séries de créations d'entreprises hors micro-entrepreneurs et celles relatives aux micro-entrepreneurs sont désaisonnalisées indépendamment les unes des autres pour chaque secteur d'activité. La série CVS-CJO « ensemble » est la somme des séries CVS-CJO des secteurs d'activité au niveau d'agrégation A10 ou A21 de la Naf rév.2, 2008.

Des données complémentaires (séries longues, méthodologie, pages internet associées, etc.) sont disponibles sur la page web de cette publication : https://www.insee.fr/fr/statistiques?debut=0&theme=30&conjoncture=21

- Retrouvez également les séries longues dans la BDM : G998, G1233
- Suivez-nous aussi sur Twitter @InseeFr
- Contact presse : bureau-de-presse@insee.fr

Prochaine publication : le 13 avril 2017 à 8h45