DIRECCTE NORMANDIE

Pôle emploi NORMANDIE

DEMANDEURS D'EMPLOI INSCRITS À PÔLE EMPLOI EN NORMANDIE EN JANVIER 2017

Fin janvier 2017, en Normandie, le nombre de demandeurs d'emploi tenus de rechercher un emploi et sans activité (catégorie A) s'établit à 171 300. Ce nombre baisse de 0,4 % sur trois mois (soit –740 personnes). Il progresse de 0,1 % sur un mois et diminue de 3,6 % sur un an.

En France métropolitaine, ce nombre baisse de 0,3 % sur trois mois (stable sur un mois et –2,5 % sur un an).

En Normandie, le nombre de demandeurs d'emploi tenus de rechercher un emploi, ayant ou non exercé une activité dans le mois (catégories A, B, C) s'établit à 285 970 fin janvier 2017. Ce nombre augmente de 0,2 % sur trois mois (soit +440 personnes). Il progresse de 0,5 % sur un mois et est stable sur un an.

En France métropolitaine, ce nombre augmente de 0,5 % sur trois mois (+0,4 % sur un mois et +0,5 % sur un an).

Demandeurs d'emploi en catégories A et A, B, C en Normandie

En milliers, données CVS-CJO

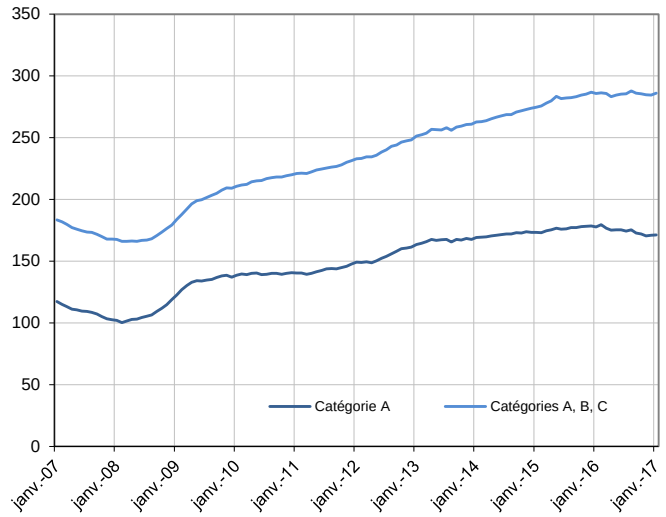

Source : Pôle emploi-Dares, STMT, traitements DARES

Demandeurs d'emploi par catégorie

	Effectif			Évolution (en %) sur		
	Janvier 2016	Décembre 2016	Janvier 2017	un mois	trois mois	un an
Normandie (données CVS-CJO)						
Inscrits tenus de rechercher un emploi, sans emploi (catégorie A)	**177 750**	**171 100**	**171 300**	**+ 0,1**	**- 0,4**	**- 3,6**
Inscrits tenus de rechercher un emploi, en activité réduite courte (catégorie B)	40 500	40 000	40 150	+ 0,4	**- 0,8**	- 0,9
Inscrits tenus de rechercher un emploi, en activité réduite longue (catégorie C)	67 620	73 370	74 520	+ 1,6	**+ 2,1**	+ 10,2
Inscrits tenus de rechercher un emploi, en activité réduite (catégories B, C)	108 120	113 370	114 670	+ 1,1	**+ 1,0**	+ 6,1
Ensemble des inscrits tenus de rechercher un emploi (catégories A, B, C)	**285 870**	**284 470**	**285 970**	**+ 0,5**	**+ 0,2**	**+ 0,0**
Inscrits non tenus de rechercher un emploi, sans emploi (catégorie D)	15 240	19 160	18 640	- 2,7	**+ 4,0**	+ 22,3
Inscrits non tenus de rechercher un emploi, en emploi (catégorie E)	18 610	18 990	19 060	+ 0,4	**- 0,2**	+ 2,4
Ensemble des inscrits (catégories A, B, C, D, E)	319 720	322 620	323 670	+ 0,3	**+ 0,4**	+ 1,2
France métropolitaine (en milliers, données CVS-CJO)						
Inscrits tenus de rechercher un emploi, sans emploi (catégorie A)	**3 557,2**	**3 467,1**	**3 467,9**	**+ 0,0**	**- 0,3**	**- 2,5**
Inscrits tenus de rechercher un emploi, en activité réduite courte (catégorie B)	712,7	718,1	716,1	- 0,3	**- 1,3**	+ 0,5
Inscrits tenus de rechercher un emploi, en activité réduite longue (catégorie C)	1 188,6	1 278,6	1 302,4	+ 1,9	**+ 3,4**	+ 9,6
Inscrits tenus de rechercher un emploi, en activité réduite (catégories B, C)	1 901,3	1 996,7	2 018,5	+ 1,1	**+ 1,7**	+ 6,2
Ensemble des inscrits tenus de rechercher un emploi (catégories A, B, C)	**5 458,5**	**5 463,8**	**5 486,4**	**+ 0,4**	**+ 0,5**	**+ 0,5**
Inscrits non tenus de rechercher un emploi, sans emploi (catégorie D)	274,0	339,6	335,0	- 1,4	**+ 1,9**	+ 22,3
Inscrits non tenus de rechercher un emploi, en emploi (catégorie E)	423,4	422,1	420,6	- 0,4	**- 1,8**	- 0,7
Ensemble des inscrits (catégories A, B, C, D, E)	6 155,9	6 225,5	6 242,0	+ 0,3	**+ 0,4**	+ 1,4

Source : Pôle emploi-Dares, STMT, traitements DARES

Les évolutions mensuelles des séries corrigées des variations saisonnières et des effets des jours ouvrables (CVS-CJO) peuvent différer de la tendance de moyen terme des séries ; **les évolutions sur trois mois sont à privilégier pour obtenir une information sur la tendance de moyen terme**. Une documentation fournit des éléments d'aide à l'interprétation des séries mensuelles sur les demandeurs d'emploi.

L'ensemble des définitions et concepts figurent dans la documentation méthodologique en ligne.

Les données publiées concernent les demandeurs d'emploi inscrits à Pôle emploi. La notion de demandeurs d'emploi est différente de celle de chômeurs au sens du Bureau international du travail (BIT). Au-delà des évolutions du marché du travail, différents facteurs peuvent davantage affecter les données relatives aux demandeurs d'emploi : modifications des règles d'indemnisation ou d'accompagnement des demandeurs d'emploi, changements de procédure, incidents. Un document présente les principaux changements de procédure et incidents ayant affecté les statistiques de demandeurs d'emploi.

Avertissement : Chaque année est menée, en même temps qu'au niveau national, une campagne d'actualisation des coefficients de correction des variations saisonnières (CVS), pour tenir compte des données de l'année écoulée. Cette campagne conduit à réviser l'ensemble des séries CVS diffusées.

À l'occasion de la campagne d'actualisation de février 2017, les méthodes d'estimation des coefficients CVS des statistiques nationales, régionales et départementales de demandeurs d'emploi ont été harmonisées. Les séries régionales et départementales publiées sont maintenant corrigées des effets des jours ouvrables (CJO), et la cohérence comptable entre niveaux géographiques des statistiques CVS-CJO est désormais systématiquement assurée.

DEMANDEURS D'EMPLOI PAR DÉPARTEMENT

Fin janvier 2017, en Normandie, les évolutions du nombre de demandeurs d'emploi en catégorie A se situent entre –1,2 % dans l'Eure et +0,6 % dans la Manche pour les évolutions sur trois mois. Sur un mois, elles se situent entre –0,2 % dans la Manche et +0,4 % dans l'Eure.

Les évolutions du nombre de demandeurs d'emploi en catégories A, B, C se situent entre –0,2 % dans l'Eure et +0,7 % dans le Calvados pour les évolutions sur trois mois. Sur un mois, elles se situent entre +0,3 % dans la Manche et dans l'Orne et +0,7 % dans l'Eure.

Demandeurs d'emploi en catégorie A

	Effectif			Évolution (en %) sur		
	Janvier 2016	Décembre 2016	Janvier 2017	un mois	trois mois	un an
Normandie (données CVS-CJO)	**177 750**	**171 100**	**171 300**	**+ 0,1**	**- 0,4**	**- 3,6**
Calvados	36 090	34 380	34 370	- 0,0	**+ 0,4**	- 4,8
Eure	32 860	31 540	31 660	+ 0,4	**- 1,2**	- 3,7
Manche	20 810	19 920	19 880	- 0,2	**+ 0,6**	- 4,5
Orne	13 400	12 750	12 770	+ 0,2	**- 0,7**	- 4,7
Seine-Maritime	74 590	72 510	72 620	+ 0,2	**- 0,7**	- 2,6
France métropolitaine (en milliers, données CVS-CJO)	**3 557,2**	**3 467,1**	**3 467,9**	**+ 0,0**	**- 0,3**	**- 2,5**

Source : Pôle emploi-Dares, STMT, traitements DARES

Demandeurs d'emploi en catégories A, B, C

	Effectif			Évolution (en %) sur		
	Janvier 2016	Décembre 2016	Janvier 2017	un mois	trois mois	un an
Normandie (données CVS-CJO)	**285 870**	**284 470**	**285 970**	**+ 0,5**	**+ 0,2**	**+ 0,0**
Calvados	58 620	58 040	58 260	+ 0,4	**+ 0,7**	- 0,6
Eure	53 020	52 760	53 140	+ 0,7	**- 0,2**	+ 0,2
Manche	35 650	35 280	35 400	+ 0,3	**+ 0,5**	- 0,7
Orne	21 570	21 280	21 340	+ 0,3	**0,0**	- 1,1
Seine-Maritime	117 010	117 110	117 830	+ 0,6	**- 0,0**	+ 0,7
France métropolitaine (en milliers, données CVS-CJO)	**5 458,5**	**5 463,8**	**5 486,4**	**+ 0,4**	**+ 0,5**	**+ 0,5**

Source : Pôle emploi-Dares, STMT, traitements DARES

DEMANDEURS D'EMPLOI EN CATÉGORIE A

En Normandie, sur trois mois, le nombre de demandeurs d'emploi en catégorie A diminue de 1,1 % pour les hommes (+0,2 % sur un mois et –4,5 % sur un an) et progresse de 0,3 % pour les femmes (stable sur un mois et –2,6 % sur un an).

Sur trois mois, le nombre de demandeurs d'emploi en catégorie A diminue en Normandie de 2,0 % pour les moins de 25 ans (–0,4 % sur un mois et –8,7 % sur un an), de 1,0 % pour ceux âgés de 25 à 49 ans (+0,1 % sur un mois et –4,3 % sur un an) et progresse de 1,9 % pour ceux âgés de 50 ans ou plus (+0,5 % sur un mois et +1,7 % sur un an).

Demandeurs d'emploi en catégorie A par sexe et âge

Données CVS-CJO

	Effectif			Évolution (en %) sur		
	Janvier 2016	Décembre 2016	Janvier 2017	un mois	trois mois	un an
Hommes	94 210	89 760	89 940	+ 0,2	**- 1,1**	- 4,5
Femmes	83 540	81 340	81 360	+ 0,0	**+ 0,3**	- 2,6
Moins de 25 ans	**31 060**	**28 460**	**28 350**	**- 0,4**	**- 2,0**	**- 8,7**
Hommes	16 590	15 120	15 230	+ 0,7	**- 2,0**	- 8,2
Femmes	14 470	13 340	13 120	- 1,6	**- 2,1**	- 9,3
Entre 25 et 49 ans	**103 350**	**98 810**	**98 880**	**+ 0,1**	**- 1,0**	**- 4,3**
Hommes	54 810	51 790	51 760	- 0,1	**- 1,9**	- 5,6
Femmes	48 540	47 020	47 120	+ 0,2	**+ 0,0**	- 2,9
50 ans ou plus	**43 340**	**43 830**	**44 070**	**+ 0,5**	**+ 1,9**	**+ 1,7**
Hommes	22 810	22 850	22 950	+ 0,4	**+ 1,2**	+ 0,6
Femmes	20 530	20 980	21 120	+ 0,7	**+ 2,6**	+ 2,9
Normandie	**177 750**	**171 100**	**171 300**	**+ 0,1**	**- 0,4**	**- 3,6**

Source : Pôle emploi-Dares, STMT, traitements DARES

Catégorie A, par sexe

En milliers, données CVS-CJO

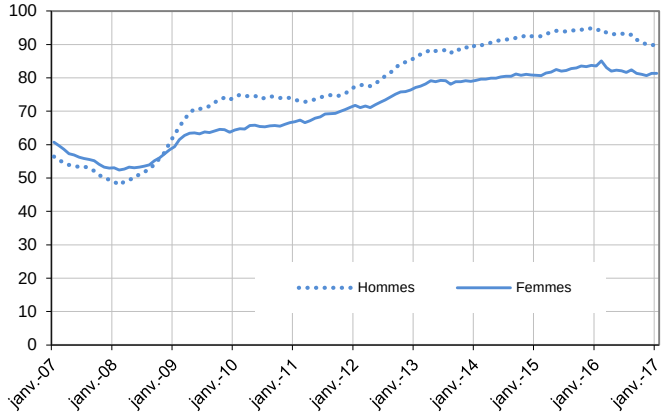

Catégorie A, moins de 25 ans

En milliers, données CVS-CJO

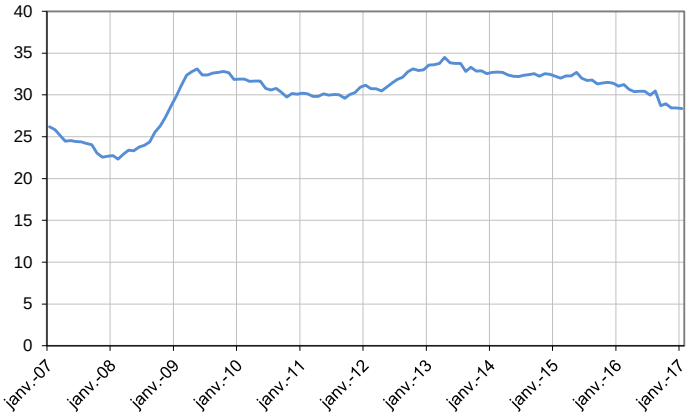

Catégorie A, entre 25 et 49 ans

En milliers, données CVS-CJO

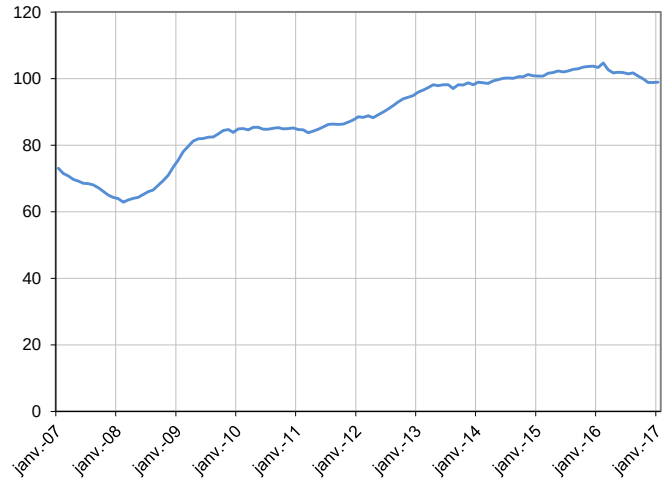

Catégorie A, 50 ans ou plus

En milliers, données CVS-CJO

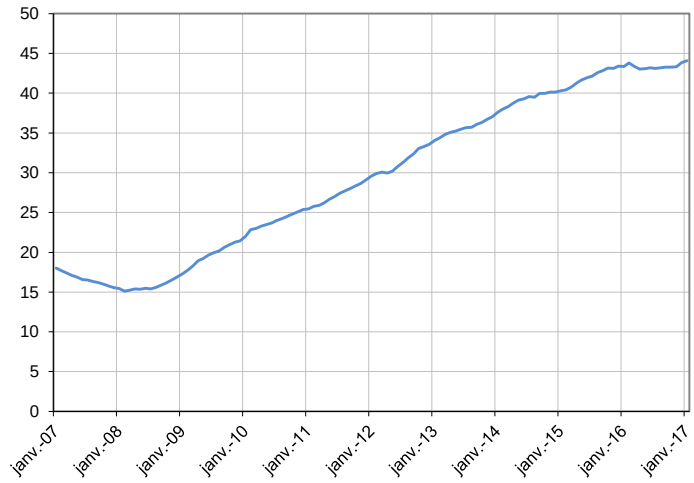

Source : Pôle emploi-Dares, STMT, traitements DARES

DEMANDEURS D'EMPLOI EN CATÉGORIES A, B, C

En Normandie, sur trois mois, le nombre de demandeurs d'emploi en catégories A, B, C diminue de 0,4 % pour les hommes (+0,5 % sur un mois et –1,0 % sur un an) et progresse de 0,7 % pour les femmes (+0,6 % sur un mois et +1,1 % sur un an).

Sur trois mois, le nombre de demandeurs d'emploi en catégories A, B, C diminue en Normandie de 1,5 % pour les moins de 25 ans (+0,2 % sur un mois et –5,5 % sur un an), reste stable pour ceux âgés de 25 à 49 ans (+0,6 % sur un mois et stable sur un an) et progresse de 1,8 % pour ceux âgés de 50 ans ou plus (+0,6 % sur un mois et +4,5 % sur un an).

Demandeurs d'emploi en catégories A, B, C par sexe et âge — Données CVS-CJO

	Effectif			Évolution (en %) sur		
	Janvier 2016	Décembre 2016	Janvier 2017	un mois	trois mois	un an
Hommes	140 970	138 890	139 540	+ 0,5	**- 0,4**	- 1,0
Femmes	144 900	145 580	146 430	+ 0,6	**+ 0,7**	+ 1,1
Moins de 25 ans	**49 730**	**46 880**	**46 970**	**+ 0,2**	**- 1,5**	**- 5,5**
Hommes	25 600	24 000	24 160	+ 0,7	**- 1,5**	- 5,6
Femmes	24 130	22 880	22 810	- 0,3	**- 1,5**	- 5,5
Entre 25 et 49 ans	**171 510**	**170 460**	**171 480**	**+ 0,6**	**- 0,0**	**- 0,0**
Hommes	85 420	83 950	84 360	+ 0,5	**- 0,6**	- 1,2
Femmes	86 090	86 510	87 120	+ 0,7	**+ 0,5**	+ 1,2
50 ans ou plus	**64 630**	**67 130**	**67 520**	**+ 0,6**	**+ 1,8**	**+ 4,5**
Hommes	29 950	30 940	31 020	+ 0,3	**+ 1,2**	+ 3,6
Femmes	34 680	36 190	36 500	+ 0,9	**+ 2,4**	+ 5,2
Normandie	**285 870**	**284 470**	**285 970**	**+ 0,5**	**+ 0,2**	**+ 0,0**

Source : Pôle emploi-Dares, STMT, traitements DARES

Catégories A, B, C, par sexe
En milliers, données CVS-CJO

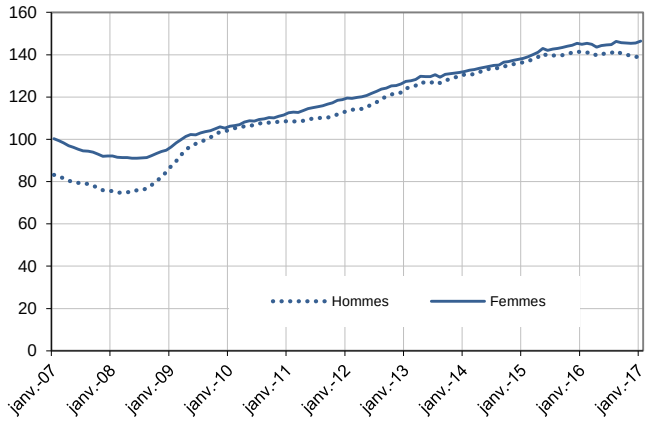

Catégories A, B, C, moins de 25 ans
En milliers, données CVS-CJO

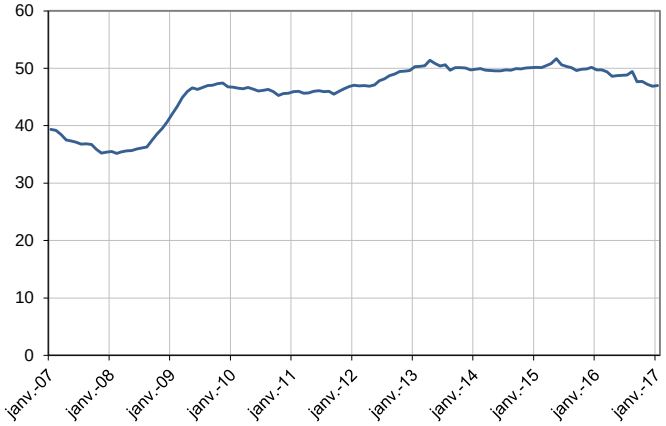

Catégories A, B, C, entre 25 et 49 ans
En milliers, données CVS-CJO

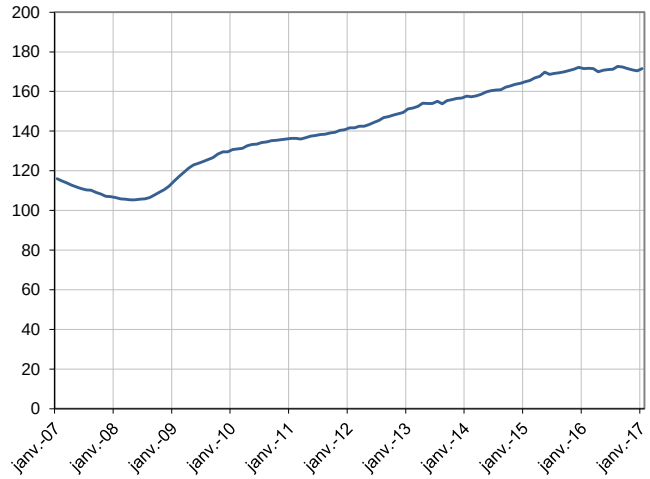

Catégories A, B, C, 50 ans ou plus
En milliers, données CVS-CJO

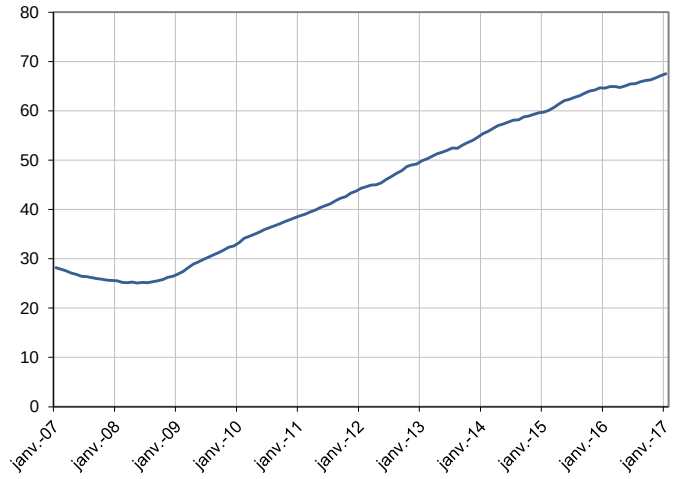

Source : Pôle emploi-Dares, STMT, traitements DARES

ANCIENNETÉ D'INSCRIPTION EN CATÉGORIES A, B, C DES DEMANDEURS D'EMPLOI

En Normandie, sur trois mois, le nombre de demandeurs d'emploi inscrits en catégories A, B, C depuis un an ou plus diminue de 1,3 % (–0,3 % sur un mois et –2,8 % sur un an) tandis que celui des inscrits depuis moins d'un an progresse de 1,4 % (+1,3 % sur un mois et +2,6 % sur un an).

L'ancienneté en catégories A, B, C est mesurée par le nombre de jours où le demandeur d'emploi a été inscrit, de façon continue, en catégories A, B, C. Une sortie d'un jour de ces catégories réinitialise l'ancienneté. D'autres indicateurs, tel que le nombre de personnes inscrites en catégorie A un certain nombre de mois sur une période donnée, peuvent éclairer d'autres dimensions de l'ancienneté ou de la récurrence sur les listes de Pôle emploi dans ces catégories.

Ancienneté en catégories A, B, C des demandeurs d'emploi

	Effectif			Évolution (en % et point) sur		
	Janvier 2016	Décembre 2016	Janvier 2017	un mois	trois mois	un an
Normandie (données CVS-CJO)						
Demandeurs d'emploi en catégories A, B, C	**285 870**	**284 470**	**285 970**	**+ 0,5**	**+ 0,2**	**+ 0,0**
Inscrits depuis moins d'un an	150 160	152 080	**154 010**	+ 1,3	**+ 1,4**	+ 2,6
Moins de 3 mois	*55 720*	*58 880*	***60 900***	*+ 3,4*	***+ 7,5***	*+ 9,3*
De 3 mois à moins de 6 mois	*40 020*	*39 480*	***38 660***	*- 2,1*	***- 8,8***	*- 3,4*
De 6 mois à moins de 12 mois	*54 420*	*53 720*	***54 450***	*+ 1,4*	***+ 3,2***	*+ 0,1*
Inscrits depuis un an ou plus	**135 710**	**132 390**	**131 960**	**- 0,3**	**- 1,3**	**- 2,8**
De 1 an à moins de 2 ans	*58 720*	*55 520*	***55 060***	*- 0,8*	***- 2,8***	*- 6,2*
De 2 ans à moins de 3 ans	*29 310*	*28 580*	***28 470***	*- 0,4*	***- 1,0***	*- 2,9*
3 ans ou plus	*47 680*	*48 290*	***48 430***	*+ 0,3*	***+ 0,3***	*+ 1,6*
Part des demandeurs d'emploi inscrits depuis 1 an ou plus (en %)	47,5	46,5	**46,1**	-0,4 pt	**-0,7 pt**	-1,4 pt
France métropolitaine (données CVS-CJO)						
Demandeurs d'emploi inscrits depuis 1 an ou plus (en milliers)	**2 472,7**	**2 408,2**	**2 407,1**	**- 0,0**	**- 0,6**	**- 2,7**
Part des demandeurs d'emploi inscrits depuis 1 an ou plus (en %)	45,3	44,1	**43,9**	-0,2 pt	**-0,4 pt**	-1,4 pt

Source : Pôle emploi-Dares, STMT, traitements DARES

Demandeurs d'emploi inscrits depuis un an ou plus en catégories A, B, C

En milliers, données CVS-CJO

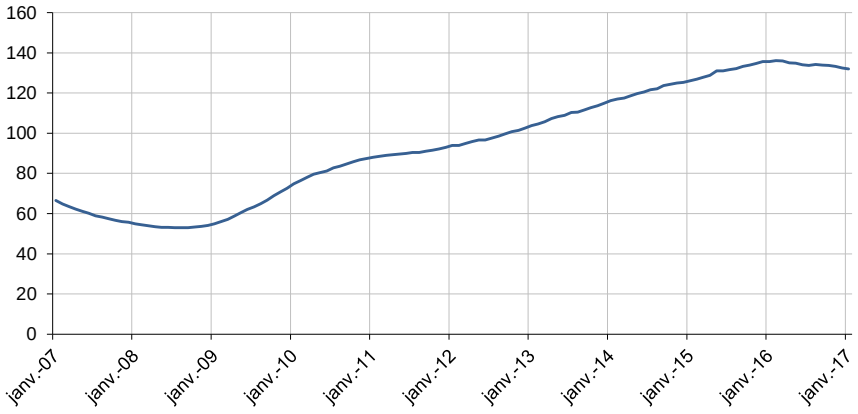

Source : Pôle emploi-Dares, STMT, traitements DARES

ENTRÉES ET SORTIES DE CATÉGORIES A, B, C

En Normandie, le nombre moyen d'entrées en catégories A, B, C sur les trois derniers mois augmente de 4,2 % par rapport aux trois mois précédents (+12,1 % sur un an).
Sur les trois derniers mois, les entrées pour licenciement économique et première entrée sont stables. Les entrées pour fin de contrat à durée déterminée (+1,8 %), fin de mission d'intérim (+8,2 %), autre licenciement (+4,8 %), démission (+10,8 %), reprise d'activité (+12,5 %) et autre cas (+1,3 %) sont en hausse.

En Normandie, le nombre moyen de sorties de catégories A, B, C sur les trois derniers mois augmente de 3,1 % par rapport aux trois mois précédents (+11,8 % sur un an).
Sur les trois derniers mois, les sorties pour arrêt de recherche (–2,4 %) et cessation d'inscription pour défaut d'actualisation (–1,2 %) sont en baisse. Les sorties pour reprise d'emploi déclarée (+0,6 %), entrée en stage (+17,0 %), radiation administrative (+6,5 %) et autre cas (+2,9 %) sont en hausse.

Entrées en catégories A, B, C par motif

	Nombre moyen d'entrées novembre 2016 - janvier 2017	Répartition des motifs (en %)	Évolution trimestrielle (en %) (a)	Évolution annuelle (en %) (b)
Normandie (données CVS-CJO)				
Fin de contrat à durée déterminée	5 000	18,0	+ 1,8	- 6,7
Fin de mission d'intérim	1 710	6,1	+ 8,2	+ 14,0
Licenciement économique*	590	2,1	0,0	- 13,2
Autre licenciement	1 730	6,2	+ 4,8	+ 8,1
Démission	720	2,6	+ 10,8	+ 24,1
Première entrée	2 450	8,8	0,0	+ 25,0
Reprise d'activité	5 750	20,7	+ 12,5	+ 129,1
Autre cas**	9 900	35,6	+ 1,3	- 7,0
Entrées en catégories A, B, C	**27 830**	**100,0**	**+ 4,2**	**+ 12,1**
France métropolitaine (en milliers, données CVS-CJO)	**550,2**		**+ 0,7**	**+ 9,3**

Source : Pôle emploi-Dares, STMT, traitements DARES

* Y compris les entrées en catégories A, B, C dont le motif renseigné est "fin de CRP-CTP-CSP".

** Y compris les entrées en catégories A, B, C à la suite d'une rupture conventionnelle de CDI.

(a) Évolution de la moyenne des entrées de novembre 2016 à janvier 2017 par rapport à la moyenne des entrées d'août 2016 à octobre 2016.

(b) Évolution de la moyenne des entrées de novembre 2016 à janvier 2017 par rapport à la moyenne des entrées de novembre 2015 à janvier 2016.

Sorties de catégories A, B, C par motif

	Nombre moyen de sorties novembre 2016 - janvier 2017	Répartition des motifs (en %)	Évolution trimestrielle (en %) (a)	Évolution annuelle (en %) (b)
Normandie (données CVS-CJO)				
Reprise d'emploi déclarée*	4 810	17,6	+ 0,6	+ 5,9
Entrée en stage	5 240	19,2	+ 17,0	+ 107,9
Arrêt de recherche (maternité, maladie, retraite, ...)	2 070	7,6	- 2,4	+ 2,0
Dont maladie	*1 280*	*4,7*	*- 3,0*	*+ 4,9*
Cessation d'inscription pour défaut d'actualisation	10 420	38,2	- 1,2	- 7,0
Radiation administrative	2 640	9,7	+ 6,5	+ 30,0
Autre cas	2 100	7,7	+ 2,9	+ 1,0
Sorties de catégories A, B, C	**27 280**	**100,0**	**+ 3,1**	**+ 11,8**
France métropolitaine (en milliers, données CVS-CJO)	**540,0**		**- 0,3**	**+ 9,2**

Source : Pôle emploi-Dares, STMT, traitements DARES

* Uniquement celles connues de Pôle emploi.

(a) Évolution de la moyenne des sorties de novembre 2016 à janvier 2017 par rapport à la moyenne des sorties d'août 2016 à octobre 2016.

(b) Évolution de la moyenne des sorties de novembre 2016 à janvier 2017 par rapport à la moyenne des sorties de novembre 2015 à janvier 2016.

SOURCE, DÉFINITIONS ET MÉTHODE

Source : la Statistique mensuelle du marché du travail (STMT)

La Statistique mensuelle du marché du travail (STMT) est une source statistique exhaustive issue des fichiers de gestion de Pôle emploi. Elle porte sur tous les demandeurs d'emploi inscrits, entrés ou sortis des listes un mois donné.

La correction des variations saisonnières et des effets des jours ouvrables permet de rendre les évolutions mensuelles pertinentes pour l'analyse conjoncturelle. Les coefficients de correction des variations saisonnières et des effets des jours ouvrables sont estimés une fois par an, sur la période allant de janvier 1996 au dernier mois de décembre. Lorsque ces coefficients sont réestimés, les séries CVS-CJO sont révisées, sur tout leur historique. La prochaine campagne d'actualisation des coefficients aura lieu en février 2018.

Une documentation méthodologique présente plus en détail la STMT.

Le Fichier historique statistique (FHS) est une autre source statistique sur les demandeurs d'emploi issue des fichiers de gestion de Pôle emploi. Elle comporte tous les épisodes d'inscription sur une période de 10 ans. Les statistiques produites à partir de la STMT et du FHS peuvent légèrement différer en raison de différences dans la constitution des deux sources concernant notamment la façon dont sont traités les événements enregistrés avec retard et les sorties de courte durée. Des séries brutes sur les demandeurs d'emploi issues FHS, au niveau national, sont publiées chaque année.

Demandeurs d'emploi : définition et différence avec les chômeurs au sens du BIT

Les demandeurs d'emploi sont des personnes qui sont inscrites à Pôle emploi. Conformément aux recommandations du rapport du Cnis sur la définition d'indicateurs en matière d'emploi, de chômage, de sous-emploi et de précarité de l'emploi (septembre 2008), la Dares et Pôle emploi présentent depuis 2009, à des fins d'analyse statistique les données sur les demandeurs d'emploi inscrits à Pôle emploi selon les catégories suivantes :

- catégorie A : demandeurs d'emploi tenus de rechercher un emploi, sans emploi ;
- catégorie B : demandeurs d'emploi tenus de rechercher un emploi, ayant exercé une activité réduite courte (de 78 heures ou moins dans le mois) ;
- catégorie C : demandeurs d'emploi tenus de rechercher un emploi, ayant exercé une activité réduite longue (de plus de 78 heures au cours du mois) ;
- catégorie D : demandeurs d'emploi non tenus de rechercher un emploi (en raison d'une formation, d'une maladie…) y compris les demandeurs d'emploi en contrat de sécurisation professionnelle (CSP), sans emploi ;
- catégorie E : demandeurs d'emploi non tenus de rechercher un emploi, en emploi (par exemple, bénéficiaires de contrats aidés, créateurs d'entreprise).

Est chômeur au sens du BIT toute personne de 15 ans ou plus qui n'a pas travaillé au moins une heure pendant une semaine de référence, est disponible pour prendre un emploi dans les 15 jours et a recherché activement un emploi dans le mois précédent ou en a trouvé un qui commence dans les trois mois. Le chômage au sens du BIT est mesuré par l'enquête Emploi de l'Insee.

L'inscription à Pôle emploi en catégorie A et le chômage au sens du BIT sont deux réalités proches, mais qui ne se recouvrent pas (voir documentation).

Interprétation des séries CVS-CJO sur les demandeurs d'emploi

Les données STMT étant exhaustives, il n'existe pas, comme pour des données d'enquête, d'incertitude liée à l'échantillonnage. Les variations des séries CVS-CJO issues de la STMT peuvent résulter soit de la tendance de moyen terme, principalement liée aux évolutions du marché du travail et à la conjoncture économique, soit de chocs ponctuels, dont les sources peuvent être variées (variations dans la gestion des listes de demandeurs d'emploi par Pôle emploi ou dans les comportements d'inscription, chocs ponctuels du marché du travail, imprécisions dans l'estimation des corrections des variations saisonnières, …). Parmi ces chocs ponctuels figurent aussi des incidents et changements de procédure dont certains ont pu avoir un impact significatif sur les séries de demandeurs d'emploi. Un document présente les principaux événements et leurs impacts.

Une documentation fournit des éléments d'aide à l'interprétation des séries mensuelles sur les demandeurs d'emploi.

Pour en savoir plus

[1] Dares, Pôle emploi (2016), « Demandeurs d'emploi inscrits et offres collectées par Pôle emploi», collection Dares Indicateurs

[2] Dares, les séries mensuelles régionales, départementales et par zone d'emploi.

[3] Direccte, Conseil Régional, Pôle emploi, Crefor-Errefom (2016), "Les métiers en tension en Normandie en 2016"

[4] Pôle emploi (2016),"L'enquête Besoins en main-d'œuvre 2016"

[5] Direccte, Pôle emploi (2016), "L'intérim en Normandie au 3e trimestre 2016"