Pôle emploi
NORMANDIE

STATISTIQUES,
ÉTUDES & ÉVALUATION

Février 2017

LA DEMANDE D'EMPLOI EN NORMANDIE

TENDANCES SUR 6 MOIS *(Données à fin janvier 2017)*

Catégorie A

Répartition du nombre de demandeurs d'emploi en catégorie A par département et évolutions

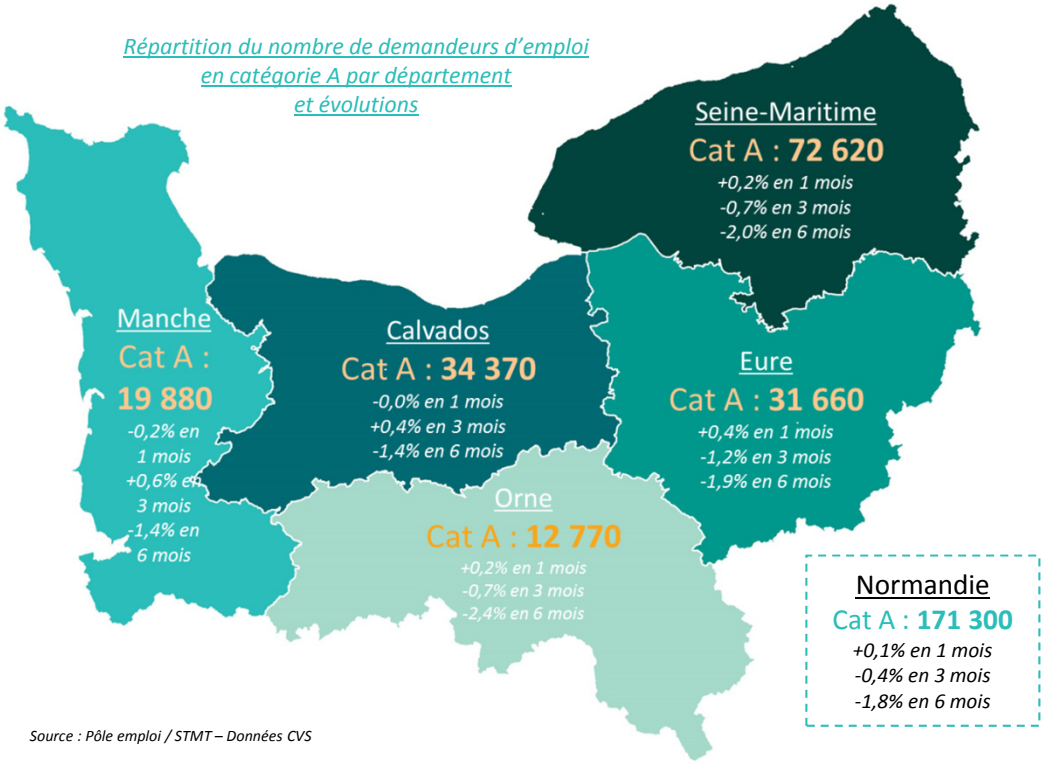

Source : Pôle emploi / STMT – Données CVS

À fin janvier 2017, en catégorie A

171 300 demandeurs d'emploi normands

(↗ +0,1 en 1 mois, ↘ -0,4% en 3 mois, ↘ -1,8% en 6 mois, ↘ -3,6% en 1 an)

○ **28 350 jeunes de moins de 25 ans**

(↘ -0,4% en 1 mois, ↘ -2,0% en 3 mois, ↘ -5,5% en 6 mois, ↘ -8,7% en 1 an)

○ **44 070 seniors de 50 ans ou plus**

(↗ +0,5% en 1 mois, ↗ +1,9% en 3 mois, ↗ +2,3% en 6 mois, ↗ +1,7% en 1 an)

En Normandie, **171 300** demandeurs d'emploi sont inscrits à Pôle emploi et n'exercent aucune activité *(cat. A)*, à fin janvier 2017.
Plus de 4 sur 10 d'entre eux résident en Seine-Maritime et 2 sur 10 dans le Calvados.

La tendance sur 3 mois reste orientée à la baisse dans la région : **740 demandeurs d'emploi en moins (-0,4%)** entre fin octobre 2016 et fin janvier 2017. Cette diminution trimestrielle s'explique par la forte baisse observée en novembre : - 1 470 demandeurs d'emploi.

La tendance reste également orientée à la baisse en 6 mois : **3 150 demandeurs d'emploi en moins (-1,8%).**
Cette tendance à la baisse de la demande d'emploi s'observe dans les cinq départements mais de façon plus marquée dans l'Orne (-2,4% entre juillet 2016 et janvier 2017).

Évolution du nombre de demandeurs d'emploi en cat. A

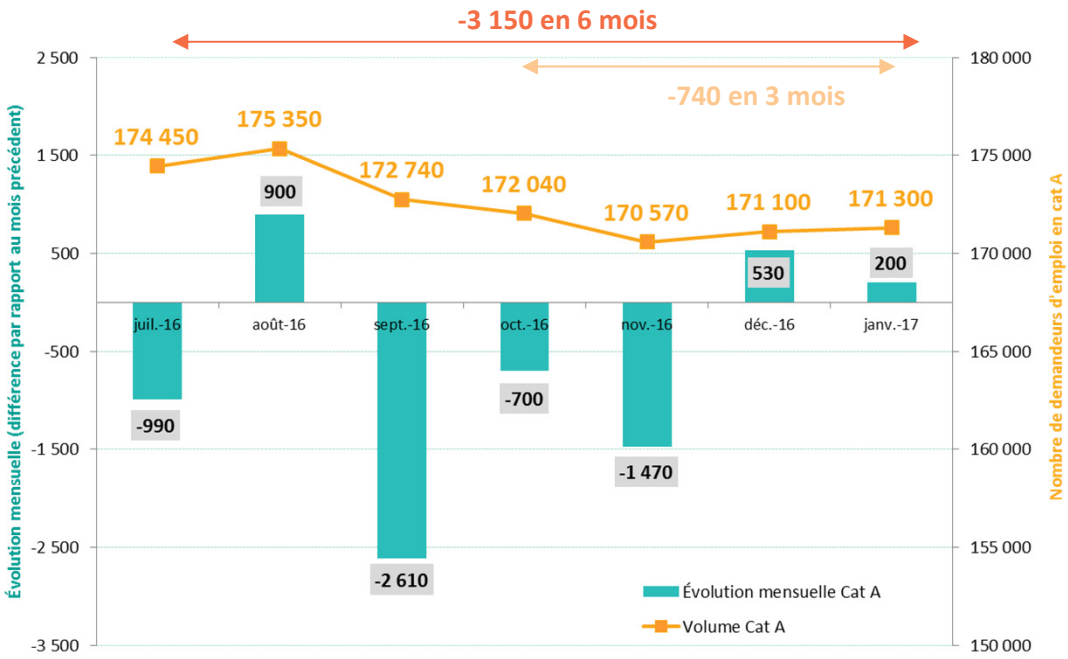

Source : Pôle emploi / STMT – Données CVS

Zoom sur les jeunes

À fin janvier 2017, **28 350** demandeurs d'emploi (cat. A) ont moins de 25 ans, en Normandie.
Ils représentent **16,5%** des inscrits.

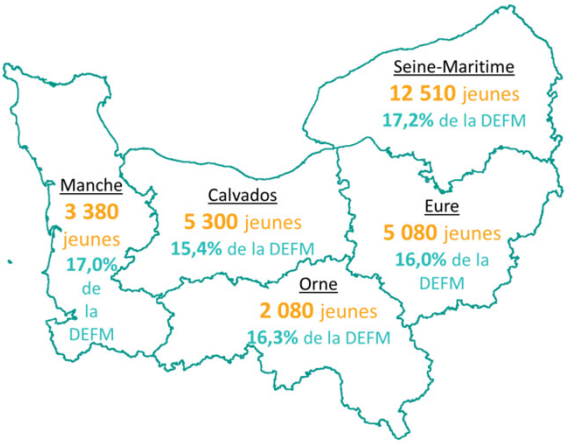

Évolution du nombre de demandeurs d'emploi de moins de 25 ans en cat. A

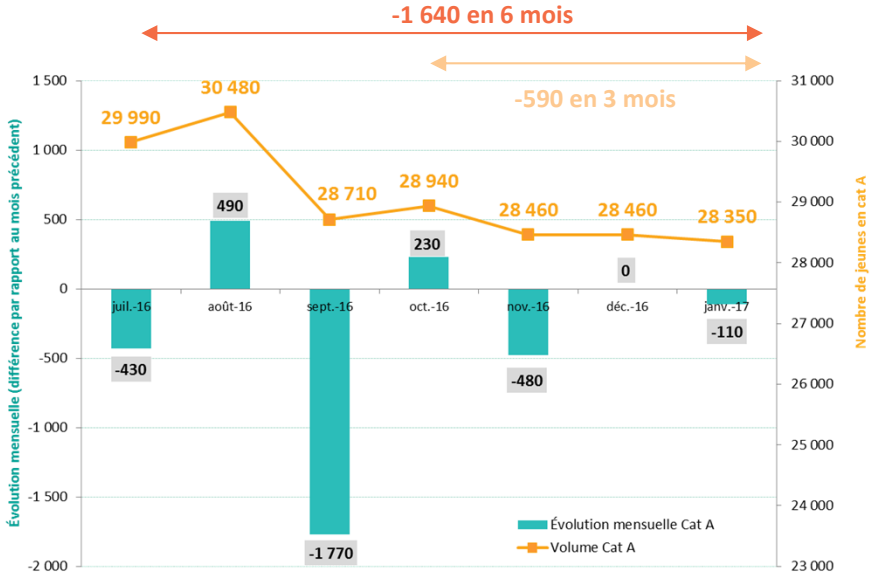

Source : Pôle emploi / STMT – Données CVS

Le nombre de jeunes demandeurs d'emploi diminue de 0,4% en 3 mois et de 5,5% en 6 mois. Cette forte baisse en 6 mois est principalement le fait de la diminution observée en septembre 2016 (-1 770). En janvier 2017, le nombre de demandeurs d'emploi de moins de 25 ans diminue légèrement (-110).
Avec 1 640 demandeurs d'emploi de moins en 6 mois (de fin juillet 2016 à fin janvier 2017), ce public est celui qui bénéficie le plus des diminutions de la demande d'emploi (-5,5%).
Au cours de cette période, le nombre de jeunes inscrits diminue dans l'ensemble des départements normands. Cette baisse est particulièrement marquée dans l'Orne (-6,7%) et la Manche (-6,1%).

Zoom sur les seniors

À fin janvier 2017, **44 070** demandeurs d'emploi (cat. A) ont 50 ans ou plus, en Normandie.
Ils représentent **25,7%** des inscrits.



Évolution du nombre de demandeurs d'emploi de 50 ans ou plus en cat. A

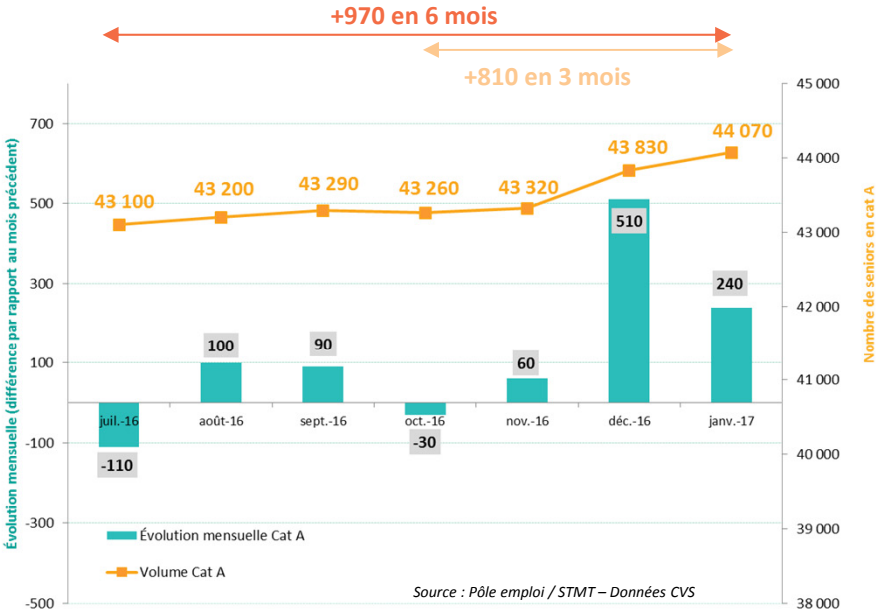

Le nombre de seniors inscrits en catégorie A progresse de 1,9% entre octobre 2016 et janvier 2017, soit 810 personnes de plus en 3 mois.
En 6 mois, la hausse s'établit à +2,3%. Le nombre de seniors augmente dans l'ensemble des départements normands mais de façon plus marquée dans le Calvados (+2,7% entre juillet 2016 et janvier 2017).

À fin janvier 2017, les hommes restent plus représentés dans la demande d'emploi (89 940 inscrits en catégorie A, soit 52,5% des demandeurs d'emploi) que les femmes (81 360 inscrites). Avec 53,8% des demandeurs d'emploi, c'est dans l'Orne que la proportion d'hommes est la plus élevée.

En 3 mois, la baisse de la demande d'emploi ne concerne que les hommes (-1,1%, alors que le nombre de femmes progresse de 0,3%). En 6 mois, le nombre d'hommes diminue de 3,1% tandis que le nombre de femmes baisse de 0,4%.

Catégories A, B, C

Répartition du nombre de demandeurs d'emploi en catégories A, B, C par département et évolutions

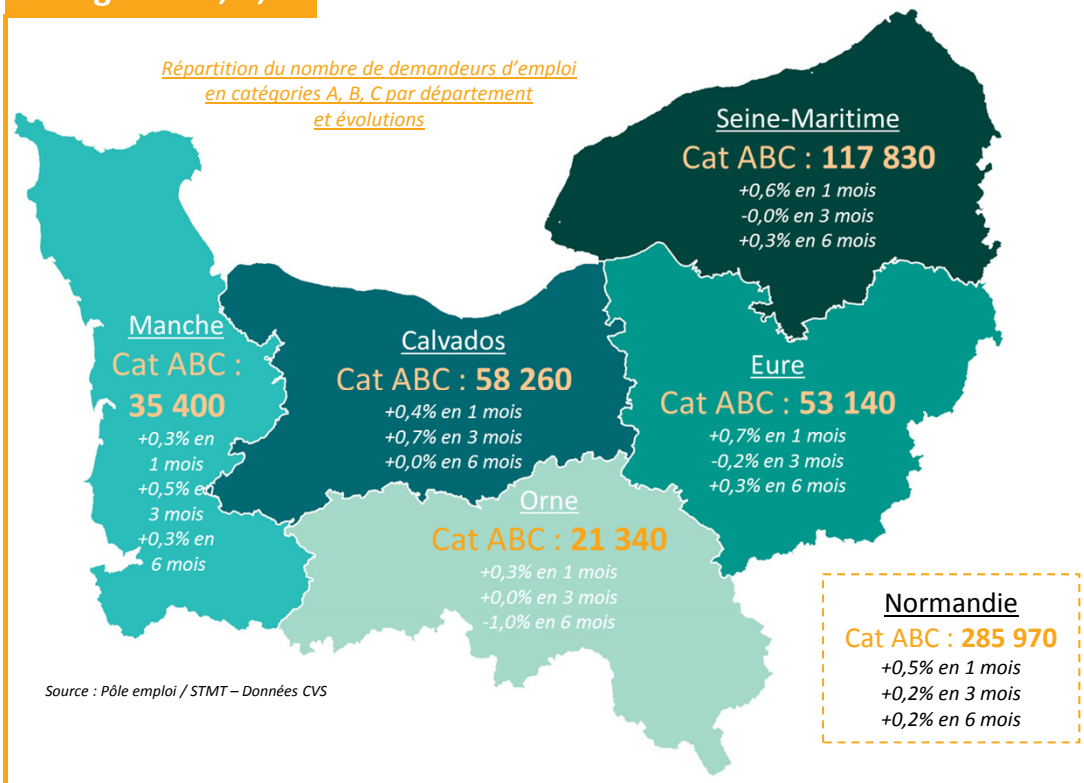

Source : Pôle emploi / STMT – Données CVS

Normandie
Cat ABC : **285 970**
+0,5% en 1 mois
+0,2% en 3 mois
+0,2% en 6 mois

À fin janvier 2017, en catégories A, B, C

285 970 demandeurs d'emploi normands

(↗ +0,5% en 1 mois, ↗ +0,2% en 3 mois, ↗ +0,2% en 6 mois, ↗ +0,0% en 1 an)

○ **46 970 jeunes de moins de 25 ans**

(↗ +0,2% en 1 mois, ↘ -1,5% en 3 mois, ↘ -3,8% en 6 mois, ↘ -5,5% en 1 an)

○ **67 520 seniors de 50 ans ou plus**

(↗ +0,6% en 1 mois, ↗ +1,8% en 3 mois, ↗ +3,1% en 6 mois, ↗ +4,5% en 1 an)

○ **131 960 demandeurs d'emploi inscrits depuis 1 an ou plus**

(↘ -0,3% en 1 mois, ↘ -1,3% en 3 mois, ↘ -1,4% en 6 mois, ↘ -2,8% en 1 an)

Évolution du nombre de demandeurs d'emploi en cat. ABC

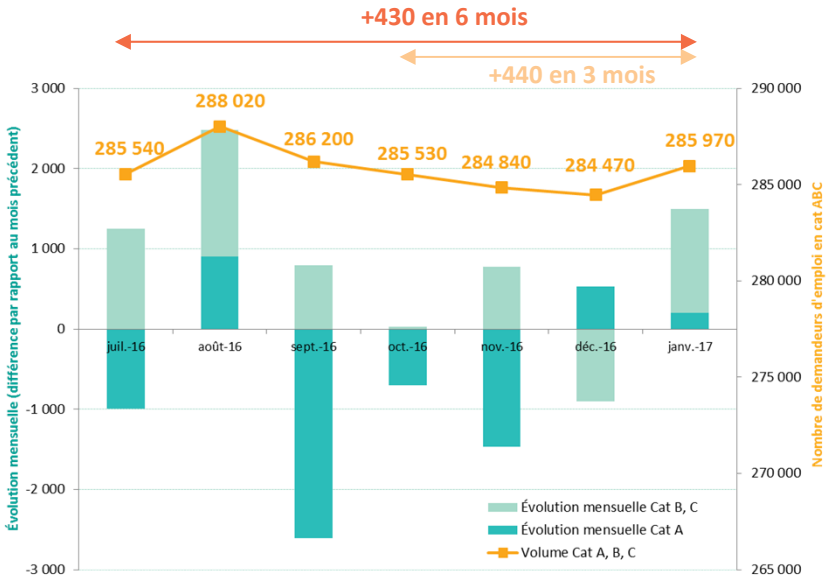

Source : Pôle emploi / STMT – Données CVS

En Normandie, parmi les **285 970** demandeurs d'emploi inscrits et tenus de rechercher un emploi (cat. A,B,C), 171 300 sont sans emploi (cat. A) et 114 670 exercent une activité réduite (cat. B,C).

Le nombre de demandeurs d'emploi en cat. A, B, C progresse de 0,5% en un mois.
L'évolution est également orientée à la hausse en 3 mois et en 6 mois (+0,2% pour les deux périodes).
Ces hausses s'expliquent par une augmentation du nombre d'inscrits exerçant une activité longue (pour cette catégorie C : +2,1% en 3 mois et +6,5% en 6 mois), alors que le nombre d'inscrits diminue dans les catégories A et B.

Zoom sur les DELD*

À fin janvier 2017, **131 960** demandeurs d'emploi (cat. A,B,C) sont inscrits depuis un an ou plus, en Normandie. Ils représentent **46,1%** des inscrits.

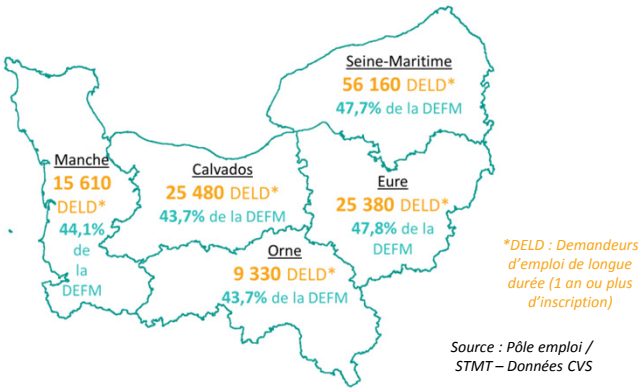

**DELD : Demandeurs d'emploi de longue durée (1 an ou plus d'inscription)*

Source : Pôle emploi / STMT – Données CVS

À l'exception d'une hausse en août 2016, leur nombre diminue depuis mars 2016.

Évolution du nombre de DELD en cat. A,B,C*

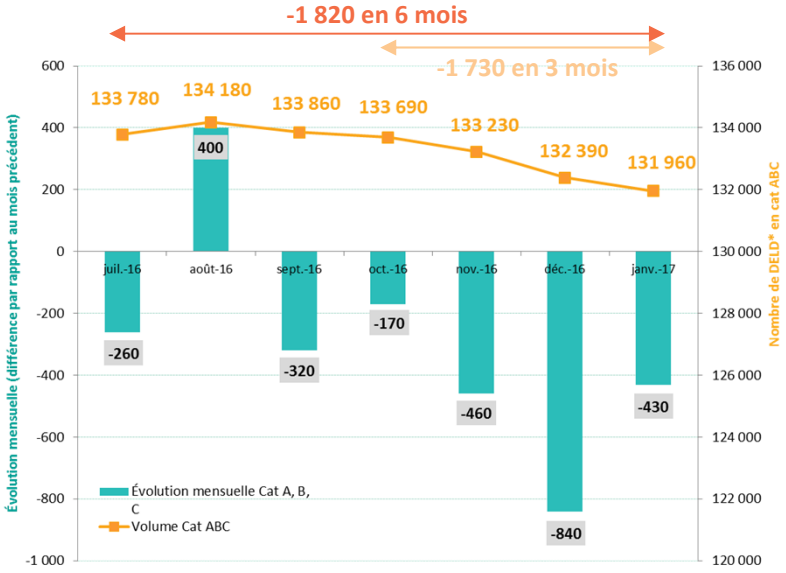

Zoom sur les jeunes

À fin janvier 2017, **46 970** demandeurs d'emploi (cat. A,B,C) ont moins de 25 ans, en Normandie.
Ils représentent **16,4%** des inscrits.

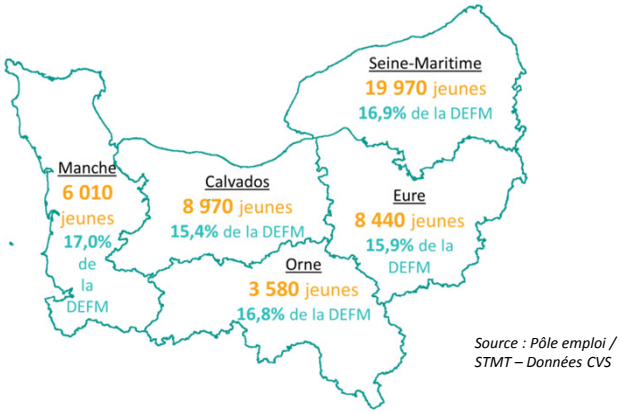

Source : Pôle emploi / STMT – Données CVS

Évolution du nombre de demandeurs d'emploi de moins de 25 ans en cat. A,B,C

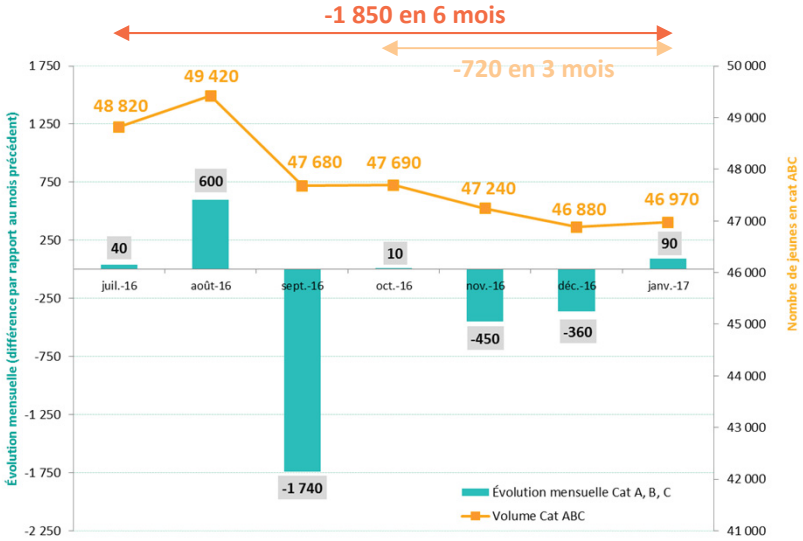

Le nombre de jeunes inscrits progresse légèrement en janvier 2017 (+90 par rapport à fin décembre 2016) La tendance reste toutefois orientée à la baisse : -720 en 3 mois, -1 850 en 6 mois.
En 6 mois, le nombre de jeunes diminue dans les cinq départements normands, alors que la baisse est de 3,4% en Seine-Maritime, elle atteint 5,5% dans l'Orne.

Zoom sur les seniors

À fin janvier 2017, **67 520** demandeurs d'emploi (cat. A,B,C) ont 50 ans ou plus, en Normandie.
Ils représentent **23,6%** des inscrits.

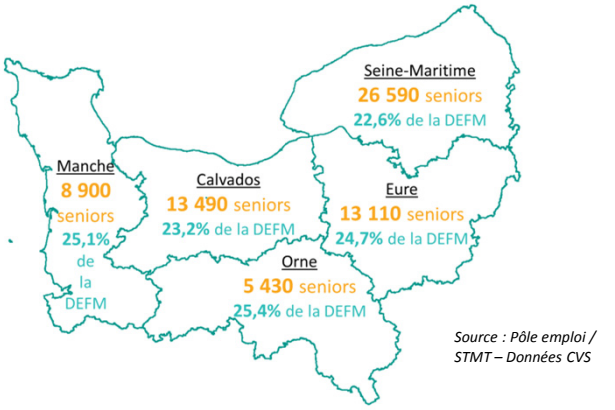

Source : Pôle emploi / STMT – Données CVS

Évolution du nombre de demandeurs d'emploi de 50 ans ou plus en cat. A,B,C

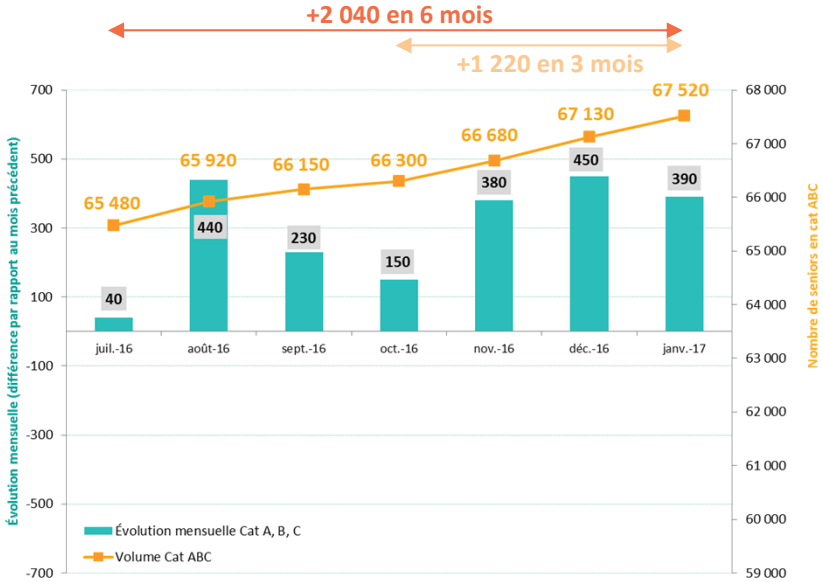

En janvier 2017 et pour le 9ème mois consécutif, le nombre de seniors inscrits (cat. A, B, C) progresse (+0,6%, soit 390 inscrits supplémentaires).
En 3 mois, les seniors en recherche d'emploi sont 1 220 de plus (+1,8%), ils sont 2 040 de plus en 6 mois (+3,1%).
Le nombre de seniors (cat. A,B,C) est orienté à la hausse dans les cinq départements de Normandie, en 3 mois comme en 6 mois.

Les femmes restent plus nombreuses (146 430) que les hommes (139 540) dans la demande d'emploi (cat. A, B, C).

En 3 mois et en 6 mois, l'évolution de la demande d'emploi demeure nettement plus favorable aux hommes qu'aux femmes.

Retrouvez l'ensemble des données sur pole-emploi.fr :
- Chiffres-clés
- Notes (région + départements) et communiqué de presse
- Séries historiques

Pôle emploi Normandie
Le Floral - CS 92053
90, avenue de Caen-76040 Rouen Cedex1
www.pole-emploi.fr

Service Statistiques, Études et Évaluation
stats.normandie@pole-emploi.fr