DIRECCTE NORMANDIE

Pôle emploi NORMANDIE

DEMANDEURS D'EMPLOI INSCRITS À PÔLE EMPLOI EN NORMANDIE EN DÉCEMBRE 2016

Fin décembre 2016, en Normandie, le nombre de demandeurs d'emploi tenus de rechercher un emploi et sans activité (catégorie A) s'établit à 171 230. Ce nombre baisse de 0,4 % sur trois mois (soit –650 personnes). Il progresse de 0,8 % sur un mois et diminue de 4,2 % sur un an.

En France métropolitaine, ce nombre baisse de 0,5 % sur trois mois (+0,8 % sur un mois et –3,0 % sur un an).

En Normandie, le nombre de demandeurs d'emploi tenus de rechercher un emploi, ayant ou non exercé une activité dans le mois (catégories A, B, C) s'établit à 285 140 fin décembre 2016. Ce nombre baisse de 0,5 % sur trois mois (soit –1 550 personnes). Il est stable sur un mois et diminue de 0,9 % sur un an.

En France métropolitaine, ce nombre baisse de 0,1 % sur trois mois (stable sur un mois et stable sur un an).

Demandeurs d'emploi en catégories A et A, B, C en Normandie

En milliers, données CVS

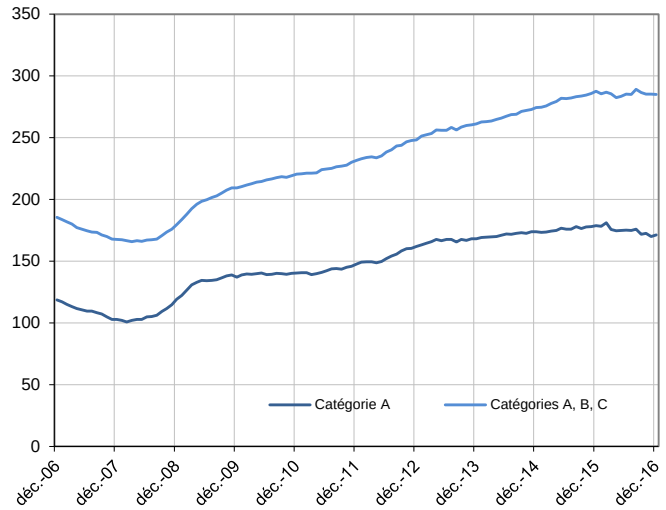

Source : Pôle emploi-Dares, STMT, traitements Direccte Normandie.

Demandeurs d'emploi par catégorie

	Effectif			Évolution (en %) sur		
	Décembre 2015	Novembre 2016	Décembre 2016	un mois	trois mois	un an
Normandie (données CVS)						
Inscrits tenus de rechercher un emploi, sans emploi (catégorie A)	**178 680**	**169 910**	**171 230**	**+ 0,8**	**- 0,4**	**- 4,2**
Inscrits tenus de rechercher un emploi, en activité réduite (catégories B, C)	108 910	115 340	113 910	- 1,2	**- 0,8**	+ 4,6
Ensemble des inscrits tenus de rechercher un emploi (catégories A, B, C)	**287 590**	**285 250**	**285 140**	**- 0,0**	**- 0,5**	**- 0,9**
Inscrits non tenus de rechercher un emploi, sans emploi (catégorie D)	15 720	20 470	19 610	- 4,2	**+ 12,4**	+ 24,7
Inscrits non tenus de rechercher un emploi, en emploi (catégorie E)	18 580	19 130	18 990	- 0,7	**- 1,2**	+ 2,2
Ensemble des inscrits (catégories A, B, C, D, E)	321 890	324 850	323 740	- 0,3	**+ 0,1**	+ 0,6
France métropolitaine (en milliers, données CVS-CJO)						
Inscrits tenus de rechercher un emploi, sans emploi (catégorie A)	**3 580,5**	**3 447,0**	**3 473,1**	**+ 0,8**	**- 0,5**	**- 3,0**
Inscrits tenus de rechercher un emploi, en activité réduite (catégories B, C)	1 897,5	2 028,8	2 002,6	- 1,3	**+ 0,6**	+ 5,5
Ensemble des inscrits tenus de rechercher un emploi (catégories A, B, C)	**5 478,0**	**5 475,8**	**5 475,7**	**- 0,0**	**- 0,1**	**- 0,0**
Inscrits non tenus de rechercher un emploi, sans emploi (catégorie D)	274,2	338,3	341,6	+ 1,0	**+ 5,2**	+ 24,6
Inscrits non tenus de rechercher un emploi, en emploi (catégorie E)	424,6	424,3	422,4	- 0,4	**- 2,7**	- 0,5
Ensemble des inscrits (catégories A, B, C, D, E)	6 176,8	6 238,4	6 239,7	+ 0,0	**+ 0,0**	+ 1,0

Source : Pôle emploi-Dares, STMT, traitements Direccte Normandie.

Les évolutions mensuelles des séries corrigées des variations saisonnières (CVS) peuvent différer de la tendance de moyen terme des séries ; **les évolutions sur trois mois sont à privilégier pour obtenir une information sur la tendance de moyen terme**. Une documentation fournit des éléments d'aide à l'interprétation des séries mensuelles sur les demandeurs d'emploi.

L'ensemble des définitions et concepts figurent dans la documentation méthodologique en ligne.

Les données publiées concernent les demandeurs d'emploi inscrits à Pôle emploi. La notion de demandeurs d'emploi est différente de celle de chômeurs au sens du Bureau international du travail (BIT). Au-delà des évolutions du marché du travail, différents facteurs peuvent davantage affecter les données relatives aux demandeurs d'emploi : modifications des règles d'indemnisation ou d'accompagnement des demandeurs d'emploi, changements de procédure, incidents. Un document présente les principaux changements de procédure et incidents ayant affecté les statistiques de demandeurs d'emploi.

DEMANDEURS D'EMPLOI PAR DÉPARTEMENT

Fin décembre 2016, en Normandie, les évolutions du nombre de demandeurs d'emploi en catégorie A se situent entre –2,0 % dans l'Eure et +1,5 % dans le Calvados pour les évolutions sur trois mois. Sur un mois, elles se situent entre –0,2 % dans l'Eure et +1,9 % dans l'Orne.

Les évolutions du nombre de demandeurs d'emploi en catégories A, B, C se situent entre –1,1 % dans l'Eure et +0,4 % dans le Calvados pour les évolutions sur trois mois. Sur un mois, elles se situent entre –0,3 % dans l'Eure et +0,3 % dans le Calvados.

Demandeurs d'emploi en catégorie A

	Effectif			Évolution (en %) sur		
	Décembre 2015	Novembre 2016	Décembre 2016	un mois	trois mois	un an
Normandie (données CVS)	**178 680**	**169 910**	**171 230**	**+ 0,8**	**- 0,4**	**- 4,2**
Calvados	36 560	34 000	34 590	+ 1,7	**+ 1,5**	- 5,4
Eure	32 620	31 540	31 480	- 0,2	**- 2,0**	- 3,5
Manche	21 270	19 830	19 980	+ 0,8	**+ 1,3**	- 6,1
Orne	13 590	12 540	12 780	+ 1,9	**+ 0,1**	- 6,0
Seine-Maritime	74 640	72 000	72 400	+ 0,6	**- 1,1**	- 3,0
France métropolitaine (en milliers, données CVS-CJO)	**3 580,5**	**3 447,0**	**3 473,1**	**+ 0,8**	**- 0,5**	**- 3,0**

Source : Pôle emploi-Dares, STMT, traitements Direccte Normandie.

Demandeurs d'emploi en catégories A, B, C

	Effectif			Évolution (en %) sur		
	Décembre 2015	Novembre 2016	Décembre 2016	un mois	trois mois	un an
Normandie (données CVS)	**287 590**	**285 250**	**285 140**	**- 0,0**	**- 0,5**	**- 0,9**
Calvados	59 160	58 040	58 200	+ 0,3	**+ 0,4**	- 1,6
Eure	53 350	53 160	52 980	- 0,3	**- 1,1**	- 0,7
Manche	35 940	35 440	35 390	- 0,1	**+ 0,1**	- 1,5
Orne	21 690	21 310	21 290	- 0,1	**- 0,9**	- 1,8
Seine-Maritime	117 450	117 300	117 280	0,0	**- 0,9**	- 0,1
France métropolitaine (en milliers, données CVS-CJO)	**5 478,0**	**5 475,8**	**5 475,7**	**- 0,0**	**- 0,1**	**- 0,0**

Source : Pôle emploi-Dares, STMT, traitements Direccte Normandie.

DEMANDEURS D'EMPLOI EN CATÉGORIE A

En Normandie, sur trois mois, le nombre de demandeurs d'emploi en catégorie A diminue de 1,5 % pour les hommes (+0,3 % sur un mois et –5,4 % sur un an) et progresse de 0,9 % pour les femmes (+1,3 % sur un mois et –2,8 % sur un an).

Sur trois mois, le nombre de demandeurs d'emploi en catégorie A diminue en Normandie de 0,5 % pour les moins de 25 ans (+0,6 % sur un mois et –9,5 % sur un an), de 1,4 % pour ceux âgés de 25 à 49 ans (+0,6 % sur un mois et –4,7 % sur un an) et progresse de 2,1 % pour ceux âgés de 50 ans ou plus (+1,3 % sur un mois et +1,0 % sur un an).

Demandeurs d'emploi en catégorie A par sexe et âge — Données CVS

	Effectif			Évolution (en %) sur		
	Décembre 2015	Novembre 2016	Décembre 2016	un mois	trois mois	un an
Hommes	94 850	89 480	89 720	+ 0,3	**- 1,5**	- 5,4
Femmes	83 830	80 430	81 510	+ 1,3	**+ 0,9**	- 2,8
Moins de 25 ans	**31 400**	**28 250**	**28 410**	**+ 0,6**	**- 0,5**	**- 9,5**
Hommes	16 900	15 090	15 030	- 0,4	**- 2,0**	- 11,1
Femmes	14 500	13 160	13 380	+ 1,7	**+ 1,4**	- 7,7
Entre 25 et 49 ans	**103 740**	**98 270**	**98 860**	**+ 0,6**	**- 1,4**	**- 4,7**
Hommes	55 030	51 790	51 780	- 0,0	**- 2,5**	- 5,9
Femmes	48 710	46 480	47 080	+ 1,3	**- 0,2**	- 3,3
50 ans ou plus	**43 540**	**43 390**	**43 960**	**+ 1,3**	**+ 2,1**	**+ 1,0**
Hommes	22 920	22 600	22 910	+ 1,4	**+ 1,1**	- 0,0
Femmes	20 620	20 790	21 050	+ 1,3	**+ 3,2**	+ 2,1
Normandie	**178 680**	**169 910**	**171 230**	**+ 0,8**	**- 0,4**	**- 4,2**

Source : Pôle emploi-Dares, STMT, traitements Direccte Normandie.

Catégorie A, par sexe
En milliers, données CVS

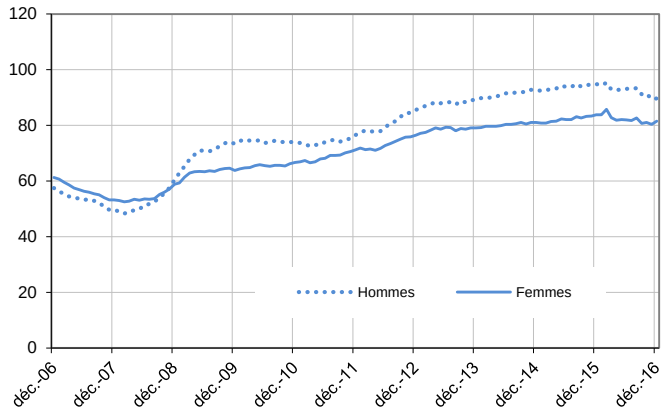

Catégorie A, moins de 25 ans
En milliers, données CVS

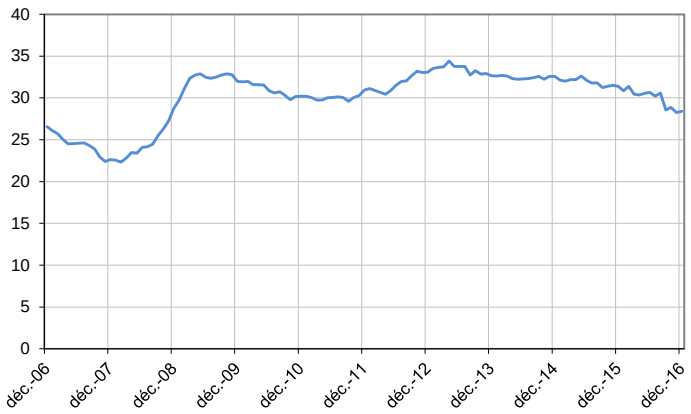

Catégorie A, entre 25 et 49 ans
En milliers, données CVS

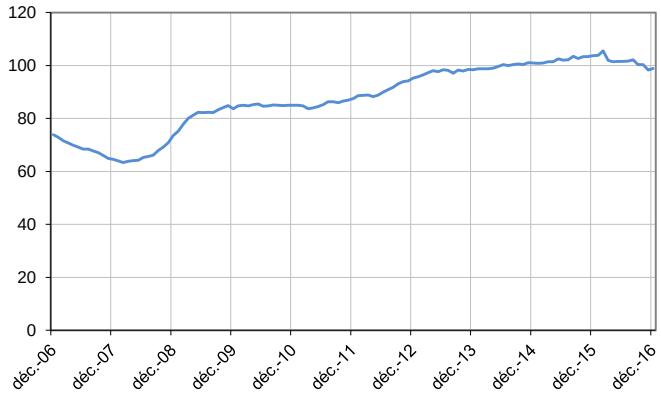

Catégorie A, 50 ans ou plus
En milliers, données CVS

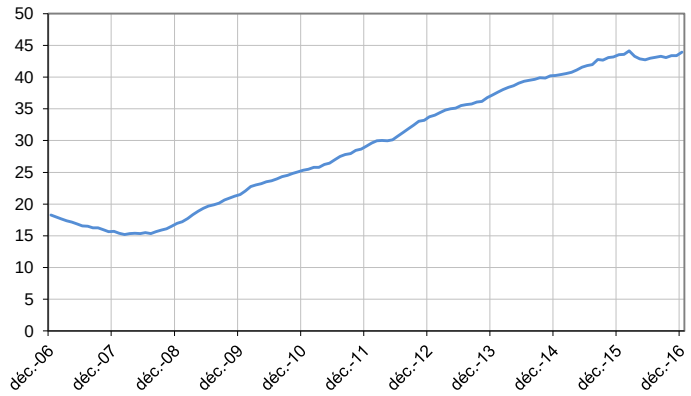

Source : Pôle emploi-Dares, STMT, traitements Direccte Normandie.

DEMANDEURS D'EMPLOI EN CATÉGORIES A, B, C

En Normandie, sur trois mois, le nombre de demandeurs d'emploi en catégories A, B, C diminue de 1,3 % pour les hommes (–0,4 % sur un mois et –2,0 % sur un an) et progresse de 0,2 % pour les femmes (+0,3 % sur un mois et +0,2 % sur un an).

Sur trois mois, le nombre de demandeurs d'emploi en catégories A, B, C diminue en Normandie de 2,0 % pour les moins de 25 ans (–0,7 % sur un mois et –6,7 % sur un an), de 1,0 % pour ceux âgés de 25 à 49 ans (–0,2 % sur un mois et –0,9 % sur un an) et progresse de 1,7 % pour ceux âgés de 50 ans ou plus (+0,8 % sur un mois et +3,9 % sur un an).

Demandeurs d'emploi en catégories A, B, C par sexe et âge — Données CVS

	Effectif			Évolution (en %) sur		
	Décembre 2015	Novembre 2016	Décembre 2016	un mois	trois mois	un an
Hommes	141 990	139 670	139 180	- 0,4	**- 1,3**	- 2,0
Femmes	145 600	145 580	145 960	+ 0,3	**+ 0,2**	+ 0,2
Moins de 25 ans	**50 330**	**47 280**	**46 950**	**- 0,7**	**- 2,0**	**- 6,7**
Hommes	25 990	24 230	23 960	- 1,1	**- 3,1**	- 7,8
Femmes	24 340	23 050	22 990	- 0,3	**- 0,9**	- 5,5
Entre 25 et 49 ans	**172 500**	**171 210**	**170 900**	**- 0,2**	**- 1,0**	**- 0,9**
Hommes	85 960	84 680	84 220	- 0,5	**- 1,6**	- 2,0
Femmes	86 540	86 530	86 680	+ 0,2	**- 0,4**	+ 0,2
50 ans ou plus	**64 760**	**66 760**	**67 290**	**+ 0,8**	**+ 1,7**	**+ 3,9**
Hommes	30 040	30 760	31 000	+ 0,8	**+ 1,0**	+ 3,2
Femmes	34 720	36 000	36 290	+ 0,8	**+ 2,3**	+ 4,5
Normandie	**287 590**	**285 250**	**285 140**	**- 0,0**	**- 0,5**	**- 0,9**

Source : Pôle emploi-Dares, STMT, traitements Direccte Normandie.

Catégories A, B, C, par sexe
En milliers, données CVS

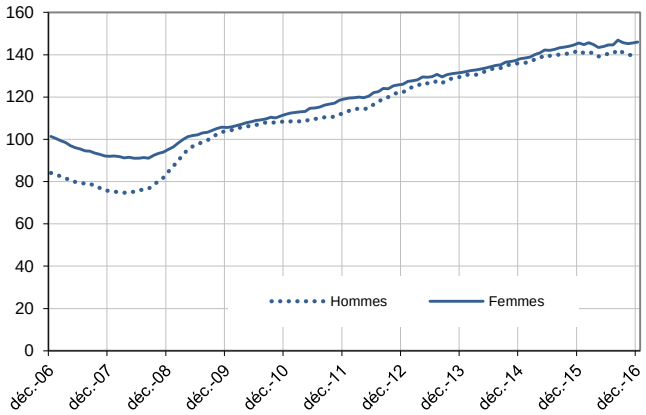

Catégories A, B, C, moins de 25 ans
En milliers, données CVS

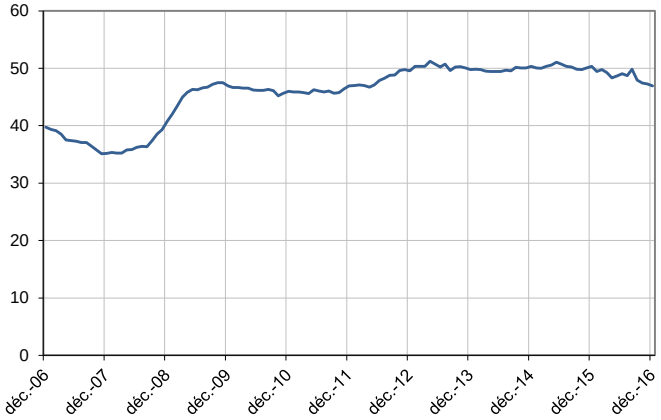

Catégories A, B, C, entre 25 et 49 ans
En milliers, données CVS

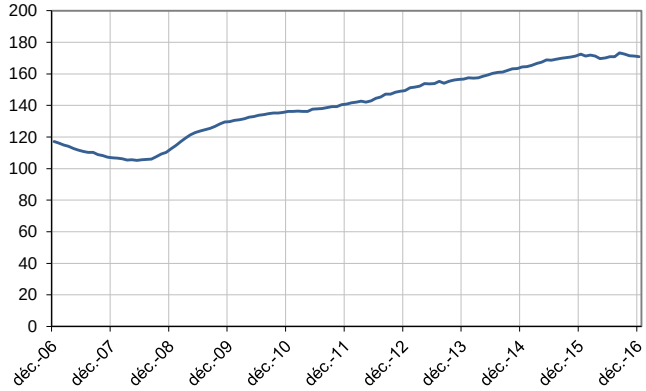

Catégories A, B, C, 50 ans ou plus
En milliers, données CVS

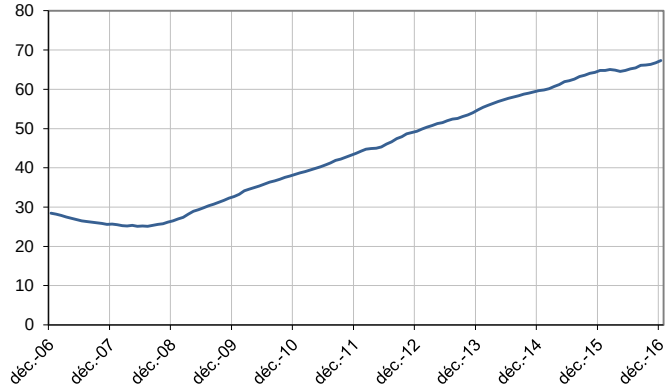

Source : Pôle emploi-Dares, STMT, traitements Direccte Normandie.

ANCIENNETÉ D'INSCRIPTION EN CATÉGORIES A, B, C DES DEMANDEURS D'EMPLOI

En Normandie, sur trois mois, le nombre de demandeurs d'emploi inscrits en catégories A, B, C depuis un an ou plus diminue de 1,0 % (–0,6 % sur un mois et –2,4 % sur un an) et celui des inscrits depuis moins d'un an diminue de 0,1 % (+0,4 % sur un mois et +0,5 % sur un an).

L'ancienneté en catégories A, B, C est mesurée par le nombre de jours où le demandeur d'emploi a été inscrit, de façon continue, en catégories A, B, C. Une sortie d'un jour de ces catégories réinitialise l'ancienneté. D'autres indicateurs, tel que le nombre de personnes inscrites en catégorie A un certain nombre de mois sur une période donnée, peuvent éclairer d'autres dimensions de l'ancienneté ou de la récurrence sur les listes de Pôle emploi dans ces catégories.

Ancienneté en catégories A, B, C des demandeurs d'emploi

	Effectif			Évolution (en % et point) sur		
	Décembre 2015	Novembre 2016	Décembre 2016	un mois	trois mois	un an
Normandie (données CVS)						
Demandeurs d'emploi en catégories A, B, C	**287 590**	**285 250**	**285 140**	**- 0,0**	**- 0,5**	**- 0,9**
Inscrits depuis moins d'un an	151 820	151 930	**152 580**	+ 0,4	**- 0,1**	+ 0,5
Inscrits depuis un an ou plus	**135 770**	**133 320**	**132 560**	**- 0,6**	**- 1,0**	**- 2,4**
Part des demandeurs d'emploi inscrits depuis 1 an ou plus (en %)	47,2	46,7	**46,5**	-0,2 pt	**-0,2 pt**	-0,7 pt
France métropolitaine (données CVS-CJO)						
Demandeurs d'emploi inscrits depuis 1 an ou plus (en milliers)	**2 469,7**	**2 421,4**	**2 411,4**	**- 0,4**	**- 0,2**	**- 2,4**
Part des demandeurs d'emploi inscrits depuis 1 an ou plus (en %)	45,1	44,2	**44,0**	-0,2 pt	**-0,1 pt**	-1,1 pt

Source : Pôle emploi-Dares, STMT, traitements Direccte Normandie.

Demandeurs d'emploi inscrits depuis un an ou plus en catégories A, B, C

En milliers, données CVS

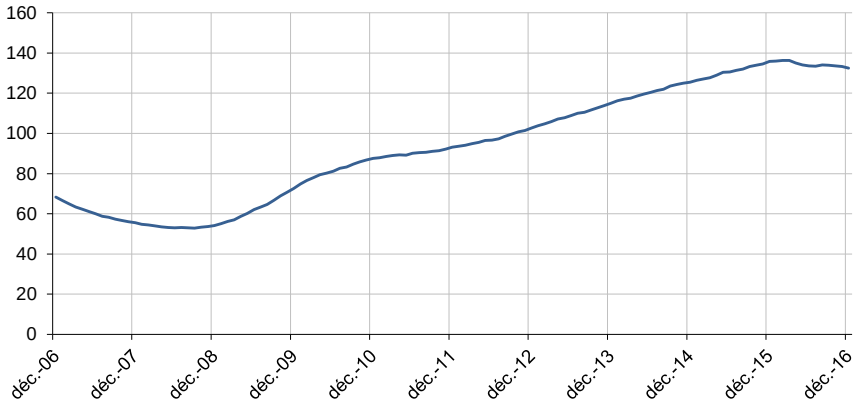

Source : Pôle emploi-Dares, STMT, traitements Direccte Normandie.

ENTRÉES ET SORTIES DE CATÉGORIES A, B, C

En Normandie, le nombre moyen d'entrées en catégories A, B, C sur les trois derniers mois augmente de 1,5 % par rapport aux trois mois précédents (+8,0 % sur un an).
Sur les trois derniers mois, les entrées pour fin de contrat à durée déterminée (–1,0 %), fin de mission d'intérim (–9,2 %) et licenciement économique (–8,1 %) sont en baisse. Les entrées pour autre licenciement (+3,0 %), démission (+1,5 %), première entrée (+1,6 %), reprise d'activité (+6,0 %) et autre cas (+2,6 %) sont en hausse.

En Normandie, le nombre moyen de sorties de catégories A, B, C sur les trois derniers mois augmente de 1,3 % par rapport aux trois mois précédents (+13,1 % sur un an).
Sur les trois derniers mois, les sorties pour reprise d'emploi déclarée (–1,7 %), arrêt de recherche (–3,3 %) et cessation d'inscription pour défaut d'actualisation (–3,6 %) sont en baisse. Les sorties pour entrée en stage (+16,6 %), radiation administrative (+4,1 %) et autre cas (+2,0 %) sont en hausse.

Entrées en catégories A, B, C par motif

	Nombre moyen d'entrées octobre 2016 - décembre 2016	Répartition des motifs (en %)	Évolution trimestrielle (en %) (a)	Évolution annuelle (en %) (b)
Normandie (données CVS)				
Fin de contrat à durée déterminée	4 990	18,2	- 1,0	- 8,9
Fin de mission d'intérim	1 570	5,7	- 9,2	+ 3,3
Licenciement économique*	570	2,1	- 8,1	- 16,2
Autre licenciement	1 700	6,2	+ 3,0	+ 4,9
Démission	670	2,4	+ 1,5	+ 19,6
Première entrée	2 510	9,1	+ 1,6	+ 34,2
Reprise d'activité	5 440	19,8	+ 6,0	+ 118,5
Autre cas**	10 030	36,5	+ 2,6	- 10,6
Entrées en catégories A, B, C	**27 480**	**100,0**	**+ 1,5**	**+ 8,0**
France métropolitaine (en milliers, données CVS-CJO)	**547,2**		**- 2,5**	**+ 8,0**

Source : Pôle emploi-Dares, STMT, traitements Direccte Normandie.

* Y compris les entrées en catégories A, B, C dont le motif renseigné est "fin de CRP-CTP-CSP".

** Y compris les entrées en catégories A, B, C à la suite d'une rupture conventionnelle de CDI.

(a) Évolution de la moyenne des entrées d'octobre 2016 à décembre 2016 par rapport à la moyenne des entrées de juillet 2016 à septembre 2016.

(b) Évolution de la moyenne des entrées d'octobre 2016 à décembre 2016 par rapport à la moyenne des entrées d'octobre 2015 à décembre 2015.

Sorties de catégories A, B, C par motif

	Nombre moyen de sorties octobre 2016 - décembre 2016	Répartition des motifs (en %)	Évolution trimestrielle (en %) (a)	Évolution annuelle (en %) (b)
Normandie (données CVS)				
Reprise d'emploi déclarée*	4 740	17,5	- 1,7	+ 5,6
Entrée en stage	5 200	19,2	+ 16,6	+ 89,1
Arrêt de recherche (maternité, maladie, retraite, ...)	2 020	7,5	- 3,3	+ 1,0
Dont maladie	*1 260*	*4,7*	*- 1,6*	*+ 4,1*
Cessation d'inscription pour défaut d'actualisation	10 490	38,8	- 3,6	- 1,4
Radiation administrative	2 560	9,5	+ 4,1	+ 32,0
Autre cas	2 060	7,6	+ 2,0	- 2,8
Sorties de catégories A, B, C	**27 070**	**100,0**	**+ 1,3**	**+ 13,1**
France métropolitaine (en milliers, données CVS-CJO)	**547,3**		**+ 0,7**	**+ 12,1**

Source : Pôle emploi-Dares, STMT, traitements Direccte Normandie.

* Uniquement celles connues de Pôle emploi.

(a) Évolution de la moyenne des sorties d'octobre 2016 à décembre 2016 par rapport à la moyenne des sorties de juillet 2016 à septembre 2016.

(b) Évolution de la moyenne des sorties d'octobre 2016 à décembre 2016 par rapport à la moyenne des sorties d'octobre 2015 à décembre 2015.

SOURCE, DÉFINITIONS ET MÉTHODE

Source : la Statistique mensuelle du marché du travail (STMT)

La Statistique mensuelle du marché du travail (STMT) est une source statistique exhaustive issue des fichiers de gestion de Pôle emploi. Elle porte sur tous les demandeurs d'emploi inscrits, entrés ou sortis des listes un mois donné.

La correction des variations saisonnières permet de rendre les évolutions mensuelles pertinentes pour l'analyse conjoncturelle. Les coefficients de correction des variations saisonnières sont estimés une fois par an, sur la période allant de janvier 1996 au dernier mois de décembre. Lorsque ces coefficients sont réestimés, les séries CVS sont révisées, sur tout leur historique. La prochaine campagne d'actualisation des coefficients aura lieu en février 2017.

Une documentation méthodologique présente plus en détail la STMT.

Le Fichier historique statistique (FHS) est une autre source statistique sur les demandeurs d'emploi issue des fichiers de gestion de Pôle emploi. Elle comporte tous les épisodes d'inscription sur une période de 10 ans. Les statistiques produites à partir de la STMT et du FHS peuvent légèrement différer en raison de différences dans la constitution des deux sources concernant notamment la façon dont sont traités les événements enregistrés avec retard et les sorties de courte durée. Des séries brutes sur les demandeurs d'emploi issues FHS, au niveau national, sont publiées chaque année.

Demandeurs d'emploi : définition et différence avec les chômeurs au sens du BIT

Les demandeurs d'emploi sont des personnes qui sont inscrites à Pôle emploi. Conformément aux recommandations du rapport du Cnis sur la définition d'indicateurs en matière d'emploi, de chômage, de sous-emploi et de précarité de l'emploi (septembre 2008), la Dares et Pôle emploi présentent depuis 2009, à des fins d'analyse statistique les données sur les demandeurs d'emploi inscrits à Pôle emploi selon les catégories suivantes :

- catégorie A : demandeurs d'emploi tenus de rechercher un emploi, sans emploi ;
- catégorie B : demandeurs d'emploi tenus de rechercher un emploi, ayant exercé une activité réduite courte (de 78 heures ou moins dans le mois) ;
- catégorie C : demandeurs d'emploi tenus de rechercher un emploi, ayant exercé une activité réduite longue (de plus de 78 heures au cours du mois) ;
- catégorie D : demandeurs d'emploi non tenus de rechercher un emploi (en raison d'une formation, d'une maladie…) y compris les demandeurs d'emploi en contrat de sécurisation professionnelle (CSP), sans emploi ;
- catégorie E : demandeurs d'emploi non tenus de rechercher un emploi, en emploi (par exemple, bénéficiaires de contrats aidés, créateurs d'entreprise).

Est chômeur au sens du BIT toute personne de 15 ans ou plus qui n'a pas travaillé au moins une heure pendant une semaine de référence, est disponible pour prendre un emploi dans les 15 jours et a recherché activement un emploi dans le mois précédent ou en a trouvé un qui commence dans les trois mois. Le chômage au sens du BIT est mesuré par l'enquête Emploi de l'Insee.

L'inscription à Pôle emploi en catégorie A et le chômage au sens du BIT sont deux réalités proches, mais qui ne se recouvrent pas (voir documentation).

Interprétation des séries CVS sur les demandeurs d'emploi

Les données STMT étant exhaustives, il n'existe pas, comme pour des données d'enquête, d'incertitude liée à l'échantillonnage. Les variations des séries CVS issues de la STMT peuvent résulter soit de la tendance de moyen terme, principalement liée aux évolutions du marché du travail et à la conjoncture économique, soit de chocs ponctuels, dont les sources peuvent être variées (variations dans la gestion des listes de demandeurs d'emploi par Pôle emploi ou dans les comportements d'inscription, chocs ponctuels du marché du travail, imprécisions dans l'estimation des corrections des variations saisonnières, …). Parmi ces chocs ponctuels figurent aussi des incidents et changements de procédure dont certains ont pu avoir un impact significatif sur les séries de demandeurs d'emploi. Un document présente les principaux événements et leurs impacts.

Une documentation fournit des éléments d'aide à l'interprétation des séries mensuelles sur les demandeurs d'emploi.

Pour en savoir plus

[1] Dares, Pôle emploi (2016), « Demandeurs d'emploi inscrits et offres collectées par Pôle emploi», collection Dares Indicateurs

[2] Dares, les séries mensuelles régionales, départementales et par zone d'emploi.

[3] Direccte, Conseil Régional, Pôle emploi, Crefor-Errefom (2016), "Les métiers en tension en Normandie en 2016"

[4] Pôle emploi (2016),"L'enquête Besoins en main-d'œuvre 2016"

[5] Direccte, Pôle emploi (2016), "L'intérim en Normandie au 3e trimestre 2016"