Informations Rapides

25 janvier 2017 - n° 21

Principaux indicateurs

Insee
Mesurer pour comprendre
Conjoncture

■ Enquête bimestrielle de conjoncture dans le commerce de gros – Janvier 2017

En janvier 2017, le climat conjoncturel s'améliore à nouveau dans le commerce de gros

Selon les chefs d'entreprise interrogés en janvier 2017, le climat des affaires s'améliore dans le commerce de gros. L'indicateur qui le synthétise gagne quatre points (à 102) par rapport à novembre 2016 (98, révisé de +2 points). Il revient ainsi au-dessus de sa moyenne de long terme (100). L'indicateur de retournement passe dans la zone de conjoncture favorable.

Indicateur synthétique du climat des affaires

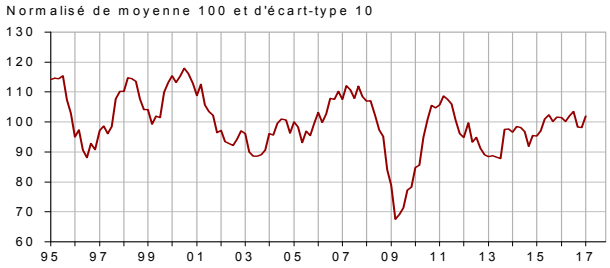

Indicateur de retournement

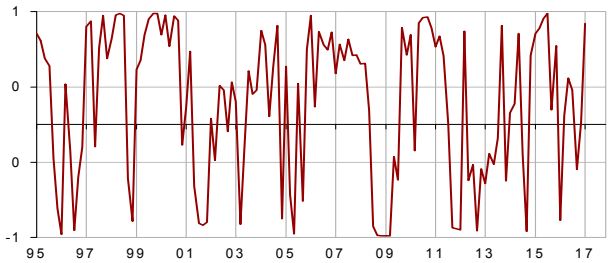

Lecture : proche de 1 (respectivement −1), l'indicateur signale un climat conjoncturel favorable (respectivement défavorable). Entre −0,3 et +0,3, zone d'incertitude conjoncturelle.

Davantage de grossistes indiquent une hausse de leur activité passée

Les chefs d'entreprise sont plus nombreux qu'en novembre à signaler une hausse des ventes passées et des livraisons reçues, tant en France qu'à l'étranger. Chacun des quatre soldes progresse et se situe désormais à sa moyenne de long terme ou quasiment.

Des perspectives générales d'activité bien orientées

Le solde d'opinion relatif aux perspectives générales du secteur continue de s'améliorer. Il atteint son plus haut niveau depuis fin 2007, bien au-dessus de sa moyenne. Concernant leur propre activité des prochains mois, les grossistes maintiennent pratiquement leurs anticipations : les soldes relatifs aux intentions de commandes, aux commandes passées à l'étranger et aux commandes à livrer à l'étranger évoluent peu. Les deux premiers sont supérieurs à leur moyenne, le troisième l'atteint presque.

Les soldes sur l'emploi dépassent leur moyenne

Le solde d'opinion concernant l'emploi passé se redresse et atteint son plus haut niveau depuis cinq ans. Celui relatif aux effectifs prévus est stable au-dessus de sa moyenne de long terme.

Des prix moins souvent signalés en baisse

Les grossistes sont de nouveau bien plus nombreux que le mois précédent à indiquer une hausse de leurs prix passés et prévus. Le premier des deux soldes atteint son niveau moyen, le second est encore au-dessous.

Ensemble du commerce de gros

Soldes d'opinion, en %, CVS

	Moy*	Juil. 16	Sept. 16	Nov. 16	Janv. 17
Climat des affaires	**100**	**103**	**98**	**98**	**102**
Perspectives générales	–24	–11	–13	–8	–4
Volume des ventes	–14	–11	–19	–19	–14
ventes à l'étranger	*–15*	*–14*	*–26*	*–19*	*–16*
Livraisons reçues	–9	–6	–15	–16	–11
reçues de l'étranger	*–10*	*–6*	*–12*	*–15*	*–9*
Intentions de commandes	–15	–13	–14	–15	–13
passées à l'étranger	*–15*	*–11*	*–9*	*–12*	*–11*
Commandes à livrer à l'étranger	–15	–9	–13	–17	–16
Stocks	8	7	7	4	3
Effectifs passés	–1	0	–3	–2	2
Effectifs prévus	–3	1	0	2	2
Situation trésorerie	–10	–6	–6	–4	–5
Prix de vente passés	7	–3	–7	1	8
Prix de vente prévus	15	0	–3	4	10

* : moyenne depuis septembre 1979

Source : enquête de conjoncture commerce de gros - Insee

Institut national de la statistique et des études économiques
Direction générale 18 bd A. Pinard 75675 Paris Cedex 14
Directeur de la publication : Jean-Luc Tavernier
http://www.insee.fr

©INSEE 2017 - ISSN 0151-1475

- **Produits agricoles bruts et animaux vivants**

Dans ce secteur, les trois soldes concernant l'activité passée, en France ou à l'international, augmentent. Celui sur les intentions de commandes se replie. Les quatre soldes restent très bas. Le solde relatif aux commandes à livrer à l'étranger n'a jamais été aussi faible depuis le début de l'enquête (1979).

- **Produits alimentaires et boissons**

Dans ce secteur, les grossistes sont plus nombreux qu'en novembre à déclarer une baisse de leur activité passée. Toutefois, le solde relatif aux exportations se redresse tandis qu'il baisse de nouveau pour les importations. Celui concernant les intentions de commandes est quasi stable au-dessus de sa moyenne.

- **Biens domestiques**

Dans ce secteur, le solde relatif aux ventes passées progresse et passe au-dessus de sa moyenne. Concernant l'activité avec l'étranger, le solde concernant les ventes se replie alors que celui relatif aux livraisons augmente. Quant aux intentions de commandes, le solde demeure supérieur à son niveau moyen.

- **Biens d'équipements de l'information et de la communication**

Les grossistes de ce secteur sont un peu plus nombreux qu'il y a deux mois à déclarer une baisse de leurs ventes passées. Ils sont en revanche plus nombreux à indiquer une hausse de leur activité avec l'étranger et de leurs intentions de commandes.

- **Autres équipements industriels**

Dans ce secteur, les soldes relatifs aux ventes réalisées en France et à l'exportation sont quasi stables sous leur niveau moyen. Ceux sur les importations et les intentions de commandes progressent nettement et passent au-dessus de leur moyenne de longue période.

- **Autres commerces de gros spécialisés**

L'activité est bien orientée dans ce secteur. Le solde sur les ventes passées atteint son plus haut niveau depuis mi-2011, celui sur les exportations depuis fin 2007, et ceux sur les importations et les intentions de commandes depuis mai 2011.

Activité (ventes passées) dans les biens d'équipement

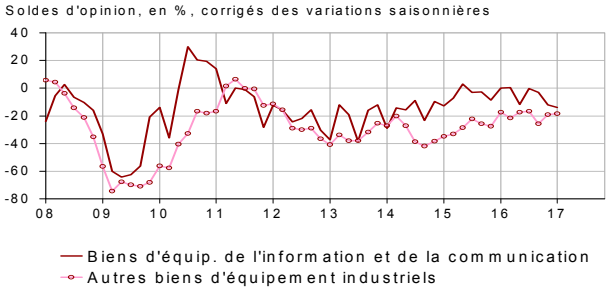

Secteurs du commerce de gros

Soldes d'opinion, en %, CVS

	Moy*	Juil. 16	Sept. 16	Nov. 16	Janv. 17
Produits agricoles bruts et animaux vivants					
Volume des ventes	*–12*	*–19*	*–43*	*–40*	*–36*
Ventes à l'exportation	*–15*	*–28*	*–45*	*–39*	*–34*
Livraisons reçues de l'étranger	*–9*	*–11*	*–34*	*–32*	*–21*
Intentions de commandes	*–12*	*–28*	*–45*	*–42*	*–46*
Stocks	*5*	*14*	*–15*	*–21*	*–12*
Prdts alim. et boissons					
Volume des ventes	*–14*	*–14*	*–3*	*–14*	*–18*
Ventes à l'exportation	*–12*	*–16*	*–12*	*–14*	*–8*
Livraisons reçues de l'étranger	*–13*	*–3*	*–5*	*–11*	*–18*
Intentions de commandes	*–11*	*–14*	*–7*	*–7*	*–6*
Stocks	*5*	*3*	*2*	*–3*	*–4*
Biens domestiques					
Volume des ventes	*–10*	*–13*	*–13*	*–12*	*–3*
Ventes à l'exportation	*–11*	*–6*	*–11*	*–12*	*–18*
Livraisons reçues de l'étranger	*–6*	*–5*	*–3*	*–12*	*–7*
Intentions de commandes	*–14*	*–5*	*–11*	*–11*	*–9*
Stocks	*12*	*7*	*13*	*16*	*4*
Eqpts de l'information et de la communication					
Volume des ventes	*–9*	*0*	*–3*	*–12*	*–14*
Ventes à l'exportation	*–13*	*–10*	*–18*	*–4*	*0*
Livraisons reçues de l'étranger	*–7*	*–4*	*–6*	*–11*	*2*
Intentions de commandes	*–10*	*–2*	*–6*	*–9*	*–5*
Stocks	*8*	*5*	*15*	*4*	*7*
Autres éqpts Industriels					
Volume des ventes	*–17*	*–17*	*–26*	*–19*	*–18*
Ventes à l'exportation	*–21*	*–21*	*–33*	*–26*	*–27*
Livraisons reçues de l'étranger	*–11*	*–9*	*–25*	*–14*	*–6*
Intentions de commandes	*–22*	*–12*	*–17*	*–23*	*–14*
Stocks	*11*	*9*	*11*	*11*	*13*
Autres C.G. spécialisés					
Volume des ventes	*–18*	*–8*	*–30*	*–17*	*–5*
Ventes à l'exportation	*–19*	*–10*	*–44*	*–15*	*–4*
Livraisons reçues de l'étranger	*–13*	*–4*	*–9*	*–15*	*–2*
Intentions de commandes	*–19*	*–15*	*–11*	*–10*	*–7*
Stocks	*6*	*6*	*12*	*7*	*7*

* : moyenne depuis septembre 1979

Source : enquête de conjoncture commerce de gros - Insee

Pour en savoir plus :

Un solde d'opinion est l'écart entre le pourcentage pondéré des réponses 'supérieur à la normale' ou 'en hausse' et le pourcentage de réponses 'inférieur à la normale' ou 'en baisse'.

- Des données complémentaires (séries longues, méthodologie, pages internet associées, etc.) sont disponibles sur la page web de cet indicateur : https://www.insee.fr/fr/statistiques?debut=0&theme=30&conjoncture=14
- Retrouvez les séries longues dans la BDM : G1193, G1194, G1195.
- Suivez-nous aussi sur Twitter @InseeFr : https://twitter.com/InseeFr
- Contact presse : bureau-de-presse@insee.fr

Prochaine publication : le 23 mars 2017 à 8h45