Informations Rapides

25 janvier 2017 - n° 16

Principaux indicateurs

Insee Mesurer pour comprendre Conjoncture

■ Enquête trimestrielle de conjoncture dans l'industrie – Janvier 2017

Au quatrième trimestre 2016, l'appareil de production est davantage sollicité dans l'industrie manufacturière

***Avertissement** : à compter de janvier 2017, le questionnaire trimestriel de l'enquête sur l'activité dans l'industrie a été légèrement modifié pour alléger la charge statistique des entreprises (voir note méthodologique).*

Hausse des tensions sur l'appareil de production

En janvier 2017, les industriels signalent avoir davantage sollicité leurs machines et équipements. Le taux d'utilisation des capacités de production augmente de 0,8 point par rapport au trimestre précédent. Les capacités de production dans l'industrie manufacturière sont à nouveau plus utilisées qu'en moyenne sur la période 1995-2007.

Quasiment autant d'industriels qu'au trimestre précédent estiment qu'ils pourraient produire davantage s'ils recevaient plus de commandes : le solde relatif aux goulots de production est quasi stable, au-dessus de sa moyenne. La proportion d'entreprises confrontées à des difficultés d'offre reste proche de la normale, celle des entreprises signalant uniquement des difficultés de demande demeure moins élevée que sur longue période.

Taux d'utilisation des capacités de production

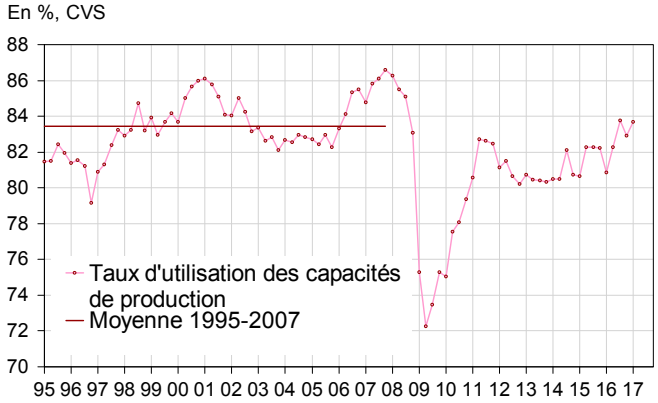

Le solde d'opinion sur la demande passée rebondit

Par rapport au trimestre précédent, les industriels sont plus nombreux à juger que la demande globale et étrangère a augmenté au cours des derniers mois. Les soldes correspondants sont au-dessus de leur moyenne de long terme. Les chefs d'entreprise sont quasiment aussi optimistes qu'au trimestre précédent sur la demande globale et étrangère qui leur sera adressée pour les trois prochains mois ; les soldes associés sont supérieurs à leur moyenne.

Opinion sur l'évolution passée de la demande

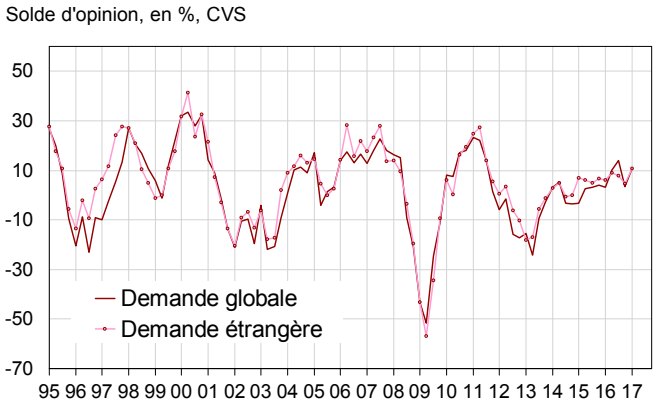

Opinion des industriels : demandes et facteurs de production

Soldes d'opinion, en % CVS

Industrie manufacturière	Moy.*	Avril 16	Juil. 16	Oct. 16	Jan. 17
Demande globale					
Évolution passée	0	10	14	3	11
Évolution prévue	1	5	5	8	8
Demande étrangère					
Évolution passée	2	9	8	4	11
Évolution prévue	4	8	5	7	9
Facteurs de production					
Goulots de production (en %)	22	25	26	27	28
Jugement sur les capacités de production	14	8	11	12	7
Taux d'utilisation des capacités de production (en %)	82,9	82,3	83,8	82,9	83,7
Difficultés d'offre et de demande (en %)					
Difficultés d'offre et de demande	8	9	7	10	9
Difficultés d'offre seulement	20	14	18	18	19
Difficultés de demande seulement	44	39	39	36	35

* : Moyenne de longue période depuis 1976, sauf pour les questions sur les difficultés d'offre et de demande (depuis 1991).
Les résultats de la dernière enquête sont provisoires
Source : Insee - enquête trimestrielle de conjoncture dans l'industrie

Institut national de la statistique et des études économiques
Direction générale 18 bd A. Pinard 75675 Paris Cedex 14
Directeur de la publication : Jean-Luc Tavernier
http://www.insee.fr

©INSEE 2017 - ISSN 0151-1475

Moins d'industriels indiquent une baisse passée de leurs effectifs

En janvier 2017, moins d'industriels qu'en octobre signalent avoir réduit leurs effectifs au cours des trois derniers mois. En revanche, pour les prochains mois, ils sont un peu plus nombreux à prévoir des suppressions d'emplois. Les deux soldes correspondants restent au-dessus de leur moyenne de longue période, qu'ils dépassent depuis octobre 2013.

Un peu plus d'un industriel sur quatre éprouve des difficultés de recrutement ; cette part diminue nettement en janvier et repasse juste au-dessous de sa moyenne de longue période.

Les effectifs de l'industrie manufacturière

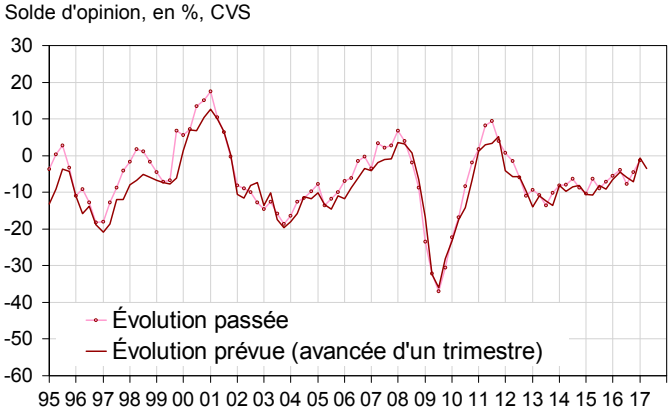

Hausse passée des prix de vente

Selon les industriels, les prix de vente ont augmenté au quatrième trimestre 2016 (+0,2 %), pour la première fois depuis deux ans. Les chefs d'entreprises anticipent une nouvelle hausse au premier trimestre 2017 (+0,3 %).

Quasiment autant d'industriels rencontrent des difficultés de trésorerie que le trimestre précédent (11 %). Cette proportion est inférieure à son niveau moyen (14 %).

Les perspectives générales d'exportation bondissent

En janvier 2017, l'opinion des industriels quant à leur position compétitive sur le marché national ou dans l'Union européenne n'a pratiquement pas varié. Le solde d'opinion sur la position compétitive hors de l'Union européenne augmente quant-à-lui légèrement. Ces trois soldes sont proches de leur moyenne de long terme. Toutefois, les industriels sont bien plus optimistes qu'en octobre sur les perspectives générales d'exportation : le solde associé atteint son plus haut niveau depuis le troisième trimestre 2015, nettement au-dessus de la normale.

Position de compétitivité

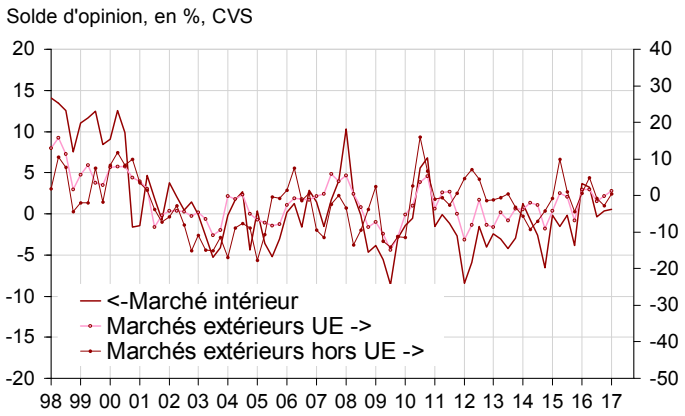

Opinion des industriels : emploi, compétitivité, trésorerie et prix de vente

Soldes d'opinion, en % CVS

Industrie manufacturière	Moy.*	Avril 16	Juil. 16	Oct. 16	Jan. 17
Effectifs					
Évolution passée	–11	–4	–8	–5	–1
Évolution prévue	–12	–6	–7	–1	–3
Difficultés de recrutement (en %)	28	30	31	34	27
Prix de vente et trésorerie					
Évolution passée des prix de vente	0,1	–0,6	–0,2	–0,1	0,2
Évolution prévue des prix de vente	0,2	–0,1	–0,1	0,2	0,3
Difficultés de trésorerie (en %)	14	12	11	11	11
Compétitivité					
Sur le marché national	1	3	0	0	1
Sur le marché de l'Union européenne	–2	2	–1	0	1
Sur le marché hors de l'Union européenne	–2	5	–1	–3	0
Perspectives générales d'exportation	–10	–7	–1	0	6

* : Moyenne de longue période depuis 1991 sauf pour l'évolution des effectifs (depuis 1976) et pour la compétitivité par marché (depuis 1997).
Les résultats de la dernière enquête sont provisoires.
Pour les prix de vente, une question quantitative est posée.
Nota bene : les questions sur l'évolution passée et future de la durée du travail et sur l'évolution des salaires horaires ont été supprimées de l'enquête trimestrielle de conjoncture dans l'industrie. Toutefois, ces informations sont disponibles dans l'enquête Activité et conditions d'emploi de la main-d'œuvre (Acemo) de la Dares.
Source : Insee - enquête trimestrielle de conjoncture dans l'industrie

Pour en savoir plus :

L'enquête trimestrielle complète l'enquête mensuelle publiée le 25 janvier 2017, notamment sur la demande et les facteurs de production.

- Des données complémentaires (séries longues, méthodologie, pages internet associées, etc.) sont disponibles sur la page web de cet indicateur : https://www.insee.fr/fr/statistiques?debut=0&theme=30&conjoncture=5
- Contact presse : bureau-de-presse@insee.fr
- Suivez-nous aussi sur Twitter @InseeFr : https://twitter.com/InseeFr
- Retrouvez les séries longues dans la BDM : G1267

Prochaine publication : le 25 avril 2017 à 8h45