Informations Rapides

25 janvier 2017 - n° 18

Principaux indicateurs

Insee
Mesurer pour comprendre
Conjoncture

■ Enquête mensuelle de conjoncture dans l'industrie du bâtiment – Janvier 2017

En janvier 2017, le climat conjoncturel s'améliore légèrement dans l'industrie du bâtiment

Selon les chefs d'entreprise du bâtiment interrogés en janvier 2017, le climat des affaires s'améliore un peu. L'indicateur qui le synthétise gagne un point et retrouve son niveau de novembre 2016, juste au-dessous de sa moyenne de long terme (100). L'indicateur de retournement reste dans la zone de climat conjoncturel favorable.

Indicateur synthétique du climat des affaires

Normalisé de moyenne 100 et d'écart-type 10

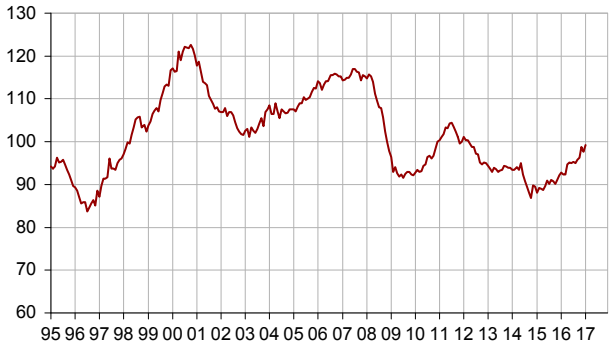

Indicateur de retournement

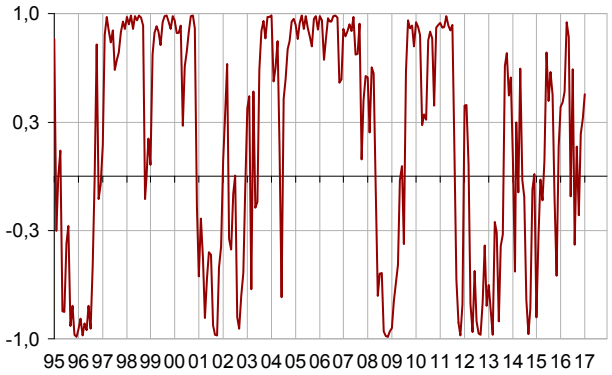

Lecture : proche de 1 (resp. –1), l'indicateur signale un climat conjoncturel favorable (resp. défavorable). Entre +0,3 et –0,3 : zone d'incertitude conjoncturelle.

L'opinion des entrepreneurs sur leur activité passée s'améliore nettement

En janvier 2017, les entrepreneurs sont bien plus nombreux qu'en décembre à signaler une hausse de leur activité passée. Le solde correspondant rebondit et atteint son plus haut niveau depuis juillet 2011, largement au-dessus de sa moyenne de long terme. L'opinion des entrepreneurs sur les perspectives générales du secteur s'améliore également, le solde correspondant demeure au-dessus de sa moyenne de longue période. En revanche, le solde d'opinion sur l'activité prévue baisse de nouveau, et retrouve quasiment son niveau moyen de long terme.

Évolution de l'activité dans le bâtiment

Soldes d'opinion, en %, CVS

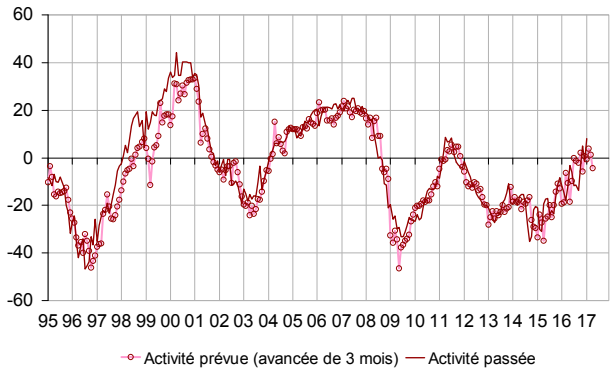

Conjoncture dans l'industrie du bâtiment

Soldes d'opinion, en %, CVS

	Moy*	Oct. 16	Nov. 16	Déc. 16	Jan. 17
Climat des affaires	100	96	99	98	99
Activité passée	–4	–3	5	–2	8
Activité prévue	–6	–1	4	1	–5
Persp. générales	–19	–5			0
Effectifs passés	–6	–21	–17	–16	–14
Effectifs prévus	–5	–9	–14	–8	–8
Jugements sur les carnets de commandes	–24	–40	–34	–39	–31
Carnets de commandes (en mois)	5,4	6,9	6,8	6,8	6,7
Taux d'utilisation des capacités de production	88,5	86,7	87,2	86,9	86,8
Goulots de production (en %)	32	24	25	25	24
- Pour insuffisance de personnel (en %)	13,9	3,9	4,9	4,9	5,6
Difficultés de recrutement (en %)	57	46			48
Prix	–15	–20	–20	–19	–14
Situation de trésorerie	–10	–13			–21
Délais de paiement	30	36			33

* Moyenne depuis septembre 1993

Source : Insee - enquête mensuelle de conjoncture dans le bâtiment

Institut national de la statistique et des études économiques
Direction générale 18 bd A. Pinard 75675 Paris Cedex 14
Directeur de la publication : Jean-Luc Tavernier
http://www.insee.fr

©INSEE 2017 - ISSN 0151-1475

Un peu moins d'entrepreneurs indiquent une réduction de l'emploi passé

En janvier 2017, les entrepreneurs sont un peu moins nombreux qu'en décembre à indiquer une baisse de leurs effectifs au cours des trois derniers mois. Le solde correspondant reste cependant bien au-dessous de sa moyenne de long terme. Le solde d'opinion sur les effectifs prévus est stable, au-dessous de sa moyenne de long terme.

Évolution de l'emploi dans le bâtiment

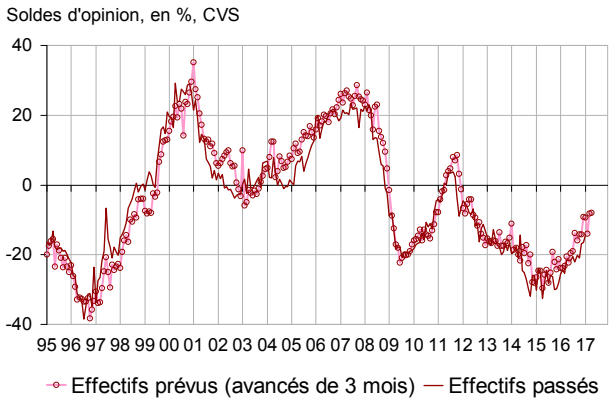

Les carnets de commandes s'étoffent

Les entrepreneurs sont nettement moins nombreux à considérer que leurs carnets de commandes sont peu garnis pour la période. Le solde correspondant reste toutefois inférieur à sa moyenne de long terme. Compte tenu de leurs effectifs, les entrepreneurs estiment que les commandes assurent 6,7 mois de travail, un niveau légèrement inférieur à celui du mois dernier et supérieur à sa moyenne de long terme (5,4 mois).

Carnets de commandes

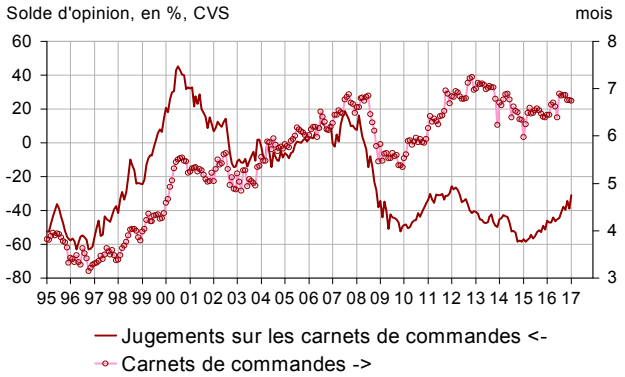

Les capacités de production restent peu utilisées

Alors qu'il se redressait depuis début 2015, le taux d'utilisation des capacités de production baisse de nouveau légèrement en janvier (à 86,8 %). Il se situe entre son niveau de fin 2015 (84,6 %) et son niveau moyen de longue période (88,5 %). Seul un entrepreneur sur quatre signale des goulots de production, contre un sur trois en moyenne depuis 1993. Par ailleurs, 48 % des entrepreneurs rencontrent des difficultés de recrutement, soit un peu plus qu'en décembre mais nettement moins qu'en moyenne sur longue période (57 %).

Taux d'utilisation des capacités de production

Moins d'entrepreneurs prévoient de baisser leurs prix

En janvier 2017, les chefs d'entreprise sont nettement moins nombreux qu'en décembre à annoncer qu'ils baisseront leurs prix au cours des trois prochains mois. Le solde d'opinion correspondant dépasse même sa moyenne de long terme, pour la première fois depuis août 2011. Dans le même temps, les chefs d'entreprise sont nettement plus nombreux qu'au trimestre précédent à signaler une dégradation de leur trésorerie. Le solde correspondant se situe nettement au-dessous de sa moyenne de long terme. Cependant, les chefs d'entreprises sont plus nombreux à signaler une réduction des délais de paiement.

Pour en savoir plus :

Le solde d'opinion correspond à l'écart entre le pourcentage de réponses « en hausse » et le pourcentage de réponses « en baisse ».

- Des données complémentaires (séries longues, méthodologie, pages internet associées, etc.) sont disponibles sur la page web de cet indicateur : https://www.insee.fr/fr/statistiques?debut=0&theme=30&conjoncture=10
- Retrouvez les séries longues dans la BDM : G1273, G1276, G1274.
- Contact presse : bureau-de-presse@insee.fr
- Suivez-nous aussi sur Twitter @InseeFr : https://twitter.com/InseeFr

Prochaine publication : le 23 février 2017 à 8h45