Informations Rapides

13 janvier 2017 - n° 12

Principaux indicateurs

Insee Mesurer pour comprendre Conjoncture

Créations d'entreprises - Décembre 2016

Repli des créations d'entreprises en décembre 2016

En décembre 2016, le nombre total de créations d'entreprises tous types d'entreprises confondus se replie après un rebond en novembre (−3,0 % après +4,5 %, en données corrigées des variations saisonnières et des jours ouvrables). Les créations d'entreprises classiques décroissent (−2,7 %) ainsi que les immatriculations de micro-entrepreneurs (−3,4 %).

+2,0 % en glissement annuel sur le quatrième trimestre

Le nombre cumulé de créations au cours du quatrième trimestre augmente par rapport à la même période un an plus tôt (+2,0 % en données brutes). Cette hausse est portée par les créations de sociétés (+5,0 %) et celles d'entreprises individuelles hors micro-entrepreneurs (+3,0 %). Les immatriculations de micro-entrepreneurs, quant à elles, diminuent (−1,0 %). Le transport et le soutien aux entreprises restent les secteurs qui contribuent le plus à la hausse globale[1].

+5,5 % sur l'ensemble de l'année 2016

En données brutes, le nombre cumulé d'entreprises créées au cours des douze derniers mois poursuit sa hausse (+5,5 % après +5,7 % en novembre et +4,7 % en octobre). Ce dynamisme provient de l'essor des créations d'entreprises individuelles hors micro-entrepreneurs (+9,9 %) et de sociétés (+9,8 %). En revanche les immatriculations de micro-entrepreneurs sont en léger recul (−0,3 % après −1,4 % en novembre et −4,3 % en octobre).

Deux créations sur cinq sont des demandes d'immatriculations de micro-entrepreneurs

En décembre 2016, en données brutes, les demandes d'immatriculation de micro-entrepreneurs représentent 40,2 % des entreprises créées au cours des douze derniers mois. Un an auparavant, la part était de 42,2 %.

Part dans l'ensemble des créations

% du cumul des données brutes sur 12 mois glissants

	Oct. 2016	Nov. 2016	Déc. 2016
Forme sociétaire	33,9	34,0	34,1
Entreprises individuelles hors micro-entrepreneurs	25,7	25,7	25,7
Micro-entrepreneurs	40,4	40,3	40,2

Source : Insee, Sirene

[1] *La contribution d'un secteur à l'évolution d'ensemble est l'évolution observée dans ce secteur, pondérée par le poids relatif du secteur dans l'ensemble.*

Créations d'entreprises (CVS-CJO *)

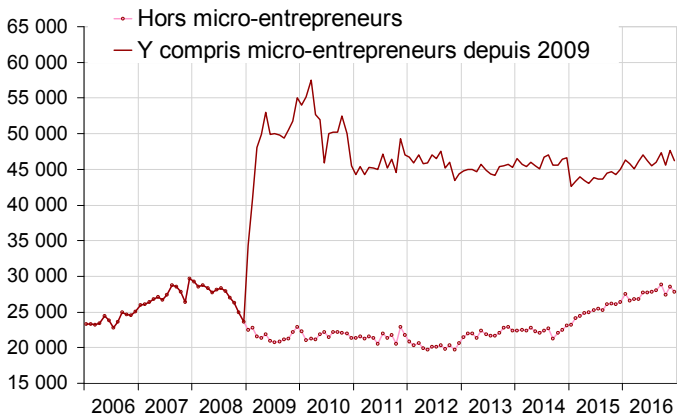

* Données corrigées des variations saisonnières et des jours ouvrables
Source : Insee, Sirene

Créations d'entreprises par mois (CVS-CJO*)

	Sept. 2016	Oct. 2016	Nov. 2016	Déc. 2016
Créations hors micro-entrepreneurs	**28 908**	**27 404**	**28 579**	**27 798**
Évolution [m/(m-1)] %	3,2	–5,2	4,3	–2,7
Y compris micro-entrepreneurs	**47 311**	**45 582**	**47 617**	**46 181**
Évolution [m/(m-1)] %	2,8	–3,7	4,5	–3,0

* Données corrigées des variations saisonnières et des jours ouvrables
Source : Insee, Sirene

Créations d'entreprises (cumuls)

Données brutes

	Glissement (%) annuel du cumul*		Cumul sur l'année 2016	Cumul sur l'année 2015
	sur 3 mois	sur 12 mois		
Ensemble	**2,0**	**5,5**	**554 031**	**525 091**
Forme sociétaire	5,0	9,8	188 843	171 998
Entreprises individuelles (EI)	0,5	3,4	365 188	353 093
EI hors micro-entrepreneurs	3,0	9,9	142 396	129 624
Micro-entrepreneurs	–1,0	–0,3	222 792	223 469

* Créations d'entreprises durant les 3 ou 12 derniers mois comparées aux mêmes mois un an auparavant
Source : Insee, Sirene

Révisions

La variation du total des créations d'entreprises en novembre 2016 a été rehaussée de 0,1 point à +4,5 % en raison de l'actualisation des coefficients CVS-CJO et de la révision des données brutes.

Institut national de la statistique et des études économiques
Direction générale 18 bd A. Pinard 75675 Paris Cedex 14
Directeur de la publication : Jean-Luc Tavernier

http://www.insee.fr

©INSEE 2017 - ISSN 0151-1475

• Les créations d'entreprises par secteur d'activité

Créations d'entreprises dans le commerce et les services aux entreprises - Données CVS-CJO *

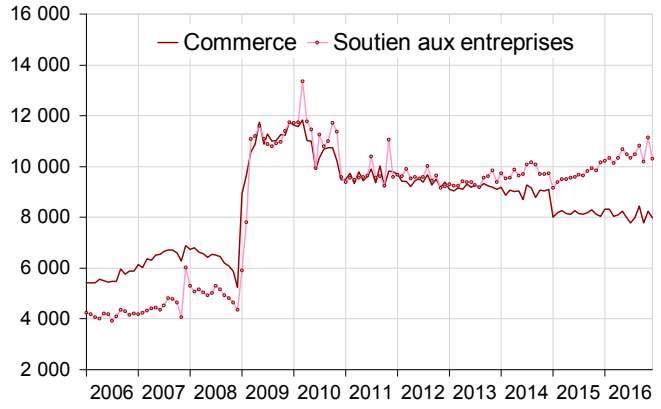

* Données corrigées des variations saisonnières et des jours ouvrables
Source : Insee, Sirene

Créations d'entreprises dans la construction et le transport - Données CVS-CJO*

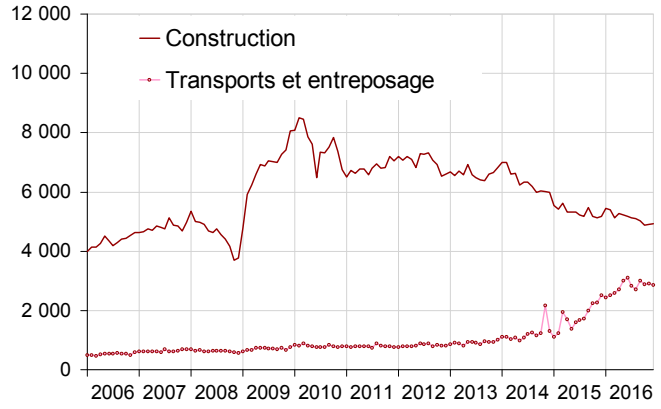

* Données corrigées des variations saisonnières et des jours ouvrables
Source : Insee, Sirene

Nombre de créations d'entreprises (y compris micro-entrepreneurs)

*Données CVS - CJO**

	NA	Oct. 2016	Nov. 2016	Déc. 2016
Ensemble		**45 582**	**47 617**	**46 181**
Industrie	BE	2 014	2 088	2 090
dont industrie manufacturière	*C*	*1 714*	*1 801*	*1 746*
Construction	FZ	4 890	4 904	4 930
Commerce, transports, hébergement et restauration	GI	13 493	13 917	13 941
Commerce ; réparation d'autos et de motos	G	7 770	8 246	7 988
Transports et entreposage	H	2 879	2 915	2 858
Hébergement et restauration	I	2 627	2 707	2 759
Information et communication	JZ	2 192	2 317	2 229
Activités financières et d'assurance	KZ	1 388	1 340	1 306
Activités immobilières	LZ	1 596	1 673	1 527
Soutien aux entreprises	MN	10 200	11 145	10 295
Enseignement, santé, action sociale	OQ	5 855	6 044	5 855
Services aux ménages	RS	3 954	4 190	4 009

* Données corrigées des variations saisonnières et des jours ouvrables
Source : Insee, Sirene

Variations du nombre de créations d'entreprises (y compris micro-entrepreneurs)

En %

	NA	Déc. 16 / Nov. 16	Glissement annuel du cumul brut **	
		CVS-CJO*	sur 3 mois	sur 12 mois
Ensemble		**–3,0**	**2,0**	**5,5**
Industrie	BE	0,1	0,7	1,9
dont industrie manufacturière	*C*	*–3,0*	*–3,5*	*1,7*
Construction	FZ	0,5	–6,6	–3,5
Commerce, transports, hébergement et restauration	GI	0,2	3,6	9,3
Commerce ; réparation d'autos et de motos	G	–3,1	–4,2	–0,7
Transports et entreposage	H	–2,0	23,5	55,6
Hébergement et restauration	I	1,9	9,2	8,5
Information et communication	JZ	–3,8	2,5	7,6
Activités financières et d'assurance	KZ	–2,6	3,0	2,5
Activités immobilières	LZ	–8,7	2,7	10,4
Soutien aux entreprises	MN	–7,6	3,7	8,4
Enseignement, santé, action sociale	OQ	–3,1	5,4	4,9
Services aux ménages	RS	–4,3	–1,8	–0,1

* Données corrigées des variations saisonnières et des jours ouvrables
** Créations d'entreprises durant les 3 ou 12 derniers mois comparées aux mêmes mois un an auparavant
Source : Insee, Sirene

Pour en savoir plus :

Sources et définitions

La série des créations d'entreprises est constituée à partir des informations du répertoire Sirene.

La notion de création d'entreprise présentée par l'Insee s'appuie sur le concept défini par Eurostat afin d'harmoniser et de comparer les données européennes. Une création d'entreprise au sens d'Eurostat correspond à *l'apparition d'une unité légale exploitante n'ayant pas de prédécesseur*. Ce concept de création se fonde sur la mise en place de nouveaux moyens de production. À compter des données relatives à janvier 2009, les statistiques de créations d'entreprises incluent les demandes de création sous le régime de micro-entrepreneur enregistrées dans Sirene.

Données brutes et données CVS-CJO

Les données brutes sont les données observées. Celles d'un mois donné sont susceptibles d'être légèrement modifiées lors du traitement du ou des deux mois suivants. Les données sont « définitives » lors de leur troisième publication.

Afin de pouvoir comparer le nombre de créations entre différents mois, le nombre de créations d'entreprises de chaque mois est corrigé des variations saisonnières (CVS) et des jours ouvrables (CJO) via la procédure X12-Arima du logiciel JDemetra+.

N.B. : Les séries de créations d'entreprises hors micro-entrepreneurs et celles relatives aux micro-entrepreneurs sont désaisonnalisées indépendamment les unes des autres pour chaque secteur d'activité. La série CVS-CJO « ensemble » est la somme des séries CVS-CJO des secteurs d'activité au niveau d'agrégation A10 ou A21 de la Naf rév.2, 2008.

Des données complémentaires (séries longues, méthodologie, pages internet associées, etc.) sont disponibles sur la page web de cette publication : https://www.insee.fr/fr/statistiques?debut=0&theme=30&conjoncture=21

- Retrouvez également les séries longues dans la BDM : G998, G1233
- Suivez-nous aussi sur Twitter @InseeFr
- Contact presse : bureau-de-presse@insee.fr

Prochaine publication : le 14 février 2017 à 8h45