Pôle emploi
NORMANDIE

STATISTIQUES,
ÉTUDES & ÉVALUATION

Décembre 2016

LA DEMANDE D'EMPLOI EN NORMANDIE

TENDANCES SUR 6 MOIS *(Données à fin novembre 2016)*

Catégorie A

Répartition du nombre de demandeurs d'emploi en catégorie A par département et évolutions

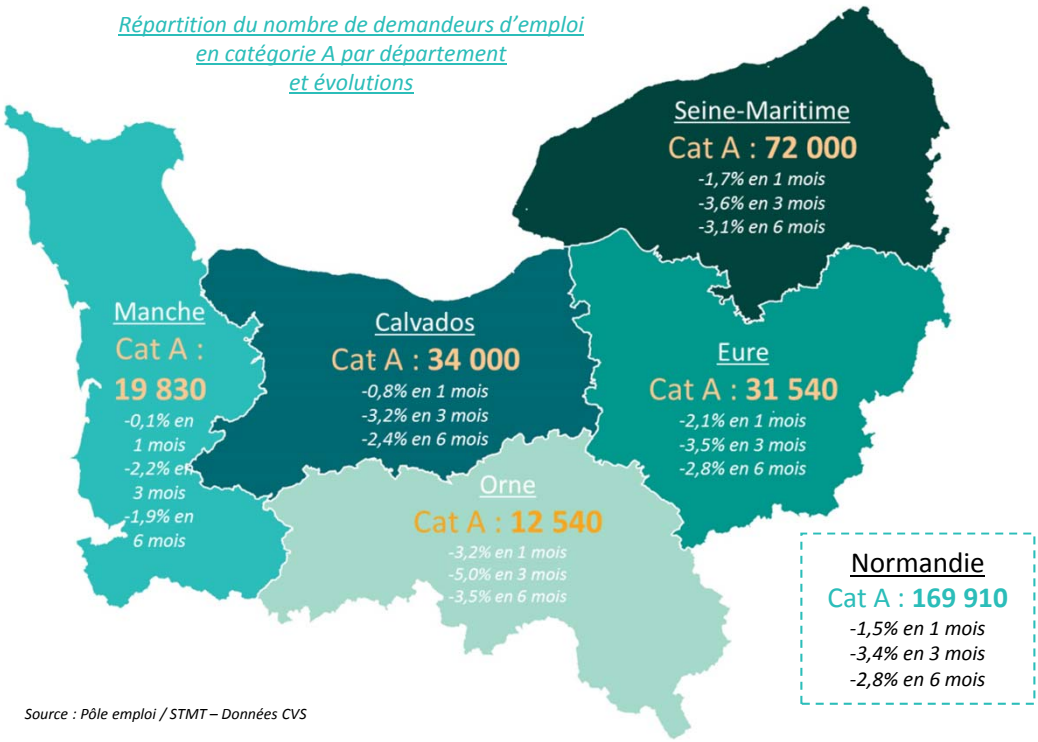

Source : Pôle emploi / STMT – Données CVS

À fin novembre 2016, en catégorie A

169 910 demandeurs d'emploi normands

(↘ -1,5% en un mois, ↘ -3,4% en 3 mois, ↘ -2,8% en 6 mois, ↘ -4,6% en un an)

○ **28 250 jeunes de moins de 25 ans**

(↘ -2,1% en un mois, ↘ -7,6% en 3 mois, ↘ -7,5% en 6 mois, ↘ -10,3% en un an)

○ **43 390 seniors de 50 ans ou plus**

(↗ +0,0% en un mois, ↗ +0,2% en 3 mois, ↗ +1,5% en 6 mois, ↗ +0,4% en un an)

En Normandie, **169 910** demandeurs d'emploi sont inscrits à Pôle emploi et n'exercent aucune activité *(cat. A)*, à fin novembre 2016.
Plus de 4 sur 10 d'entre eux résident en Seine-Maritime et 2 sur 10 dans le Calvados.

La tendance sur 3 mois reste orientée à la baisse dans la région : **6 060 demandeurs d'emploi en moins (-3,4%)**, entre fin août et fin novembre. Cette diminution trimestrielle s'explique par deux importantes baisses : -4 090 en septembre, - 2 630 en novembre.

La tendance reste également orientée à la baisse sur 6 mois : **4 930 demandeurs d'emploi en moins (-2,8%).**
Cette tendance à la baisse de la demande d'emploi s'observe dans les cinq départements mais de façon plus marquée dans l'Orne (-3,5%).

Évolution du nombre de demandeurs d'emploi en cat. A

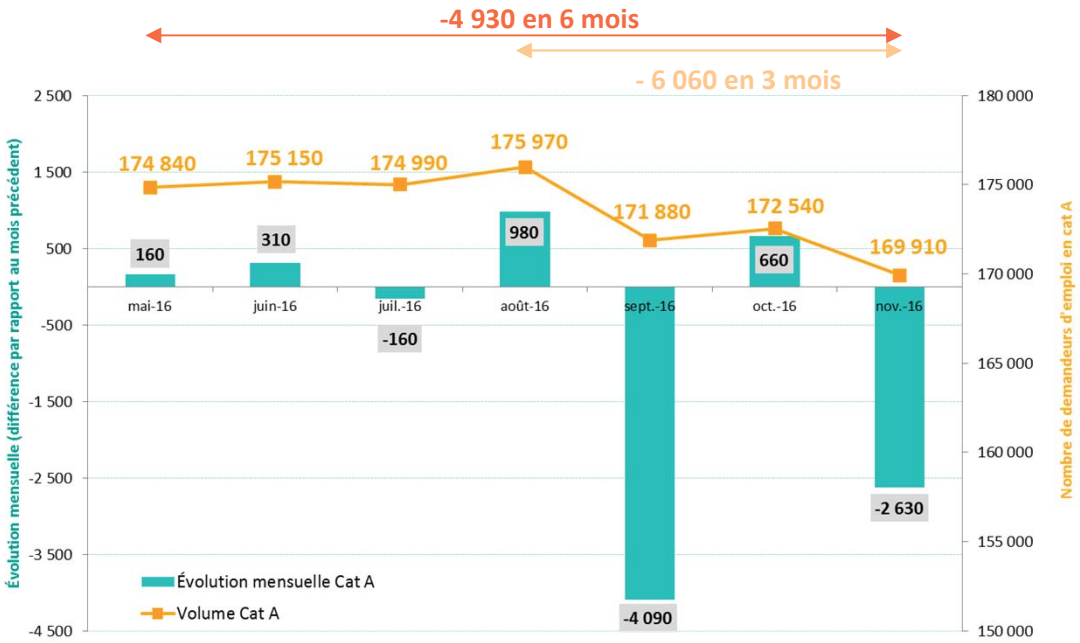

Source : Pôle emploi / STMT – Données CVS

Zoom sur les jeunes

À fin novembre 2016, **28 250** demandeurs d'emploi (cat. A) ont moins de 25 ans, en Normandie.
Ils représentent **16,6%** des inscrits.

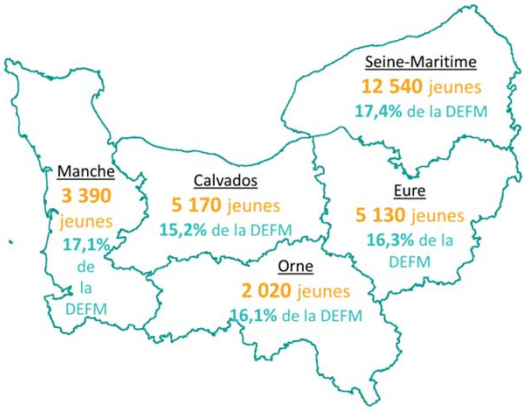

Évolution du nombre de demandeurs d'emploi de moins de 25 ans en cat. A

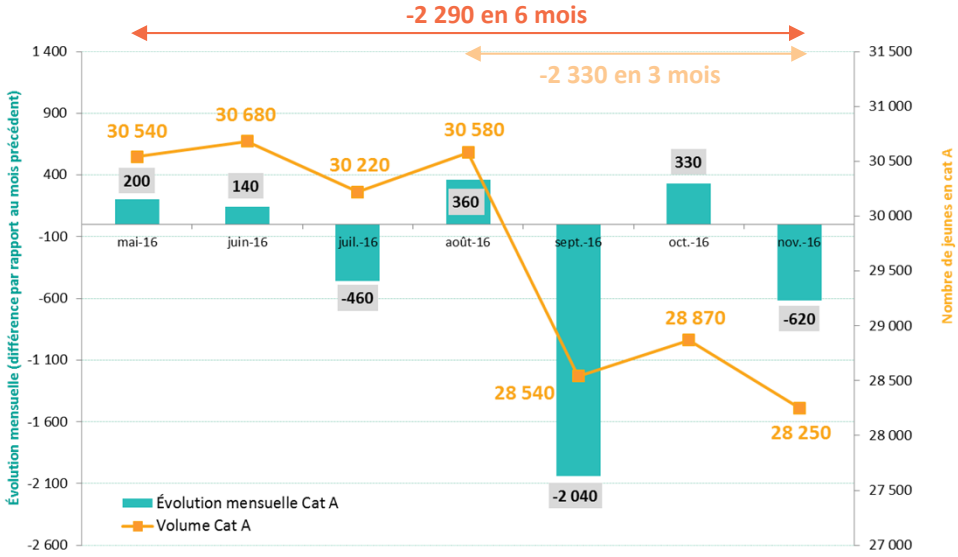

Source : Pôle emploi / STMT – Données CVS

Le nombre de jeunes demandeurs d'emploi diminue de 7,6% en 3 mois et de 7,5% en 6 mois. Ces baisses sont principalement le fait de la forte diminution observée en septembre (-2 040). En novembre, le nombre de demandeurs d'emploi de moins de 25 ans diminue également assez fortement (-620).
Avec 2 290 demandeurs d'emploi de moins en un semestre (de fin mai à fin novembre 2016), ce public est celui qui bénéficie le plus des diminutions de la demande d'emploi.
Au cours de cette période, le nombre de jeunes inscrits diminue dans l'ensemble des départements normands. Cette baisse est particulièrement marquée dans l'Orne (-11,4%) et la Manche (-9,4%).

Zoom sur les seniors

À fin novembre 2016, **43 390** demandeurs d'emploi (cat. A) ont 50 ans ou plus, en Normandie.
Ils représentent **25,5%** des inscrits.

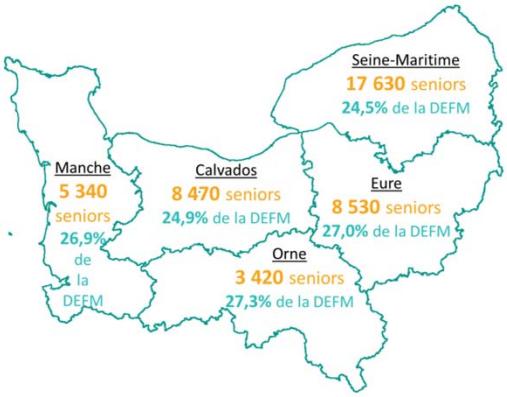

Évolution du nombre de demandeurs d'emploi de 50 ans ou plus en cat. A

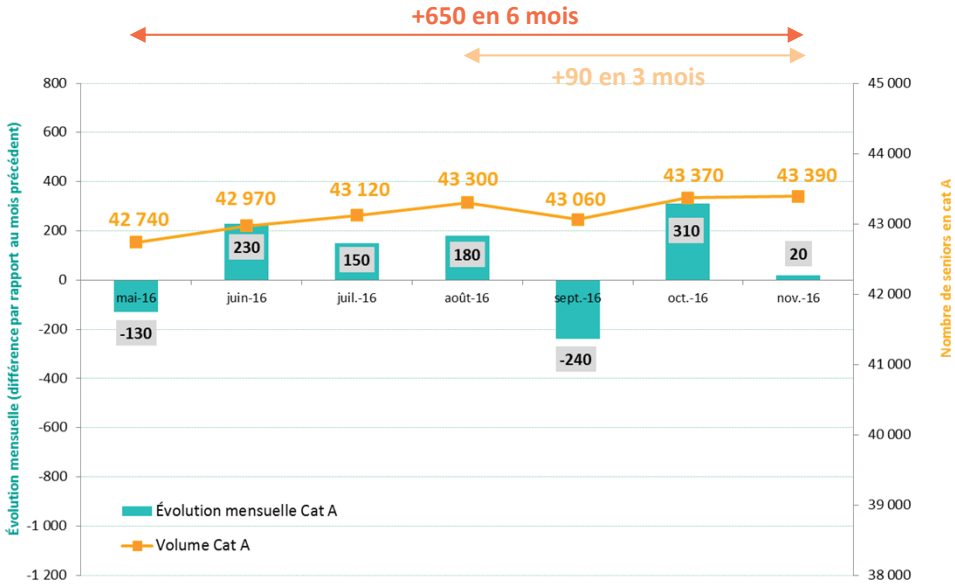

Source : Pôle emploi / STMT – Données CVS

Le nombre de seniors inscrits en catégorie A est quasiment stable entre octobre et novembre 2016 (+20).
La tendance trimestrielle reste orientée à la hausse : +90 seniors inscrits en catégorie A (+0,2%) entre fin août et fin novembre.
En 6 mois, le nombre de seniors progresse de 1,5%. Il augmente dans l'ensemble des départements normands mais de façon plus marquée dans la Manche (+2,1% entre mai et novembre 2016).

À fin novembre, les hommes restent plus représentés dans la demande d'emploi (89 480 inscrits en catégorie A, soit 52,7% des demandeurs d'emploi) que les femmes (80 430 inscrites). Avec 54,0% des demandeurs d'emploi, c'est dans l'Orne que la proportion d'hommes est la plus élevée.

En 3 mois, la baisse de la demande d'emploi concerne davantage les hommes que les femmes (respectivement -4,1% et -2,7%). En 6 mois, la tendance est la même : le nombre d'hommes diminue de 3,6% tandis que le nombre de femmes baisse de 2,0%.

Catégories A, B, C

Répartition du nombre de demandeurs d'emploi en catégories A, B, C par département et évolutions

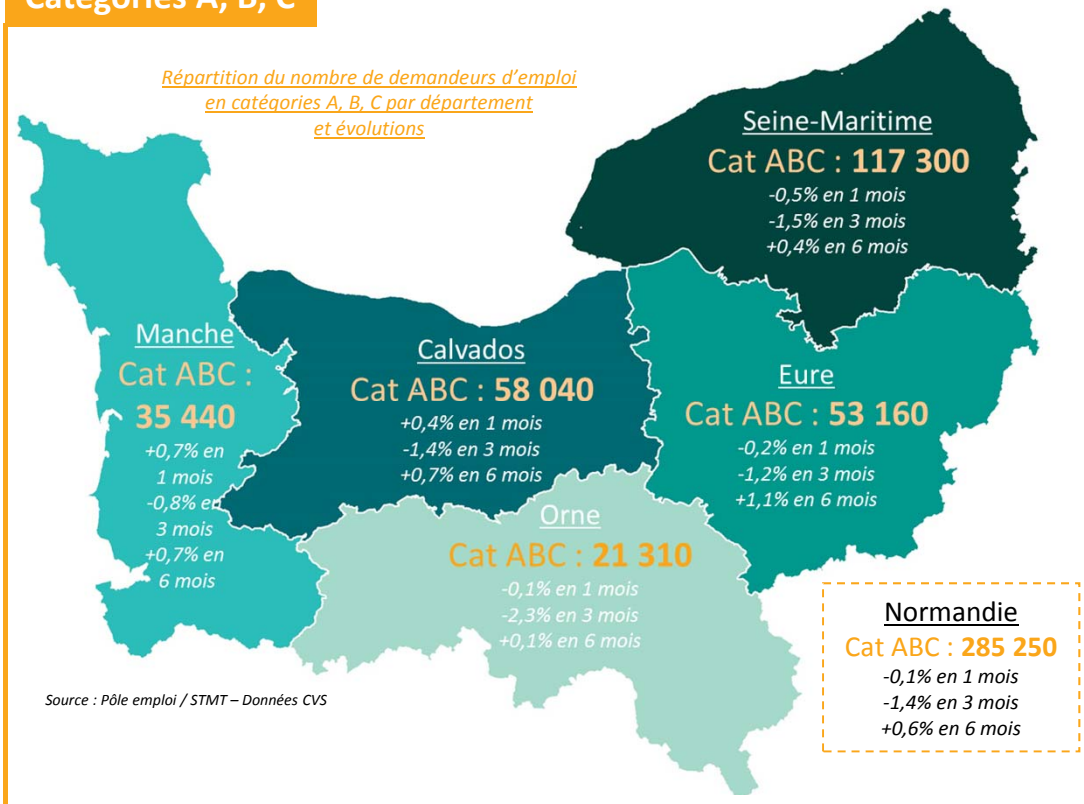

Normandie
Cat ABC : 285 250
-0,1% en 1 mois
-1,4% en 3 mois
+0,6% en 6 mois

Source : Pôle emploi / STMT – Données CVS

À fin novembre 2016, en catégories A, B, C

285 250 demandeurs d'emploi normands

(↘ -0,1% en un mois, ↘ -1,4% en 3 mois, ↗ +0,6% en 6 mois, ↘ -0,2% en un an)

○ 47 280 jeunes de moins de 25 ans

(↘ -0,4% en un mois, ↘ -5,1% en 3 mois, ↘ -2,8% en 6 mois, ↘ -5,6% en un an)

○ 66 760 seniors de 50 ans ou plus

(↗ +0,6% en un mois, ↗ +1,0% en 3 mois, ↗ +3,1% en 6 mois, ↗ +3,8% en un an)

○ 133 320 demandeurs d'emploi inscrits depuis 1 an ou plus

(↘ -0,3% en un mois, ↘ -0,6% en 3 mois, ↘ -0,6% en 6 mois, ↘ -0,9% en un an)

Évolution du nombre de demandeurs d'emploi en cat. ABC

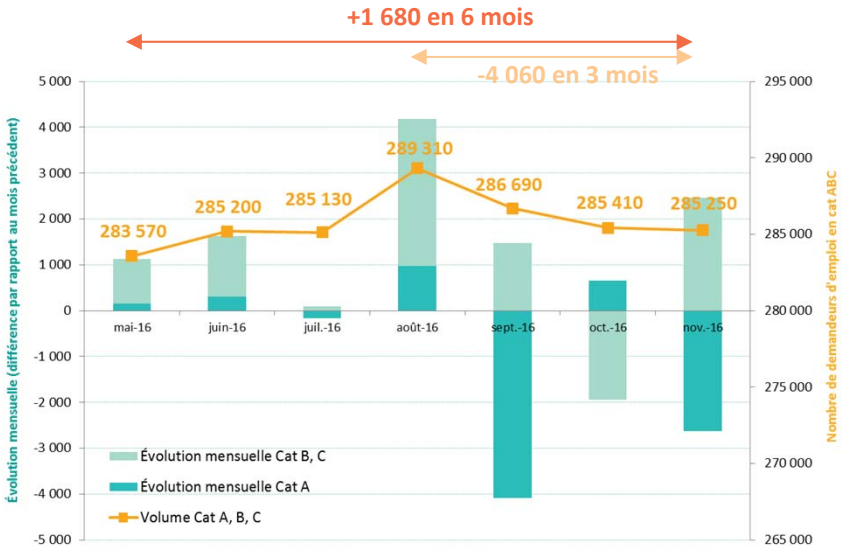

Source : Pôle emploi / STMT – Données CVS

En Normandie, parmi les **285 250** demandeurs d'emploi inscrits et tenus de rechercher un emploi (cat. A,B,C), 169 910 sont sans emploi (cat. A) et 115 340 exercent une activité réduite (cat. B,C).
Le nombre d'inscrits en cat. B, C progresse en novembre (+2,2%). Cette tendance à la hausse ne concerne que les demandeurs d'emploi ayant exercé une activité de 78 heures ou plus (+4,5%).
Le nombre de demandeurs d'emploi en cat. A, B, C diminue ainsi de 0,1% en un mois. L'évolution est également orientée à la baisse en 3 mois (-1,4%), mais à la hausse en 6 mois (+0,6%), notamment du fait de la forte augmentation constatée en août (+4 180).
Entre mai et novembre, 1 680 demandeurs d'emploi supplémentaires sont ainsi inscrits en catégories A, B, C, dont un tiers dans l'Eure.

Zoom sur les DELD*

À fin novembre 2016, **133 320** demandeurs d'emploi (cat. A,B,C) sont inscrits depuis un an ou plus, en Normandie. Ils représentent **46,7%** des inscrits.

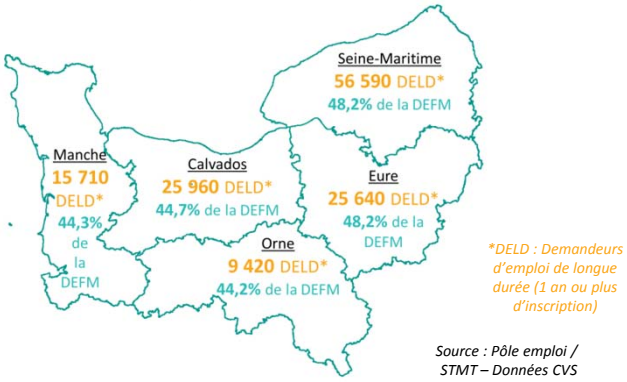

**DELD : Demandeurs d'emploi de longue durée (1 an ou plus d'inscription)*

Source : Pôle emploi / STMT – Données CVS

À l'exception d'une hausse en août, leur nombre diminue depuis mars.

Évolution du nombre de DELD en cat. ABC*

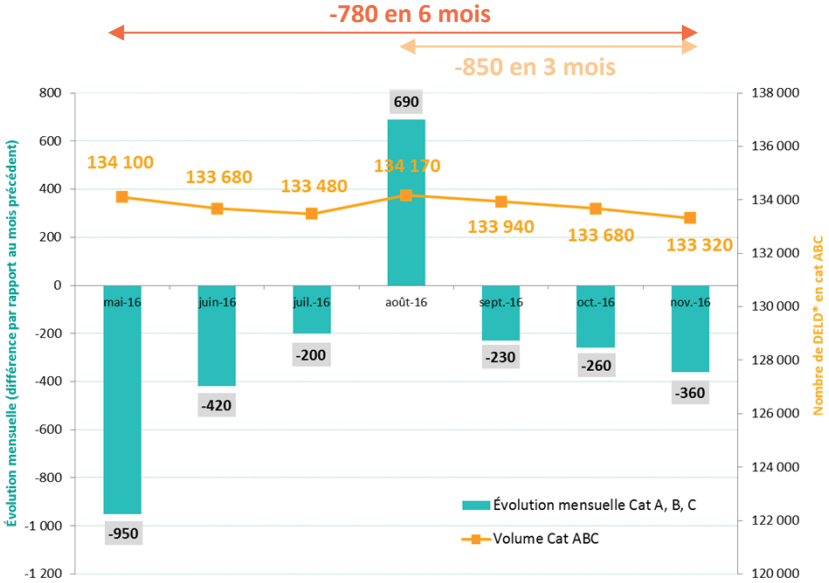

Zoom sur les jeunes

À fin novembre 2016, **47 280** demandeurs d'emploi (cat. A,B,C) ont moins de 25 ans, en Normandie.
Ils représentent **16,6%** des inscrits.

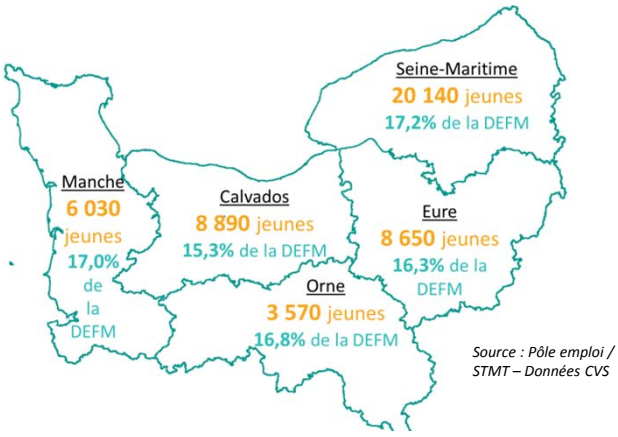

Source : Pôle emploi / STMT – Données CVS

Évolution du nombre de jeunes en cat. ABC

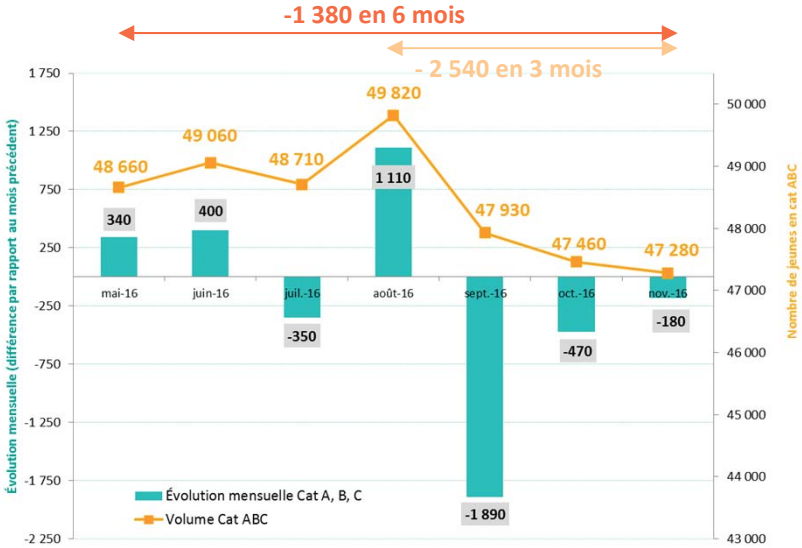

Le nombre de jeunes inscrits diminue pour le troisième mois consécutif (-180 en novembre, soit une baisse toutefois moins marquée qu'au cours des deux mois précédents). En 3 mois, il diminue de 5,1% (-2 540).
En 6 mois, le nombre de jeunes inscrits est également en baisse (-1 380, soit -2,8%). Il diminue dans les cinq départements normands au cours de cette période (mai à novembre 2016), même si la baisse se limite à -0,3% dans l'Eure alors qu'elle atteint -5,6% dans la Manche et l'Orne.

Zoom sur les seniors

À fin novembre 2016, **66 760** demandeurs d'emploi (cat. A,B,C) ont 50 ans ou plus, en Normandie.
Ils représentent **23,4%** des inscrits.

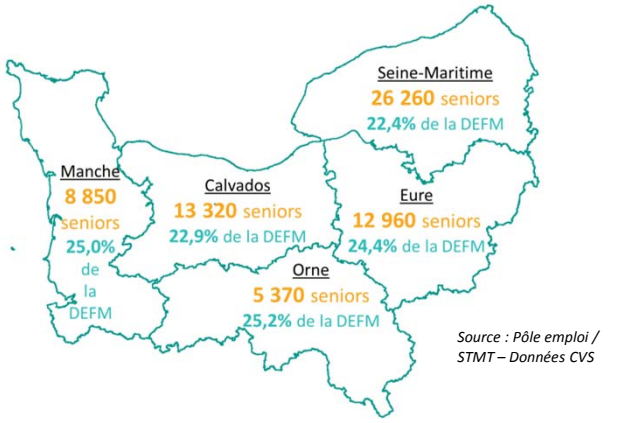

Source : Pôle emploi / STMT – Données CVS

Évolution du nombre de seniors en cat. ABC

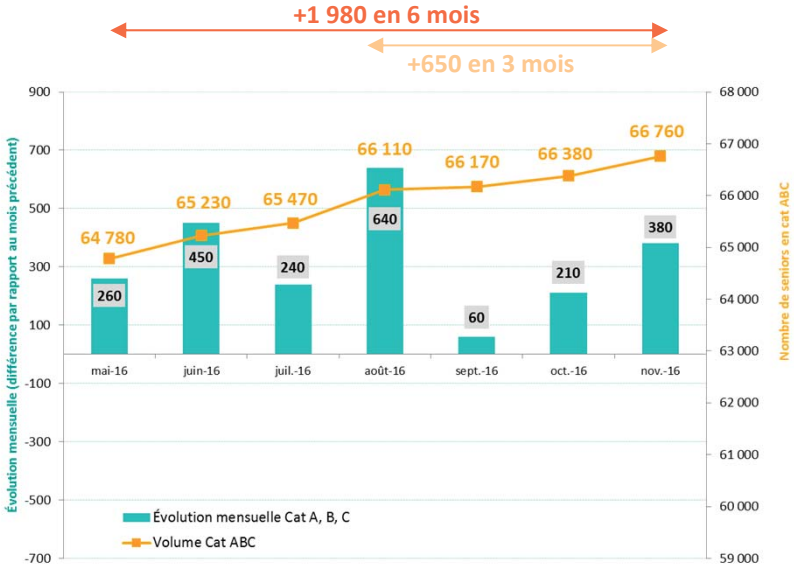

En novembre 2016 et pour le 7ème mois consécutif, le nombre de seniors inscrits (cat. A, B, C) progresse (+0,6%, soit 380 inscrits supplémentaires).
En un trimestre, les seniors en recherche d'emploi sont 650 de plus (+1,0%), 1 980 de plus en un semestre (+3,1%).
Par département, le nombre de seniors (cat. A,B,C) est orienté à la hausse dans les cinq de Normandie en un trimestre comme en un semestre.

Les femmes restent plus nombreuses (145 580) que les hommes (139 670) dans la demande d'emploi (cat. A, B, C).

En 3 mois et en 6 mois, l'évolution de la demande d'emploi demeure nettement plus favorable aux hommes qu'aux femmes.

Retrouvez l'ensemble des données sur pole-emploi.fr :
- Chiffres-clés
- Notes (région + départements) et communiqué de presse
- Séries historiques

Pôle emploi Normandie
Le Floral - CS 92053
90, avenue de Caen-76040 Rouen Cedex1
www.pole-emploi.fr

Service Statistiques, Études et Évaluation
stats.normandie@pole-emploi.fr