DIRECCTE NORMANDIE

Pôle emploi NORMANDIE

DEMANDEURS D'EMPLOI INSCRITS À PÔLE EMPLOI EN NORMANDIE EN NOVEMBRE 2016

Fin novembre 2016, en Normandie, le nombre de demandeurs d'emploi tenus de rechercher un emploi et sans activité (catégorie A) s'établit à 169 910. Ce nombre baisse de 3,4 % sur trois mois (soit –6 060 personnes). Il diminue de 1,5 % sur un mois et de 4,6 % sur un an.

En France métropolitaine, ce nombre baisse de 3,1 % sur trois mois (–0,9 % sur un mois et –3,4 % sur un an).

En Normandie, le nombre de demandeurs d'emploi tenus de rechercher un emploi, ayant ou non exercé une activité dans le mois (catégories A, B, C) s'établit à 285 250 fin novembre 2016. Ce nombre baisse de 1,4 % sur trois mois (soit –4 060 personnes). Il diminue de 0,1 % sur un mois et de 0,2 % sur un an.

En France métropolitaine, ce nombre baisse de 0,8 % sur trois mois (+0,3 % sur un mois et +0,5 % sur un an).

Demandeurs d'emploi en catégories A et A, B, C en Normandie

En milliers, données CVS

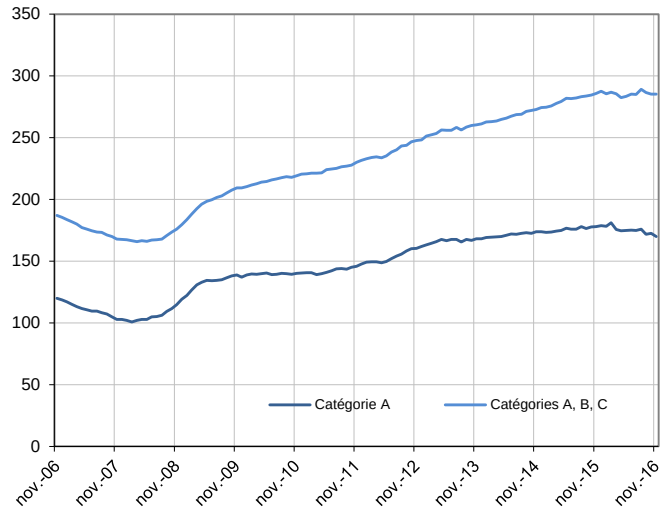

Source : Pôle emploi-Dares, STMT, traitements Direccte Normandie.

Demandeurs d'emploi par catégorie

	Effectif			Évolution (en %) sur		
	Novembre 2015	Octobre 2016	Novembre 2016	un mois	trois mois	un an
Normandie (données CVS)						
Inscrits tenus de rechercher un emploi, sans emploi (catégorie A)	**178 080**	**172 540**	**169 910**	**- 1,5**	**- 3,4**	**- 4,6**
Inscrits tenus de rechercher un emploi, en activité réduite (catégories B, C)	107 690	112 870	115 340	+ 2,2	**+ 1,8**	+ 7,1
Ensemble des inscrits tenus de rechercher un emploi (catégories A, B, C)	**285 770**	**285 410**	**285 250**	**- 0,1**	**- 1,4**	**- 0,2**
Inscrits non tenus de rechercher un emploi, sans emploi (catégorie D)	16 260	17 240	20 470	+ 18,7	**+ 21,8**	+ 25,9
Inscrits non tenus de rechercher un emploi, en emploi (catégorie E)	18 240	19 060	19 130	+ 0,4	**+ 0,4**	+ 4,9
Ensemble des inscrits (catégories A, B, C, D, E)	320 270	321 710	324 850	+ 1,0	**- 0,1**	+ 1,4
France métropolitaine (en milliers, données CVS-CJO)						
Inscrits tenus de rechercher un emploi, sans emploi (catégorie A)	**3 569,6**	**3 478,8**	**3 447,0**	**- 0,9**	**- 3,1**	**- 3,4**
Inscrits tenus de rechercher un emploi, en activité réduite (catégories B, C)	1 878,1	1 982,0	2 028,8	+ 2,4	**+ 3,4**	+ 8,0
Ensemble des inscrits tenus de rechercher un emploi (catégories A, B, C)	**5 447,7**	**5 460,8**	**5 475,8**	**+ 0,3**	**- 0,8**	**+ 0,5**
Inscrits non tenus de rechercher un emploi, sans emploi (catégorie D)	277,6	324,2	338,3	+ 4,3	**+ 4,0**	+ 21,9
Inscrits non tenus de rechercher un emploi, en emploi (catégorie E)	419,2	429,9	424,3	- 1,3	**- 1,9**	+ 1,2
Ensemble des inscrits (catégories A, B, C, D, E)	6 144,5	6 214,9	6 238,4	+ 0,4	**- 0,6**	+ 1,5

Source : Pôle emploi-Dares, STMT, traitements Direccte Normandie.

Les évolutions mensuelles des séries corrigées des variations saisonnières (CVS) peuvent différer de la tendance de moyen terme des séries ; **les évolutions sur trois mois sont à privilégier pour obtenir une information sur la tendance de moyen terme**. Une documentation fournit des éléments d'aide à l'interprétation des séries mensuelles sur les demandeurs d'emploi.

L'ensemble des définitions et concepts figurent dans la documentation méthodologique en ligne.

Les données publiées concernent les demandeurs d'emploi inscrits à Pôle emploi. La notion de demandeurs d'emploi est différente de celle de chômeurs au sens du Bureau international du travail (BIT). Au-delà des évolutions du marché du travail, différents facteurs peuvent davantage affecter les données relatives aux demandeurs d'emploi : modifications des règles d'indemnisation ou d'accompagnement des demandeurs d'emploi, changements de procédure, incidents. Un document présente les principaux changements de procédure et incidents ayant affecté les statistiques de demandeurs d'emploi.

DEMANDEURS D'EMPLOI PAR DÉPARTEMENT

Fin novembre 2016, en Normandie, les évolutions du nombre de demandeurs d'emploi en catégorie A se situent entre –5,0 % dans l'Orne et –2,2 % dans la Manche pour les évolutions sur trois mois. Sur un mois, elles se situent entre –3,2 % dans l'Orne et –0,1 % dans la Manche. Sur un an, le nombre de demandeurs d'emploi de catégorie A est en diminution de 4,6% sur l'ensemble de la région, cette baisse concerne l'ensemble des départements : -6,7% pour le Calvados; -3,4% pour l'Eure; - 5,6% pour la Manche; -7,2% pour l'Orne et -3,3% pour la Seine Maritime.

Les évolutions du nombre de demandeurs d'emploi en catégories A, B, C se situent entre –2,3 % dans l'Orne et –0,8 % dans la Manche pour les évolutions sur trois mois. Sur un mois, elles se situent entre –0,5 % en Seine-Maritime et +0,7 % dans la Manche.

Demandeurs d'emploi en catégorie A

	Effectif			Évolution (en %) sur		
	Novembre 2015	Octobre 2016	Novembre 2016	un mois	trois mois	un an
Normandie (données CVS)	**178 080**	**172 540**	**169 910**	**- 1,5**	**- 3,4**	**- 4,6**
Calvados	36 450	34 260	34 000	- 0,8	**- 3,2**	- 6,7
Eure	32 650	32 220	31 540	- 2,1	**- 3,5**	- 3,4
Manche	21 000	19 850	19 830	- 0,1	**- 2,2**	- 5,6
Orne	13 520	12 960	12 540	- 3,2	**- 5,0**	- 7,2
Seine-Maritime	74 460	73 250	72 000	- 1,7	**- 3,6**	- 3,3
France métropolitaine (en milliers, données CVS-CJO)	**3 569,6**	**3 478,8**	**3 447,0**	**- 0,9**	**- 3,1**	**- 3,4**

Source : Pôle emploi-Dares, STMT, traitements Direccte Normandie.

Demandeurs d'emploi en catégories A, B, C

	Effectif			Évolution (en %) sur		
	Novembre 2015	Octobre 2016	Novembre 2016	un mois	trois mois	un an
Normandie (données CVS)	**285 770**	**285 410**	**285 250**	**- 0,1**	**- 1,4**	**- 0,2**
Calvados	58 840	57 780	58 040	+ 0,4	**- 1,4**	- 1,4
Eure	53 050	53 260	53 160	- 0,2	**- 1,2**	+ 0,2
Manche	35 680	35 180	35 440	+ 0,7	**- 0,8**	- 0,7
Orne	21 580	21 330	21 310	- 0,1	**- 2,3**	- 1,3
Seine-Maritime	116 620	117 860	117 300	- 0,5	**- 1,5**	+ 0,6
France métropolitaine (en milliers, données CVS-CJO)	**5 447,7**	**5 460,8**	**5 475,8**	**+ 0,3**	**- 0,8**	**+ 0,5**

Source : Pôle emploi-Dares, STMT, traitements Direccte Normandie.

DEMANDEURS D'EMPLOI EN CATÉGORIE A

En Normandie, sur trois mois, le nombre de demandeurs d'emploi en catégorie A diminue de 4,1 % pour les hommes (–2,2 % sur un mois et –5,5 % sur un an) et de 2,7 % pour les femmes (–0,8 % sur un mois et –3,6 % sur un an).

Sur trois mois, le nombre de demandeurs d'emploi en catégorie A diminue en Normandie de 7,6 % pour les moins de 25 ans (–2,1 % sur un mois et –10,3 % sur un an), de 3,7 % pour ceux âgés de 25 à 49 ans (–2,0 % sur un mois et –4,9 % sur un an) et progresse de 0,2 % pour ceux âgés de 50 ans ou plus (stable sur un mois et +0,4 % sur un an).

Demandeurs d'emploi en catégorie A par sexe et âge

Données CVS

	Effectif			Évolution (en %) sur		
	Novembre 2015	Octobre 2016	Novembre 2016	un mois	trois mois	un an
Hommes	94 680	91 460	89 480	- 2,2	**- 4,1**	- 5,5
Femmes	83 400	81 080	80 430	- 0,8	**- 2,7**	- 3,6
Moins de 25 ans	**31 510**	**28 870**	**28 250**	**- 2,1**	**- 7,6**	**- 10,3**
Hommes	16 950	15 580	15 090	- 3,1	**- 8,1**	- 11,0
Femmes	14 560	13 290	13 160	- 1,0	**- 7,1**	- 9,6
Entre 25 et 49 ans	**103 370**	**100 300**	**98 270**	**- 2,0**	**- 3,7**	**- 4,9**
Hommes	54 940	53 140	51 790	- 2,5	**- 4,3**	- 5,7
Femmes	48 430	47 160	46 480	- 1,4	**- 3,2**	- 4,0
50 ans ou plus	**43 200**	**43 370**	**43 390**	**+ 0,0**	**+ 0,2**	**+ 0,4**
Hommes	22 790	22 740	22 600	- 0,6	**- 1,1**	- 0,8
Femmes	20 410	20 630	20 790	+ 0,8	**+ 1,6**	+ 1,9
Normandie	**178 080**	**172 540**	**169 910**	**- 1,5**	**- 3,4**	**- 4,6**

Source : Pôle emploi-Dares, STMT, traitements Direccte Normandie.

Catégorie A, par sexe

En milliers, données CVS

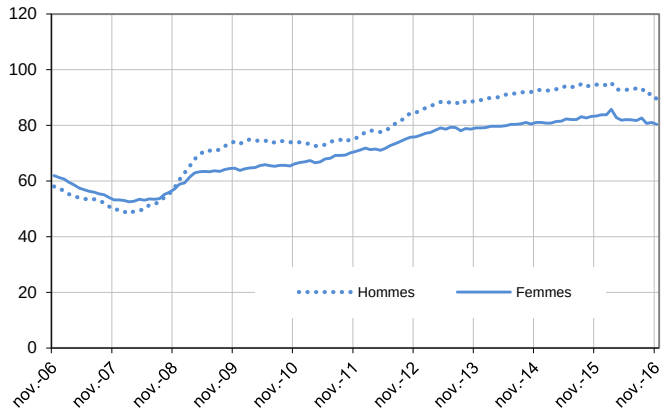

Catégorie A, moins de 25 ans

En milliers, données CVS

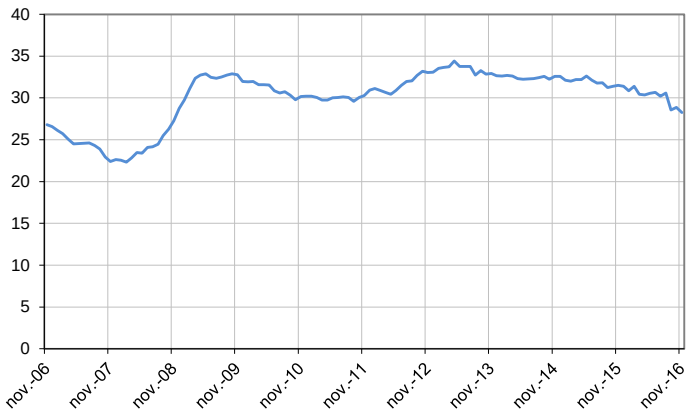

Catégorie A, entre 25 et 49 ans

En milliers, données CVS

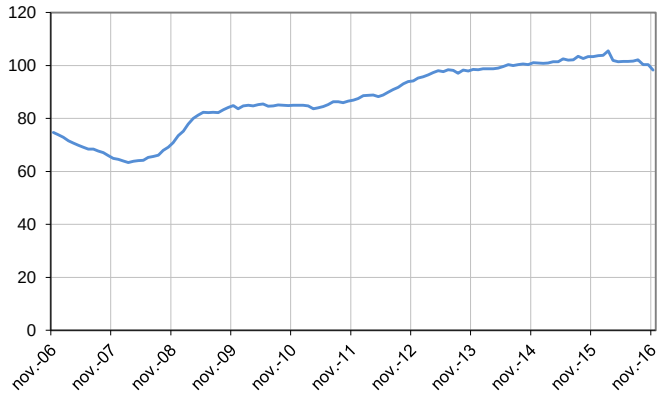

Catégorie A, 50 ans ou plus

En milliers, données CVS

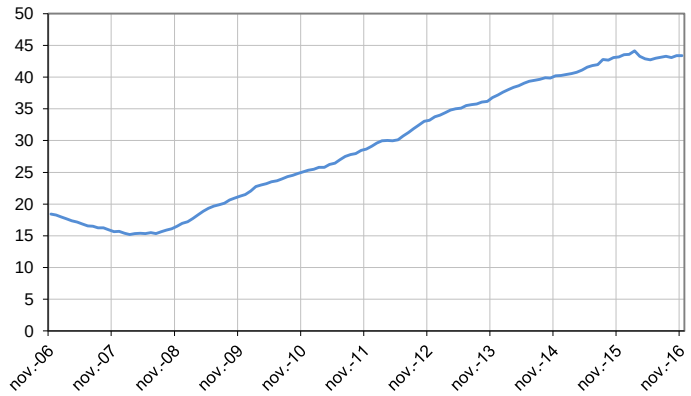

Source : Pôle emploi-Dares, STMT, traitements Direccte Normandie.

DEMANDEURS D'EMPLOI EN CATÉGORIES A, B, C

En Normandie, sur trois mois, le nombre de demandeurs d'emploi en catégories A, B, C diminue de 1,9 % pour les hommes (–0,3 % sur un mois et –1,1 % sur un an) et de 0,9 % pour les femmes (+0,2 % sur un mois et +0,7 % sur un an).

Sur trois mois, le nombre de demandeurs d'emploi en catégories A, B, C diminue en Normandie de 5,1 % pour les moins de 25 ans (–0,4 % sur un mois et –5,6 % sur un an), de 1,3 % pour ceux âgés de 25 à 49 ans (–0,2 % sur un mois et –0,1 % sur un an) et progresse de 1,0 % pour ceux âgés de 50 ans ou plus (+0,6 % sur un mois et +3,8 % sur un an).

Demandeurs d'emploi en catégories A, B, C par sexe et âge — Données CVS

	Effectif			Évolution (en %) sur		
	Novembre 2015	Octobre 2016	Novembre 2016	un mois	trois mois	un an
Hommes	141 180	140 110	139 670	- 0,3	**- 1,9**	- 1,1
Femmes	144 590	145 300	145 580	+ 0,2	**- 0,9**	+ 0,7
Moins de 25 ans	**50 070**	**47 460**	**47 280**	**- 0,4**	**- 5,1**	**- 5,6**
Hommes	25 850	24 440	24 230	- 0,9	**- 5,6**	- 6,3
Femmes	24 220	23 020	23 050	+ 0,1	**- 4,6**	- 4,8
Entre 25 et 49 ans	**171 380**	**171 570**	**171 210**	**- 0,2**	**- 1,3**	**- 0,1**
Hommes	85 480	84 970	84 680	- 0,3	**- 1,6**	- 0,9
Femmes	85 900	86 600	86 530	- 0,1	**- 0,9**	+ 0,7
50 ans ou plus	**64 320**	**66 380**	**66 760**	**+ 0,6**	**+ 1,0**	**+ 3,8**
Hommes	29 850	30 700	30 760	+ 0,2	**+ 0,2**	+ 3,0
Femmes	34 470	35 680	36 000	+ 0,9	**+ 1,7**	+ 4,4
Normandie	**285 770**	**285 410**	**285 250**	**- 0,1**	**- 1,4**	**- 0,2**

Source : Pôle emploi-Dares, STMT, traitements Direccte Normandie.

Catégories A, B, C, par sexe
En milliers, données CVS

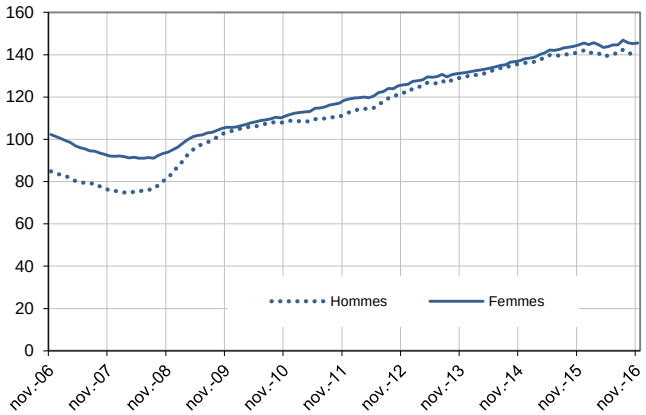

Catégories A, B, C, moins de 25 ans
En milliers, données CVS

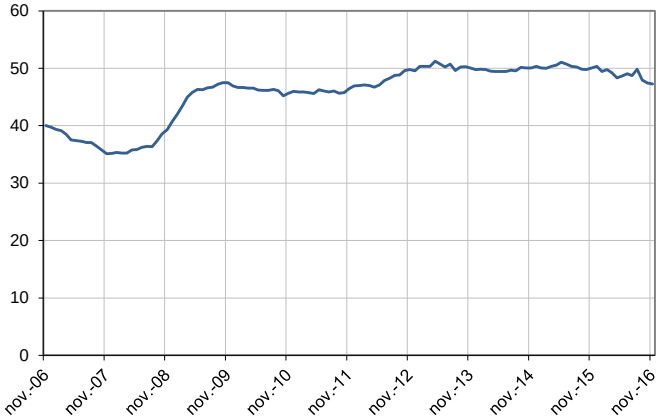

Catégories A, B, C, entre 25 et 49 ans
En milliers, données CVS

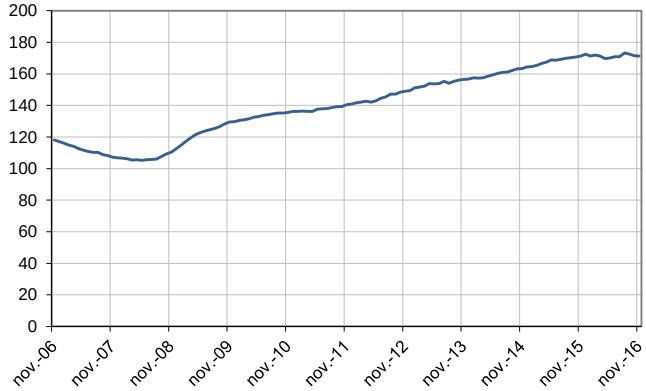

Catégories A, B, C, 50 ans ou plus
En milliers, données CVS

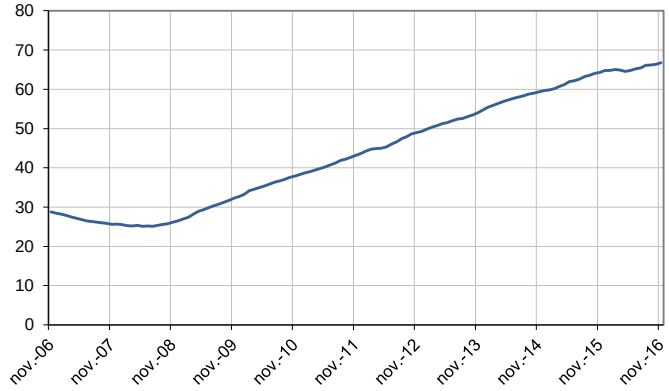

Source : Pôle emploi-Dares, STMT, traitements Direccte Normandie.

ANCIENNETÉ D'INSCRIPTION EN CATÉGORIES A, B, C DES DEMANDEURS D'EMPLOI

En Normandie, sur trois mois, le nombre de demandeurs d'emploi inscrits en catégories A, B, C depuis un an ou plus diminue de 0,6 % (–0,3 % sur un mois et –0,9 % sur un an) et celui des inscrits depuis moins d'un an diminue de 2,1 % (+0,1 % sur un mois et +0,4 % sur un an).

L'ancienneté en catégories A, B, C est mesurée par le nombre de jours où le demandeur d'emploi a été inscrit, de façon continue, en catégories A, B, C. Une sortie d'un jour de ces catégories réinitialise l'ancienneté. D'autres indicateurs, tel que le nombre de personnes inscrites en catégorie A un certain nombre de mois sur une période donnée, peuvent éclairer d'autres dimensions de l'ancienneté ou de la récurrence sur les listes de Pôle emploi dans ces catégories.

Ancienneté en catégories A, B, C des demandeurs d'emploi

	Effectif			Évolution (en % et point) sur		
	Novembre 2015	Octobre 2016	Novembre 2016	un mois	trois mois	un an
Normandie (données CVS)						
Demandeurs d'emploi en catégories A, B, C	**285 770**	**285 410**	**285 250**	**- 0,1**	**- 1,4**	**- 0,2**
Inscrits depuis moins d'un an	151 260	151 730	**151 930**	+ 0,1	**- 2,1**	+ 0,4
Inscrits depuis un an ou plus	**134 510**	**133 680**	**133 320**	**- 0,3**	**- 0,6**	**- 0,9**
Part des demandeurs d'emploi inscrits depuis 1 an ou plus (en %)	47,1	46,8	**46,7**	-0,1 pt	**+0,3 pt**	-0,4 pt
France métropolitaine (données CVS-CJO)						
Demandeurs d'emploi inscrits depuis 1 an ou plus (en milliers)	**2 450,0**	**2 415,8**	**2 421,4**	**+ 0,2**	**- 0,0**	**- 1,2**
Part des demandeurs d'emploi inscrits depuis 1 an ou plus (en %)	45,0	44,2	**44,2**	+0,0 pt	**+0,3 pt**	-0,8 pt

Source : Pôle emploi-Dares, STMT, traitements Direccte Normandie.

Demandeurs d'emploi inscrits depuis un an ou plus en catégories A, B, C

En milliers, données CVS

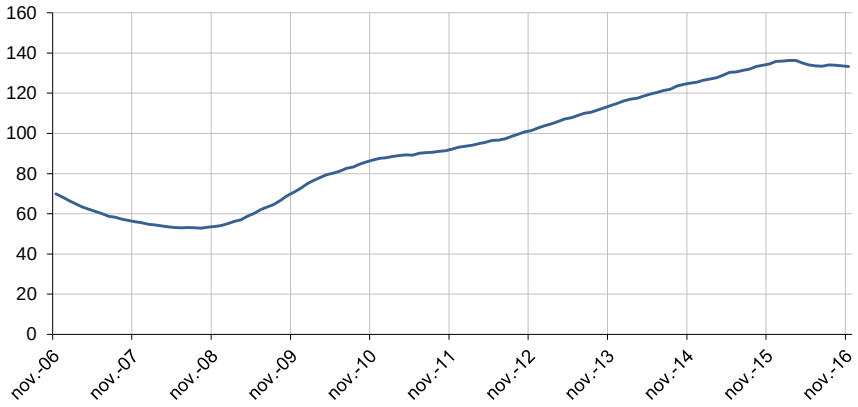

Source : Pôle emploi-Dares, STMT, traitements Direccte Normandie.

ENTRÉES ET SORTIES DE CATÉGORIES A, B, C

En Normandie, le nombre moyen d'entrées en catégories A, B, C sur les trois derniers mois diminue de 1,6 % par rapport aux trois mois précédents (+8,3 % sur un an).
Sur les trois derniers mois, les entrées pour fin de contrat à durée déterminée (–10,6 %), fin de mission d'intérim (–16,2 %), licenciement économique (–13,6 %), autre licenciement (–2,9 %), démission (–5,8 %) et autre cas (–2,1 %) sont en baisse. Les entrées pour première entrée (+5,5 %) et reprise d'activité (+14,1 %) sont en hausse.

En Normandie, le nombre moyen de sorties de catégories A, B, C sur les trois derniers mois diminue de 1,6 % par rapport aux trois mois précédents (+11,5 % sur un an).
Sur les trois derniers mois, les sorties pour entrée en stage (–9,6 %), arrêt de recherche (–4,7 %) et cessation d'inscription pour défaut d'actualisation (–1,3 %) sont en baisse. Les sorties pour reprise d'emploi déclarée (+2,6 %), radiation administrative (+5,7 %) et autre cas (+1,5 %) sont en hausse.

Entrées en catégories A, B, C par motif

	Nombre moyen d'entrées septembre 2016 - novembre 2016	Répartition des motifs (en %)	Évolution trimestrielle (en %) (a)	Évolution annuelle (en %) (b)
Normandie (données CVS)				
Fin de contrat à durée déterminée	4 820	17,8	- 10,6	- 12,4
Fin de mission d'intérim	1 550	5,7	- 16,2	+ 0,6
Licenciement économique*	570	2,1	- 13,6	- 10,9
Autre licenciement	1 650	6,1	- 2,9	+ 1,2
Démission	650	2,4	- 5,8	+ 18,2
Première entrée	2 510	9,3	+ 5,5	+ 44,3
Reprise d'activité	5 500	20,3	+ 14,1	+ 125,4
Autre cas**	9 820	36,3	- 2,1	- 10,4
Entrées en catégories A, B, C	**27 070**	**100,0**	**- 1,6**	**+ 8,3**
France métropolitaine (en milliers, données CVS-CJO)	**544,8**		**- 4,4**	**+ 8,9**

Source : Pôle emploi-Dares, STMT, traitements Direccte Normandie.

* Y compris les entrées en catégories A, B, C dont le motif renseigné est "fin de CRP-CTP-CSP".

** Y compris les entrées en catégories A, B, C à la suite d'une rupture conventionnelle de CDI.

(a) Évolution de la moyenne des entrées de septembre 2016 à novembre 2016 par rapport à la moyenne des entrées de juin 2016 à août 2016.

(b) Évolution de la moyenne des entrées de septembre 2016 à novembre 2016 par rapport à la moyenne des entrées de septembre 2015 à novembre 2015.

Sorties de catégories A, B, C par motif

	Nombre moyen de sorties septembre 2016 - novembre 2016	Répartition des motifs (en %)	Évolution trimestrielle (en %) (a)	Évolution annuelle (en %) (b)
Normandie (données CVS)				
Reprise d'emploi déclarée*	4 790	18,0	+ 2,6	+ 8,6
Entrée en stage	4 530	17,0	- 9,6	+ 65,3
Arrêt de recherche (maternité, maladie, retraite, ...)	2 020	7,6	- 4,7	+ 4,1
Dont maladie	*1 290*	*4,9*	*+ 1,6*	*+ 8,4*
Cessation d'inscription pour défaut d'actualisation	10 560	39,7	- 1,3	- 1,9
Radiation administrative	2 610	9,8	+ 5,7	+ 34,5
Autre cas	2 080	7,8	+ 1,5	+ 1,0
Sorties de catégories A, B, C	**26 590**	**100,0**	**- 1,6**	**+ 11,5**
France métropolitaine (en milliers, données CVS-CJO)	**556,8**		**+ 3,6**	**+ 14,1**

Source : Pôle emploi-Dares, STMT, traitements Direccte Normandie.

* Uniquement celles connues de Pôle emploi.

(a) Évolution de la moyenne des sorties de septembre 2016 à novembre 2016 par rapport à la moyenne des sorties de juin 2016 à août 2016.

(b) Évolution de la moyenne des sorties de septembre 2016 à novembre 2016 par rapport à la moyenne des sorties de septembre 2015 à novembre 2015.

Informations :

Les évolutions mensuelles de sorties de catégories A, B, C pour défaut d'actualisation sont heurtées depuis plusieurs mois, ce qui affecte, à la hausse ou à la baisse selon les mois, le nombre de demandeurs d'emploi en catégories A, B, C. Ceci pourrait s'expliquer, au moins en partie, par une sensibilité des comportements d'actualisation au nombre de jours ouvrés dans la période d'actualisation suite au changement du calendrier d'actualisation en janvier 2016
cf note méthodologique
Il convient donc de privilégier les évolutions en tendance plutôt qu'au mois le mois
cf note d'aide à l'interprétation des séries mensuelles

Depuis fin 2015, des modifications sont apportées aux modalités d'inscription des demandeurs d'emploi à Pôle emploi (refonte des motifs d'entrée sur les listes, généralisation de la dématérialisation de l'inscription à Pôle emploi), permettant notamment de mieux retracer les motifs d'inscription. Sans effet sur le total des entrées en catégories A, B, C, elles ont cependant un impact sur la répartition par motif de ces entrées.

SOURCE, DÉFINITIONS ET MÉTHODE

Source : la Statistique mensuelle du marché du travail (STMT)

La Statistique mensuelle du marché du travail (STMT) est une source statistique exhaustive issue des fichiers de gestion de Pôle emploi. Elle porte sur tous les demandeurs d'emploi inscrits, entrés ou sortis des listes un mois donné.

La correction des variations saisonnières permet de rendre les évolutions mensuelles pertinentes pour l'analyse conjoncturelle. Les coefficients de correction des variations saisonnières sont estimés une fois par an, sur la période allant de janvier 1996 au dernier mois de décembre. Lorsque ces coefficients sont réestimés, les séries CVS sont révisées, sur tout leur historique. La prochaine campagne d'actualisation des coefficients aura lieu en février 2016.

Une documentation méthodologique présente plus en détail la STMT.

Le Fichier historique statistique (FHS) est une autre source statistique sur les demandeurs d'emploi issue des fichiers de gestion de Pôle emploi. Elle comporte tous les épisodes d'inscription sur une période de 10 ans. Les statistiques produites à partir de la STMT et du FHS peuvent légèrement différer en raison de différences dans la constitution des deux sources concernant notamment la façon dont sont traités les événements enregistrés avec retard et les sorties de courte durée. Des séries brutes sur les demandeurs d'emploi issues FHS, au niveau national, sont publiées chaque année.

Demandeurs d'emploi : définition et différence avec les chômeurs au sens du BIT

Les demandeurs d'emploi sont des personnes qui sont inscrites à Pôle emploi. Conformément aux recommandations du rapport du Cnis sur la définition d'indicateurs en matière d'emploi, de chômage, de sous-emploi et de précarité de l'emploi (septembre 2008), la Dares et Pôle emploi présentent depuis 2009, à des fins d'analyse statistique les données sur les demandeurs d'emploi inscrits à Pôle emploi selon les catégories suivantes :

- catégorie A : demandeurs d'emploi tenus de rechercher un emploi, sans emploi ;
- catégorie B : demandeurs d'emploi tenus de rechercher un emploi, ayant exercé une activité réduite courte (de 78 heures ou moins dans le mois) ;
- catégorie C : demandeurs d'emploi tenus de rechercher un emploi, ayant exercé une activité réduite longue (de plus de 78 heures au cours du mois) ;
- catégorie D : demandeurs d'emploi non tenus de rechercher un emploi (en raison d'une formation, d'une maladie…) y compris les demandeurs d'emploi en contrat de sécurisation professionnelle (CSP), sans emploi ;
- catégorie E : demandeurs d'emploi non tenus de rechercher un emploi, en emploi (par exemple, bénéficiaires de contrats aidés, créateurs d'entreprise).

Est chômeur au sens du BIT toute personne de 15 ans ou plus qui n'a pas travaillé au moins une heure pendant une semaine de référence, est disponible pour prendre un emploi dans les 15 jours et a recherché activement un emploi dans le mois précédent ou en a trouvé un qui commence dans les trois mois. Le chômage au sens du BIT est mesuré par l'enquête Emploi de l'Insee.

L'inscription à Pôle emploi en catégorie A et le chômage au sens du BIT sont deux réalités proches, mais qui ne se recouvrent pas (voir documentation).

Interprétation des séries CVS sur les demandeurs d'emploi

Les données STMT étant exhaustives, il n'existe pas, comme pour des données d'enquête, d'incertitude liée à l'échantillonnage. Les variations des séries CVS issues de la STMT peuvent résulter soit de la tendance de moyen terme, principalement liée aux évolutions du marché du travail et à la conjoncture économique, soit de chocs ponctuels, dont les sources peuvent être variées (variations dans la gestion des listes de demandeurs d'emploi par Pôle emploi ou dans les comportements d'inscription, chocs ponctuels du marché du travail, imprécisions dans l'estimation des corrections des variations saisonnières, …). Parmi ces chocs ponctuels figurent aussi des incidents et changements de procédure dont certains ont pu avoir un impact significatif sur les séries de demandeurs d'emploi. Un document présente les principaux événements et leurs impacts.

Une documentation fournit des éléments d'aide à l'interprétation des séries mensuelles sur les demandeurs d'emploi.

Pour en savoir plus

[1] Dares, Pôle emploi (2016), « Demandeurs d'emploi inscrits et offres collectées par Pôle emploi», collection Dares Indicateurs

[2] Dares, les séries mensuelles régionales, départementales et par zone d'emploi.

[3] Direccte, Conseil Régional, Pôle emploi, Crefor-Errefom (2016), "Les métiers en tension en Normandie en 2016"

[4] Pôle emploi (2016),"L'enquête Besoins en main-d'œuvre 2016"

[5] Direccte, Pôle emploi (2016), "L'intérim en Normandie à fin juin 2016"