Informations Rapides

24 novembre 2016 - n° 306

Principaux indicateurs

Insee
Mesurer pour comprendre
Conjoncture

■ Enquête bimestrielle de conjoncture dans le commerce de gros – Novembre 2016

En novembre 2016, le climat conjoncturel continue de se dégrader dans le commerce de gros

Avertissement : les coefficients saisonniers ont été actualisés en novembre 2016, ainsi que les paramètres de l'indicateur synthétique, d'où de légères révisions sur l'ensemble des séries. Ils sont ainsi mis à jour une fois par an.

Selon les chefs d'entreprise interrogés en novembre 2016, le climat des affaires dans le commerce de gros continue de se dégrader. L'indicateur qui le synthétise perd deux points par rapport à septembre 2016 et se situe à 96. Il s'éloigne de sa moyenne de long terme (100) et revient à son niveau de début 2015. L'indicateur de retournement est dans la zone d'incertitude conjoncturelle.

Indicateur synthétique du climat des affaires

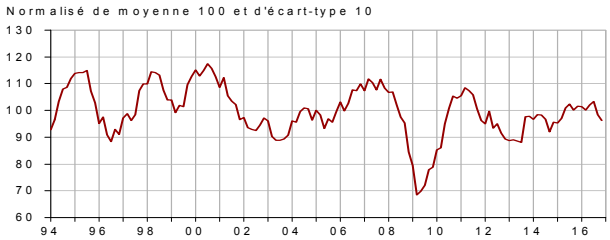

Indicateur de retournement

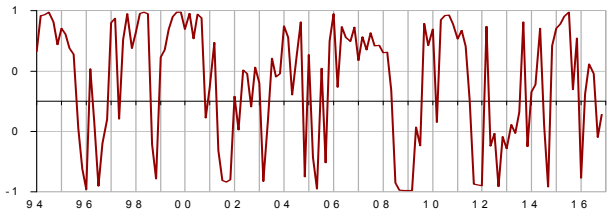

Lecture : proche de 1 (respectivement -1), l'indicateur signale un climat conjoncturel favorable (respectivement défavorable). Entre -0,3 et +0,3, zone d'incertitude conjoncturelle.

Baisse du solde sur les livraisons reçues de l'étranger

Les chefs d'entreprise sont quasiment aussi nombreux qu'en septembre à signaler une baisse des ventes, en France et à l'étranger, et des livraisons totales reçues. Ils sont de nouveau plus nombreux à indiquer une baisse des livraisons reçues de l'étranger. Chacun des quatre soldes reste inférieur à sa moyenne de long terme.

Des perspectives personnelles d'activité quasi stables

Pour les prochains mois, les soldes relatifs aux intentions de commandes, aux commandes à livrer à l'étranger et aux commandes passées à l'étranger sont quasi stables, à leur niveau moyen pour les deux premiers, au-dessus pour le troisième. Le solde relatif aux perspectives générales se redresse. Il demeure au-dessus de sa moyenne de longue période depuis mars 2015.

Des perspectives d'emploi bien orientées

Le solde concernant l'emploi passé est stable au-dessous de sa moyenne. En revanche, celui relatif aux prévisions d'emploi progresse un peu et atteint son plus haut niveau depuis cinq ans.

Moins de baisses de prix signalées

Les grossistes sont moins nombreux qu'il y a deux mois à annoncer une baisse de leurs prix, passés et prévus, mais les soldes correspondants sont encore inférieurs à leur moyenne de longue période.

Ensemble du commerce de gros

Soldes d'opinion, en %, CVS

	Moy*	Mai 16	Juil. 16	Sept. 16	Nov. 16
Climat des affaires	**100**	**102**	**103**	**98**	**96**
Perspectives générales	–24	–10	–11	–13	–8
Volume des ventes	–14	–17	–11	–19	–20
ventes à l'étranger	*–15*	*–12*	*–14*	*–26*	*–25*
Livraisons reçues	–9	–10	–6	–15	–16
reçues de l'étranger	*–10*	*–8*	*–6*	*–12*	*–20*
Intentions de commandes	–15	–11	–13	–14	–15
passées à l'étranger	*–15*	*–12*	*–11*	*–9*	*–11*
Commandes à livrer à l'étranger	–15	–13	–9	–13	–15
Stocks	8	8	7	7	5
Effectifs passés	–1	2	0	–3	–3
Effectifs prévus	–3	1	1	0	2
Situation trésorerie	–10	–6	–6	–6	–4
Prix de vente passés	7	–8	–3	–7	1
Prix de vente prévus	15	–1	0	–3	3

* : moyenne depuis septembre 1979

Source : enquête de conjoncture commerce de gros - Insee

Institut national de la statistique et des études économiques
Direction générale 18 bd A. Pinard 75675 Paris Cedex 14
Directeur de la publication : Jean-Luc Tavernier
http://www.insee.fr

©INSEE 2016 - ISSN 0151-1475

- **Produits agricoles bruts et animaux vivants**

Dans ce secteur, les trois soldes concernant l'activité passée, en France ou à l'international, ainsi que les intentions de commandes, évoluent peu et restent très inférieurs à leur niveau moyen. Le solde relatif aux stocks n'a jamais été aussi bas depuis le début de l'enquête (1979).

- **Produits alimentaires et boissons**

Dans le secteur de l'alimentation, les grossistes sont plus nombreux qu'en septembre à déclarer une baisse de leur activité passée, en France et à l'étranger. Le solde concernant les intentions de commandes est stable au-dessus de sa moyenne.

- **Biens domestiques**

Dans ce secteur, le solde relatif aux ventes passées reste stable sous son niveau moyen. Les soldes concernant l'activité à l'international se replient et deviennent inférieurs à leur moyenne de long terme. Celui concernant les intentions de commandes se stabilise au-dessus de sa moyenne. Le solde sur les stocks atteint son plus haut niveau depuis quatre ans.

- **Biens d'équipement de l'information et de la communication**

Les grossistes de ce secteur sont à nouveau plus nombreux que deux mois auparavant à déclarer une baisse de leurs ventes passées, de leurs importations, et de leurs intentions de commandes. Ils sont en revanche plus nombreux à indiquer une hausse de leurs exportations.

- **Autres équipements industriels**

Dans le commerce de gros des autres équipements industriels, les soldes relatifs à l'activité passée en France et à l'international se redressent légèrement, mais demeurent sous leur niveau moyen. Le solde concernant les intentions de commandes continue de reculer et passe légèrement au-dessous de sa moyenne.

- **Autres commerces de gros spécialisés**

Dans ce secteur, les deux soldes relatifs aux ventes réalisées en France et à l'étranger se redressent après avoir chuté en septembre, mais se situent encore sous leur niveau moyen. Le solde sur les importations chute et devient très inférieur à sa moyenne. Les intentions de commandes sont bien orientées, le solde n'ayant jamais été aussi élevé depuis juillet 2011.

Activité (ventes passées) dans le commerce de gros de biens d'équipement

Soldes d'opinion, en %, corrigés des variations saisonnières

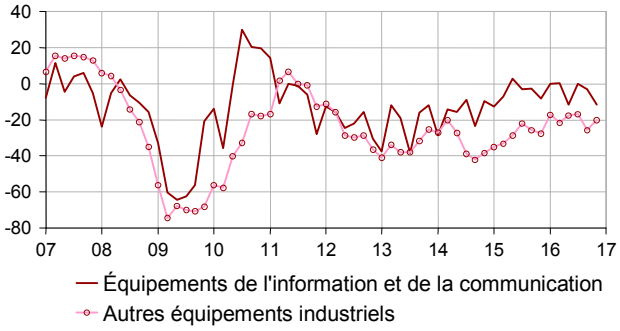

Secteurs du commerce de gros

Soldes d'opinion, en %, CVS

	Moy*	Mai 16	Juil. 16	Sept. 16	Nov. 16
Produits agricoles bruts et animaux vivants					
Volume des ventes	*–12*	*–29*	*–19*	*–43*	*–42*
Ventes à l'exportation	*–15*	*–23*	*–28*	*–45*	*–40*
Livraisons reçues de l'étranger	*–9*	*–17*	*–11*	*–34*	*–31*
Intentions de commandes	*–12*	*–16*	*–28*	*–45*	*–43*
Stocks	*5*	*15*	*14*	*–15*	*–22*
Prdts alim. et boissons					
Volume des ventes	*–14*	*–20*	*–14*	*–3*	*–12*
Ventes à l'exportation	*–12*	*–17*	*–16*	*–12*	*–15*
Livraisons reçues de l'étranger	*–13*	*–5*	*–3*	*–5*	*–12*
Intentions de commandes	*–11*	*–10*	*–14*	*–7*	*–7*
Stocks	*5*	*6*	*3*	*2*	*–2*
Biens domestiques					
Volume des ventes	*–10*	*–9*	*–13*	*–13*	*–13*
Ventes à l'exportation	*–11*	*1*	*–6*	*–11*	*–15*
Livraisons reçues de l'étranger	*–6*	*–5*	*–5*	*–3*	*–12*
Intentions de commandes	*–14*	*–7*	*–5*	*–11*	*–11*
Stocks	*12*	*7*	*7*	*13*	*15*
Eqpts de l'information et de la communication					
Volume des ventes	*–9*	*–12*	*0*	*–3*	*–12*
Ventes à l'exportation	*–13*	*–7*	*–10*	*–18*	*–5*
Livraisons reçues de l'étranger	*–7*	*1*	*–4*	*–6*	*–11*
Intentions de commandes	*–10*	*–5*	*–2*	*–6*	*–8*
Stocks	*8*	*13*	*5*	*15*	*5*
Autres éqpts Industriels					
Volume des ventes	*–17*	*–17*	*–17*	*–26*	*–21*
Ventes à l'exportation	*–21*	*–27*	*–21*	*–33*	*–31*
Livraisons reçues de l'étranger	*–12*	*–15*	*–9*	*–25*	*–22*
Intentions de commandes	*–22*	*–17*	*–12*	*–17*	*–23*
Stocks	*11*	*8*	*9*	*11*	*11*
Autres C.G. spécialisés					
Volume des ventes	*–18*	*–18*	*–8*	*–30*	*–20*
Ventes à l'exportation	*–19*	*–14*	*–10*	*–44*	*–31*
Livraisons reçues de l'étranger	*–13*	*–8*	*–4*	*–9*	*–29*
Intentions de commandes	*–19*	*–12*	*–15*	*–11*	*–9*
Stocks	*6*	*5*	*6*	*12*	*9*

* : moyenne depuis septembre 1979

Source : enquête de conjoncture commerce de gros - Insee

Pour en savoir plus :

Un solde d'opinion est l'écart entre le pourcentage pondéré des réponses 'supérieur à la normale' ou 'en hausse' et le pourcentage de réponses 'inférieur à la normale' ou 'en baisse'.

- Des données complémentaires (séries longues, méthodologie, pages internet associées, etc.) sont disponibles sur la page web de cet indicateur : http://www.insee.fr/fr/themes/indicateur.asp?id=60
- Retrouvez les séries longues dans la BDM : G1193, G1194, G1195.
- Suivez-nous aussi sur Twitter @InseeFr : https://twitter.com/InseeFr
- Contact presse : bureau-de-presse@insee.fr

Prochaine publication : le 25 janvier 2017 à 8h45