Informations Rapides

12 octobre 2016 - n° 264

Principaux indicateurs

Insee
Mesurer pour comprendre
Conjoncture

Créations d'entreprises - Septembre 2016

Nouvelle hausse des créations d'entreprises en septembre 2016

En septembre 2016, le nombre total de créations d'entreprises tous types d'entreprises confondus accélère (+2,9 % après +1,6 % en août), en données corrigées des variations saisonnières et des jours ouvrables. Les créations d'entreprises classiques augmentent un peu plus vite (+3,0 %) que les immatriculations de micro-entrepreneurs (+2,8 %).

+4,2 % en glissement annuel au troisième trimestre

Le nombre cumulé de créations au cours du troisième trimestre croît nettement par rapport à la même période un an plus tôt (+4,2 % en données brutes). Cette augmentation résulte des créations d'entreprises individuelles hors micro-entrepreneurs (+12,8 %) et de sociétés (+5,7 %). Seules les immatriculations de micro-entrepreneurs diminuent sur cette période (−2,1 %). Les secteurs du transport et du soutien aux entreprises sont ceux qui contribuent de nouveau le plus à la hausse globale[1].

+4,1 % sur les douze derniers mois

En données brutes, le nombre cumulé d'entreprises créées au cours des douze derniers mois accélère encore (+4,1 % après +3,5 % en août et +2,5 % en juillet). Ceci est dû à la forte hausse des créations d'entreprises individuelles hors micro-entrepreneurs (+16,6 %) et de sociétés (+10,2 %). À l'opposé, les immatriculations de micro-entrepreneurs reculent une nouvelle fois (−6,6 %), mais ce recul s'atténue (−8,4 % en août).

Deux créations sur cinq sont des demandes d'immatriculations de micro-entrepreneurs

En septembre 2016, en données brutes, les demandes d'immatriculation de micro-entrepreneurs représentent 40,5 % des entreprises créées au cours des douze derniers mois. Un an auparavant, la part était de 45,2 %.

Part dans l'ensemble des créations

% du cumul des données brutes sur 12 mois glissants

	Juil. 2016	Août 2016	Sept. 2016
Forme sociétaire	33,8	33,8	33,8
Entreprises individuelles hors micro-entrepreneurs	25,3	25,4	25,7
Micro-entrepreneurs	40,9	40,8	40,5

Source : Insee, Sirene

[1] *La contribution d'un secteur à l'évolution d'ensemble est l'évolution observée dans ce secteur, pondérée par le poids relatif du secteur dans l'ensemble.*

Créations d'entreprises (CVS-CJO*)

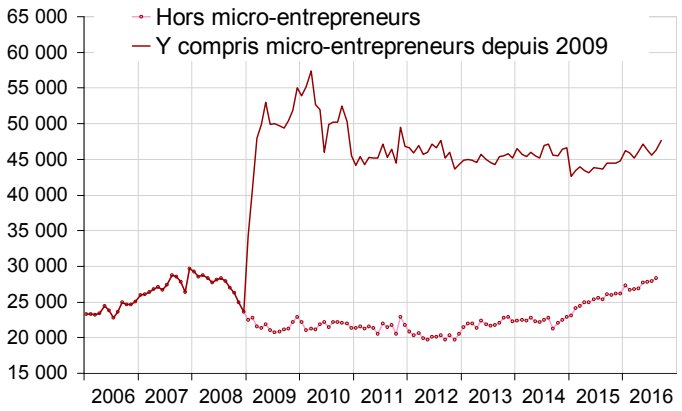

* Données corrigées des variations saisonnières et des jours ouvrables
Source : Insee, Sirene

Créations d'entreprises par mois (CVS-CJO*)

	Juin 2016	Juil. 2016	Août 2016	Sept. 2016
Créations hors micro-entrepreneurs	**27 862**	**27 955**	**28 314**	**29 166**
Évolution [m/(m-1)] %	0,3	0,3	1,3	3,0
Y compris micro-entrepreneurs	**46 264**	**45 617**	**46 328**	**47 676**
Évolution [m/(m-1)] %	–1,8	–1,4	1,6	2,9

* Données corrigées des variations saisonnières et des jours ouvrables
Source : Insee, Sirene

Créations d'entreprises (cumuls)

Données brutes

	Glissement (%) annuel du cumul*		Cumul sur les 9 premiers mois de 2016	Cumul sur les 9 premiers mois de 2015
	sur 3 mois	sur 12 mois		
Ensemble	**4,2**	**4,1**	**418 890**	**392 046**
Forme sociétaire	5,7	10,2	141 242	126 495
Entreprises individuelles (EI)	3,4	1,2	277 648	265 551
EI hors micro-entrepreneurs	12,8	16,6	109 391	97 429
Micro-entrepreneurs	–2,1	–6,6	168 257	168 122

* Créations d'entreprises durant les 3 ou 12 derniers mois comparées aux mêmes mois un an auparavant
Source : Insee, Sirene

Institut national de la statistique et des études économiques
Direction générale 18 bd A. Pinard 75675 Paris Cedex 14
Directeur de la publication : Jean-Luc Tavernier

http://www.insee.fr

©INSEE 2016 - ISSN 0151-1475

• Les créations d'entreprises par secteur d'activité

Créations d'entreprises dans le commerce et les services aux entreprises - Données CVS-CJO*

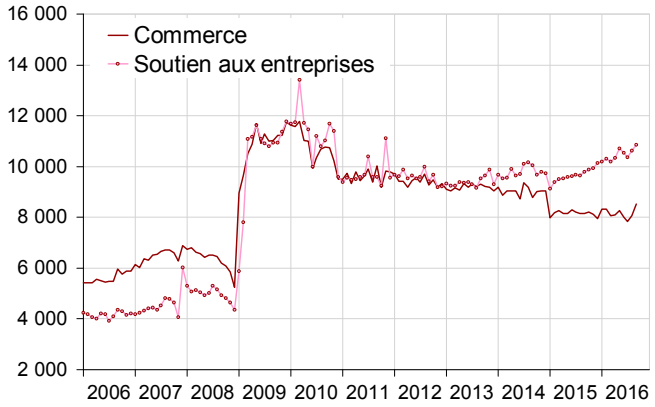

* Données corrigées des variations saisonnières et des jours ouvrables
Source : Insee, Sirene

Créations d'entreprises dans la construction et l'immobilier - Données CVS-CJO*

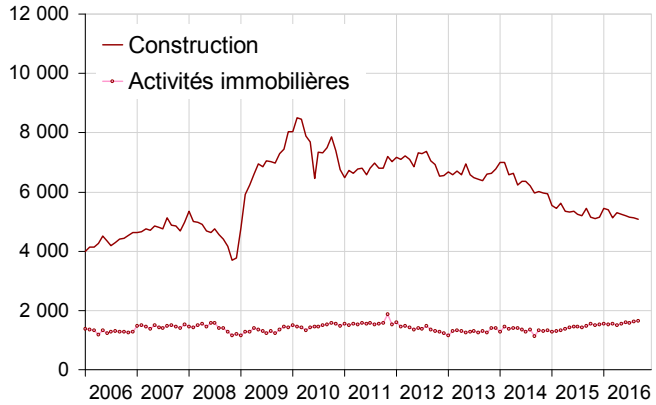

* Données corrigées des variations saisonnières et des jours ouvrables
Source : Insee, Sirene

Nombre de créations d'entreprises (y compris micro-entrepreneurs)

*Données CVS - CJO**

	NA	Juil. 2016	Août 2016	Sept. 2016
Ensemble		**45 617**	**46 328**	**47 676**
Industrie	BE	1 991	1 981	2 085
dont industrie manufacturière	*C*	*1 756*	*1 789*	*1 829*
Construction	FZ	5 143	5 129	5 066
Commerce, transports, hébergement et restauration	GI	13 244	13 364	14 354
Commerce ; réparation d'autos et de motos	G	7 834	8 058	8 513
Transports et entreposage	H	2 867	2 803	3 071
Hébergement et restauration	I	2 471	2 608	2 629
Information et communication	JZ	2 260	2 395	2 336
Activités financières et d'assurance	KZ	1 283	1 273	1 322
Activités immobilières	LZ	1 585	1 614	1 643
Soutien aux entreprises	MN	10 368	10 622	10 849
Enseignement, santé, action sociale	OQ	5 607	5 815	5 810
Services aux ménages	RS	4 136	4 134	4 212

* Données corrigées des variations saisonnières et des jours ouvrables
Source : Insee, Sirene

Variations du nombre de créations d'entreprises (y compris micro-entrepreneurs)

En %

	NA	Sept. 16 / août 16	Glissement annuel du cumul brut **	
		CVS-CJO*	sur 3 mois	sur 12 mois
Ensemble		**2,9**	**4,2**	**4,1**
Industrie	BE	5,3	–0,3	–2,9
dont industrie manufacturière	*C*	*2,2*	*0,5*	*–3,1*
Construction	FZ	–1,2	–5,6	–6,0
Commerce, transports, hébergement et restauration	GI	7,4	8,3	8,2
Commerce ; réparation d'autos et de motos	G	5,7	–2,1	–2,1
Transports et entreposage	H	9,6	55,7	66,8
Hébergement et restauration	I	0,8	5,9	5,3
Information et communication	JZ	–2,5	7,6	5,1
Activités financières et d'assurance	KZ	3,8	–2,9	2,5
Activités immobilières	LZ	1,8	8,6	14,3
Soutien aux entreprises	MN	2,1	8,0	8,0
Enseignement, santé, action sociale	OQ	–0,1	2,2	3,1
Services aux ménages	RS	1,9	–0,1	–2,6

* Données corrigées des variations saisonnières et des jours ouvrables
** Créations d'entreprises durant les 3 ou 12 derniers mois comparées aux mêmes mois un an auparavant
Source : Insee, Sirene

Pour en savoir plus :

Sources et définitions

La série des créations d'entreprises est constituée à partir des informations du répertoire Sirene.

La notion de création d'entreprise présentée par l'Insee s'appuie sur le concept défini par Eurostat afin d'harmoniser et de comparer les données européennes. Une création d'entreprise au sens d'Eurostat correspond à *l'apparition d'une unité légale exploitante n'ayant pas de prédécesseur*. Ce concept de création se fonde sur la mise en place de nouveaux moyens de production. À compter des données relatives à janvier 2009, les statistiques de créations d'entreprises incluent les demandes de création sous le régime de micro-entrepreneur enregistrées dans Sirene.

Données brutes et données CVS-CJO

Les données brutes sont les données observées. Celles d'un mois donné sont susceptibles d'être légèrement modifiées lors du traitement du ou des deux mois suivants. Les données sont « définitives » lors de leur troisième publication.

Afin de pouvoir comparer le nombre de créations entre différents mois, le nombre de créations d'entreprises de chaque mois est corrigé des variations saisonnières (CVS) et des jours ouvrables (CJO) via la procédure X12-Arima du logiciel JDemetra+.

N.B. : Les séries de créations d'entreprises hors micro-entrepreneurs et celles relatives aux micro-entrepreneurs sont désaisonnalisées indépendamment les unes des autres pour chaque secteur d'activité. La série CVS-CJO « ensemble » est la somme des séries CVS-CJO des secteurs d'activité au niveau d'agrégation A10 ou A21 de la Naf rév.2, 2008.

Des données complémentaires (séries longues, méthodologie, pages internet associées, etc.) sont disponibles sur la page web de cette publication : http://www.insee.fr/fr/themes/info-rapide.asp?id=41

- Retrouvez également les séries longues dans la BDM : G998, G1233
- Suivez-nous aussi sur Twitter @InseeFr
- Contact presse : bureau-de-presse@insee.fr

Prochaine publication : le 15 novembre 2016 à 8h45