DIRECCTE NORMANDIE

Pôle emploi NORMANDIE

DEMANDEURS D'EMPLOI INSCRITS À PÔLE EMPLOI EN NORMANDIE EN MAI 2016

Fin mai 2016, en Normandie, le nombre de demandeurs d'emploi tenus de rechercher un emploi et sans activité (catégorie A) s'établit à 174 840. Ce nombre augmente de 0,1 % sur un mois (soit +160 personnes), diminue de 3,4 % sur trois mois et de 1,0 % sur un an.

En France métropolitaine, ce nombre augmente de 0,3 % sur un mois, diminue de 2,0 % sur trois mois et de 1,0 % sur un an.

En Normandie, le nombre de demandeurs d'emploi tenus de rechercher un emploi, ayant ou non exercé une activité dans le mois (catégories A, B, C), s'établit à 283 570 fin mai 2016. Ce nombre augmente de 0,4 % sur un mois (soit +1 120 personnes), diminue de 1,1 % sur trois mois et progresse de 0,6 % sur un an.

En France métropolitaine, ce nombre augmente de 0,6 % sur un mois, diminue de 0,6 % sur trois mois et progresse de 0,4 % sur un

Demandeurs d'emploi en catégories A et A, B, C en Normandie

En milliers, données CVS

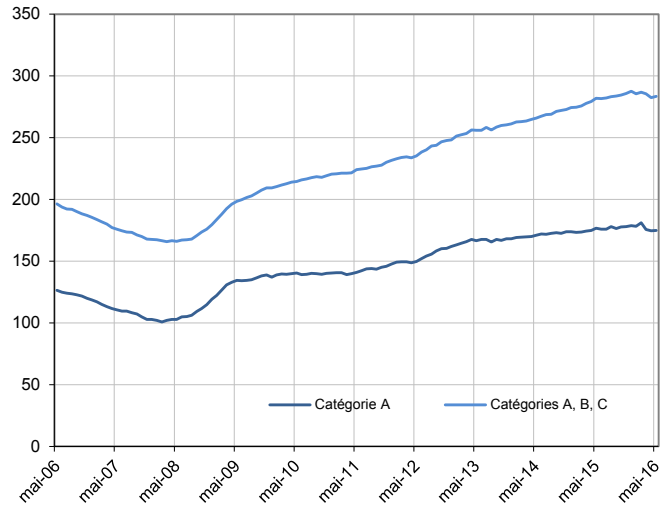

Source : Pôle emploi-Dares, STMT, traitements Direccte Normandie.

Demandeurs d'emploi par catégorie

	Effectif			Évolution (en %) sur		
	Mai 2015	Avril 2016	Mai 2016	un mois	trois mois	un an
Normandie (données CVS)						
Inscrits tenus de rechercher un emploi, sans emploi (catégorie A)	**176 670**	**174 680**	**174 840**	**+ 0,1**	**- 3,4**	**- 1,0**
Inscrits tenus de rechercher un emploi, en activité réduite (catégories B, C)	105 290	107 770	108 730	+ 0,9	+ 2,8	+ 3,3
Ensemble des inscrits tenus de rechercher un emploi (catégories A, B, C)	**281 960**	**282 450**	**283 570**	**+ 0,4**	**- 1,1**	**+ 0,6**
Inscrits non tenus de rechercher un emploi, sans emploi (catégorie D)	15 730	15 750	17 420	+ 10,6	+ 17,5	+ 10,7
Inscrits non tenus de rechercher un emploi, en emploi (catégorie E)	16 440	18 520	18 880	+ 1,9	+ 2,0	+ 14,8
Ensemble des inscrits (catégories A, B, C, D, E)	314 130	316 720	319 870	+ 1,0	- 0,1	+ 1,8
France métropolitaine (en milliers, données CVS-CJO)						
Inscrits tenus de rechercher un emploi, sans emploi (catégorie A)	**3 554,7**	**3 511,1**	**3 520,3**	**+ 0,3**	**- 2,0**	**- 1,0**
Inscrits tenus de rechercher un emploi, en activité réduite (catégories B, C)	1 851,6	1 885,9	1 908,0	+ 1,2	+ 1,9	+ 3,0
Ensemble des inscrits tenus de rechercher un emploi (catégories A, B, C)	**5 406,3**	**5 397,0**	**5 428,3**	**+ 0,6**	**- 0,6**	**+ 0,4**
Inscrits non tenus de rechercher un emploi, sans emploi (catégorie D)	277,4	280,6	294,4	+ 4,9	+ 7,6	+ 6,1
Inscrits non tenus de rechercher un emploi, en emploi (catégorie E)	379,2	422,1	428,9	+ 1,6	+ 1,5	+ 13,1
Ensemble des inscrits (catégories A, B, C, D, E)	6 062,9	6 099,7	6 151,6	+ 0,9	- 0,1	+ 1,5

Source : Pôle emploi-Dares, STMT, traitements Direccte Normandie.

Les données publiées concernent les demandeurs d'emploi inscrits à Pôle emploi. La notion de demandeurs d'emploi est différente de celle de chômeurs au sens du Bureau international du travail (BIT). Au-delà des évolutions du marché du travail, différents facteurs peuvent davantage affecter les données relatives aux demandeurs d'emploi : modifications des règles d'indemnisation ou d'accompagnement des demandeurs d'emploi, changements de procédure, incidents. Un document présente les principaux changements de procédure et incidents ayant affecté les statistiques de demandeurs d'emploi.

L'ensemble des définitions et concepts figurent dans la documentation méthodologique en ligne.

Les évolutions mensuelles des séries corrigées des variations saisonnières (CVS) peuvent différer de la tendance de moyen terme des séries ; les évolutions sur trois mois sont à privilégier pour obtenir une information sur la tendance de moyen terme. Une documentation fournit des éléments d'aide à l'interprétation des séries mensuelles sur les demandeurs d'emploi.

Avertissement

En mai 2016, le nombre de réinscriptions sur les listes est élevé, à la suite des sorties pour défaut d'actualisation observées en avril 2016. Ceci contribue à la hausse du nombre d'entrées en catégories A, B, C, élevé en mai 2016, et à l'évolution du nombre de demandeurs d'emploi en catégories A, B, C entre avril et mai 2016. Pour l'interprétation des chiffres de cette publication, il convient donc de privilégier les évolutions en tendance plutôt qu'au mois le mois (voir la note méthodologique d'aide à l'interprétation des séries mensuelles).

DEMANDEURS D'EMPLOI PAR DÉPARTEMENT

Fin mai 2016, en Normandie, les évolutions du nombre de demandeurs d'emploi en catégorie A se situent entre –0,7 % dans la Manche et +0,5 % dans l'Eure pour les évolutions sur un mois, et entre –4,5 % dans le Calvados et –2,8 % en Seine-Maritime pour les évolutions sur trois mois.

Les évolutions du nombre de demandeurs d'emploi en catégories A, B, C se situent entre +0,2 % dans l'Orne et +0,5 % en Seine-Maritime pour les évolutions sur un mois, et entre –1,6 % dans le Calvados et –0,8 % en Seine-Maritime pour les évolutions sur trois mois.

Demandeurs d'emploi en catégorie A

	Effectif			Évolution (en %) sur		
	Mai 2015	Avril 2016	Mai 2016	un mois	trois mois	un an
Normandie (données CVS)	**176 670**	**174 680**	**174 840**	**+ 0,1**	**- 3,4**	**- 1,0**
Calvados	36 250	34 770	34 830	+ 0,2	- 4,5	- 3,9
Eure	32 670	32 310	32 460	+ 0,5	- 3,1	- 0,6
Manche	21 050	20 360	20 210	- 0,7	- 4,0	- 4,0
Orne	13 270	13 040	13 000	- 0,3	- 3,9	- 2,0
Seine-Maritime	73 430	74 200	74 340	+ 0,2	- 2,8	+ 1,2
France métropolitaine (en milliers, données CVS-CJO)	**3 554,7**	**3 511,1**	**3 520,3**	**+ 0,3**	**- 2,0**	**- 1,0**

Source : Pôle emploi-Dares, STMT, traitements Direccte Normandie.

Demandeurs d'emploi en catégories A, B, C

	Effectif			Évolution (en %) sur		
	Mai 2015	Avril 2016	Mai 2016	un mois	trois mois	un an
Normandie (données CVS)	**281 960**	**282 450**	**283 570**	**+ 0,4**	**- 1,1**	**+ 0,6**
Calvados	58 280	57 450	57 610	+ 0,3	- 1,6	- 1,1
Eure	52 290	52 400	52 600	+ 0,4	- 1,1	+ 0,6
Manche	35 380	35 050	35 190	+ 0,4	- 1,2	- 0,5
Orne	21 280	21 250	21 290	+ 0,2	- 1,5	0,0
Seine-Maritime	114 730	116 300	116 880	+ 0,5	- 0,8	+ 1,9
France métropolitaine (en milliers, données CVS-CJO)	**5 406,3**	**5 397,0**	**5 428,3**	**+ 0,6**	**- 0,6**	**+ 0,4**

Source : Pôle emploi-Dares, STMT, traitements Direccte Normandie.

DEMANDEURS D'EMPLOI EN CATÉGORIE A

En Normandie, fin mai 2016, le nombre de demandeurs d'emploi en catégorie A est stable pour les hommes (–2,7 % sur trois mois et –1,6 % sur un an) et progresse de 0,2 % pour les femmes (–4,3 % sur trois mois et –0,4 % sur un an).

Le nombre de demandeurs d'emploi en catégorie A augmente en Normandie de 0,7 % pour les moins de 25 ans (–2,7 % sur trois mois et –6,4 % sur un an), de 0,1 % pour ceux âgés de 25 à 49 ans (–3,8 % sur trois mois et –0,9 % sur un an) et recule de 0,3 % pour ceux âgés de 50 ans ou plus (–3,1 % sur trois mois et +2,8 % sur un an).

Demandeurs d'emploi en catégorie A par sexe et âge — Données CVS

	Effectif			Évolution (en %) sur		
	Mai 2015	Avril 2016	Mai 2016	un mois	trois mois	un an
Hommes	94 310	92 770	92 780	+ 0,0	- 2,7	- 1,6
Femmes	82 360	81 910	82 060	+ 0,2	- 4,3	- 0,4
Moins de 25 ans	**32 630**	**30 340**	**30 540**	**+ 0,7**	**- 2,7**	**- 6,4**
Hommes	17 580	16 360	16 410	+ 0,3	- 2,3	- 6,7
Femmes	15 050	13 980	14 130	+ 1,1	- 3,3	- 6,1
Entre 25 et 49 ans	**102 460**	**101 470**	**101 560**	**+ 0,1**	**- 3,8**	**- 0,9**
Hommes	54 680	53 770	53 790	+ 0,0	- 3,0	- 1,6
Femmes	47 780	47 700	47 770	+ 0,1	- 4,6	- 0,0
50 ans ou plus	**41 580**	**42 870**	**42 740**	**- 0,3**	**- 3,1**	**+ 2,8**
Hommes	22 050	22 640	22 580	- 0,3	- 2,0	+ 2,4
Femmes	19 530	20 230	20 160	- 0,3	- 4,3	+ 3,2
Normandie	**176 670**	**174 680**	**174 840**	**+ 0,1**	**- 3,4**	**- 1,0**

Source : Pôle emploi-Dares, STMT, traitements Direccte Normandie.

Catégorie A, par sexe
En milliers, données CVS

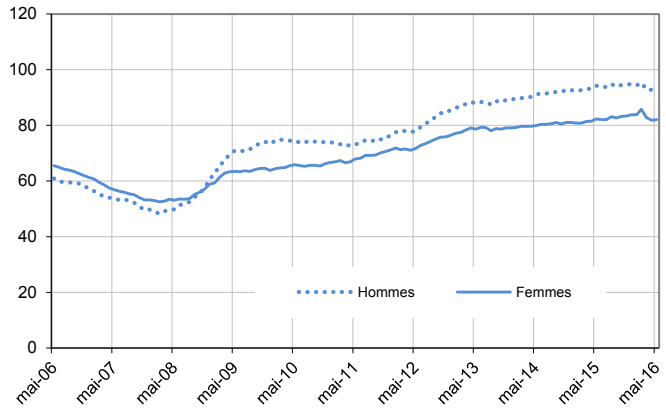

Catégorie A, moins de 25 ans
En milliers, données CVS

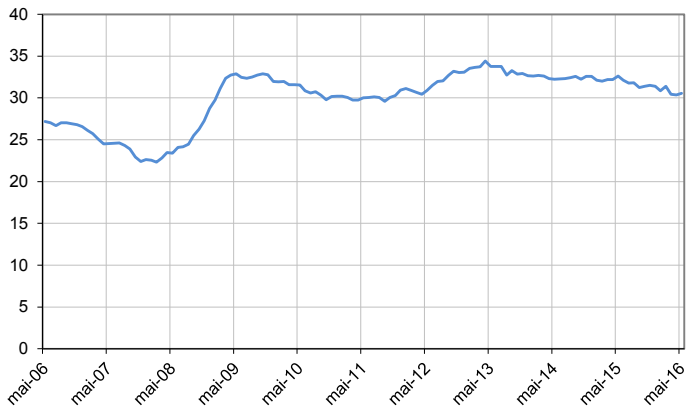

Catégorie A, entre 25 et 49 ans
En milliers, données CVS

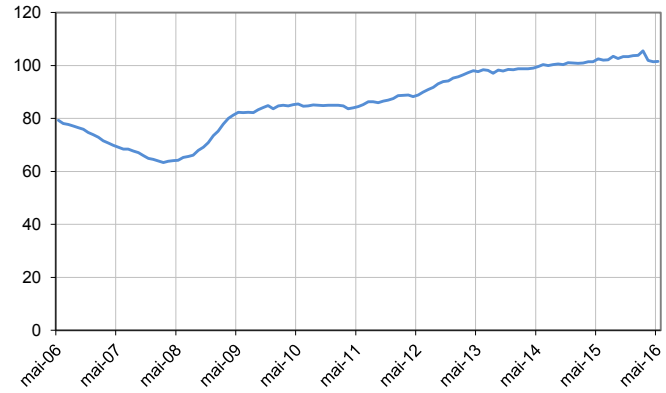

Catégorie A, 50 ans ou plus
En milliers, données CVS

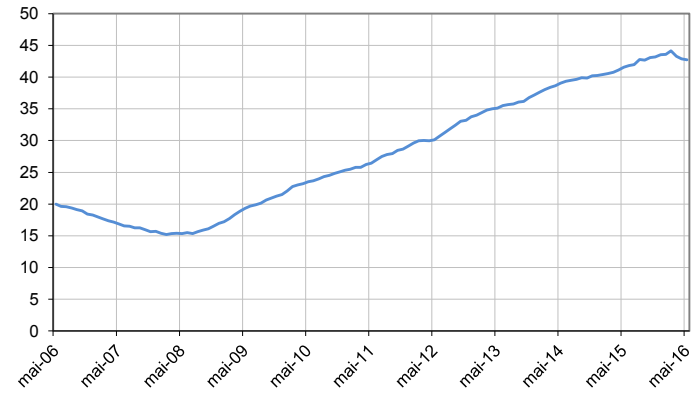

Source : Pôle emploi-Dares, STMT, traitements Direccte Normandie.

DEMANDEURS D'EMPLOI EN CATÉGORIES A, B, C

En Normandie, fin mai 2016, le nombre de demandeurs d'emploi en catégories A, B, C augmente de 0,4 % pour les hommes (–1,0 % sur trois mois et –0,1 % sur un an) et de 0,4 % pour les femmes (–1,2 % sur trois mois et +1,2 % sur un an).

Le nombre de demandeurs d'emploi en catégories A, B, C augmente en Normandie de 0,7 % pour les moins de 25 ans (–2,2 % sur trois mois et –4,7 % sur un an), de 0,3 % pour ceux âgés de 25 à 49 ans (–1,1 % sur trois mois et +0,7 % sur un an) et de 0,4 % pour ceux âgés de 50 ans ou plus (–0,4 % sur trois mois et +4,6 % sur un an).

Demandeurs d'emploi en catégories A, B, C par sexe et âge — Données CVS

	Effectif			Évolution (en %) sur		
	Mai 2015	Avril 2016	Mai 2016	un mois	trois mois	un an
Hommes	139 790	139 110	139 690	+ 0,4	- 1,0	- 0,1
Femmes	142 170	143 340	143 880	+ 0,4	- 1,2	+ 1,2
Moins de 25 ans	**51 080**	**48 320**	**48 660**	**+ 0,7**	**- 2,2**	**- 4,7**
Hommes	26 370	24 950	25 110	+ 0,6	- 1,8	- 4,8
Femmes	24 710	23 370	23 550	+ 0,8	- 2,7	- 4,7
Entre 25 et 49 ans	**168 940**	**169 610**	**170 130**	**+ 0,3**	**- 1,1**	**+ 0,7**
Hommes	84 570	84 210	84 520	+ 0,4	- 1,1	- 0,1
Femmes	84 370	85 400	85 610	+ 0,2	- 1,1	+ 1,5
50 ans ou plus	**61 940**	**64 520**	**64 780**	**+ 0,4**	**- 0,4**	**+ 4,6**
Hommes	28 850	29 950	30 060	+ 0,4	- 0,2	+ 4,2
Femmes	33 090	34 570	34 720	+ 0,4	- 0,6	+ 4,9
Normandie	**281 960**	**282 450**	**283 570**	**+ 0,4**	**- 1,1**	**+ 0,6**

Source : Pôle emploi-Dares, STMT, traitements Direccte Normandie.

Catégories A, B, C, par sexe
En milliers, données CVS

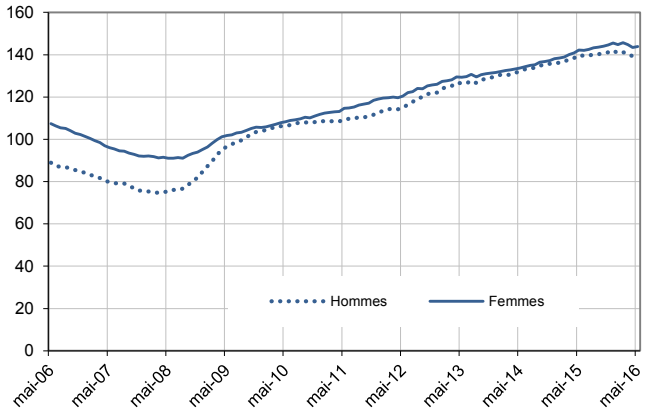

Catégories A, B, C, moins de 25 ans
En milliers, données CVS

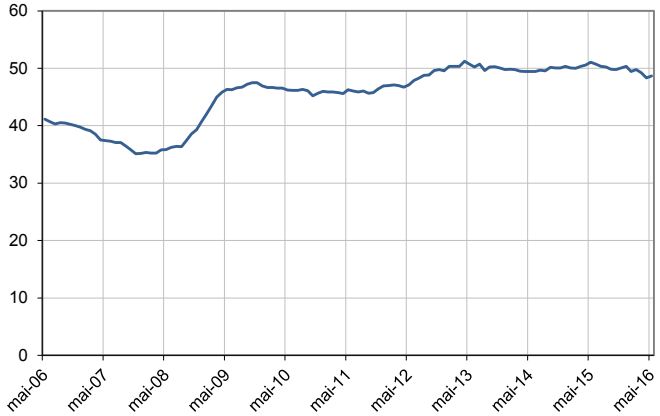

Catégories A, B, C, entre 25 et 49 ans
En milliers, données CVS

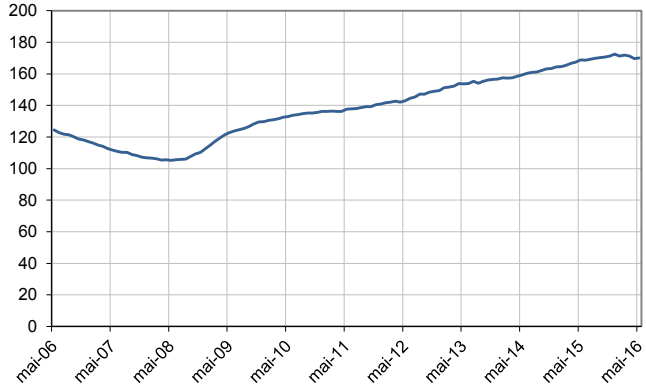

Catégories A, B, C, 50 ans ou plus
En milliers, données CVS

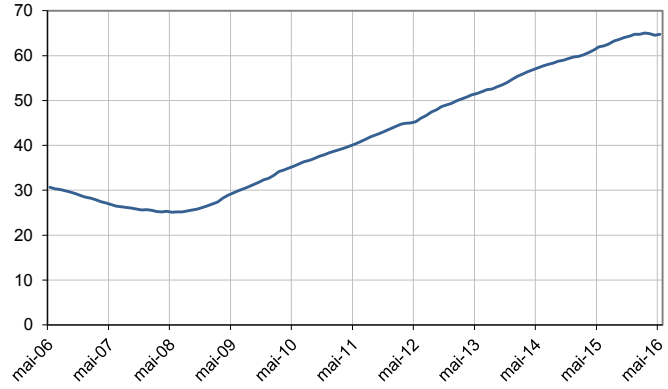

Source : Pôle emploi-Dares, STMT, traitements Direccte Normandie.

ANCIENNETÉ D'INSCRIPTION EN CATÉGORIES A, B, C DES DEMANDEURS D'EMPLOI

En Normandie, fin mai 2016, le nombre de demandeurs d'emploi inscrits en catégories A, B, C depuis un an ou plus diminue de 0,7 % (–1,6 % sur trois mois et +2,8 % sur un an) tandis que celui des inscrits depuis moins d'un an progresse de 1,4 % (–0,7 % sur trois mois et –1,3 % sur un an).

L'ancienneté en catégories A, B, C est mesurée par le nombre de jours où le demandeur d'emploi a été inscrit, de façon continue, en catégories A, B, C. Une sortie d'un jour de ces catégories réinitialise l'ancienneté. D'autres indicateurs, tel que le nombre de personnes inscrites en catégorie A un certain nombre de mois sur une période donnée, peuvent éclairer d'autres dimensions de l'ancienneté ou de la récurrence sur les listes de Pôle emploi dans ces catégories.

Ancienneté en catégories A, B, C des demandeurs d'emploi

	Effectif			Évolution (en % et point) sur		
	Mai 2015	Avril 2016	Mai 2016	un mois	trois mois	un an
Normandie (données CVS)						
Demandeurs d'emploi en catégories A, B, C	**281 960**	**282 450**	**283 570**	**+ 0,4**	**- 1,1**	**+ 0,6**
Inscrits depuis moins d'un an	151 450	147 400	**149 470**	+ 1,4	- 0,7	- 1,3
Inscrits depuis un an ou plus	130 510	135 050	**134 100**	- 0,7	- 1,6	+ 2,8
Part des demandeurs d'emploi inscrits depuis 1 an ou plus (en %)	46,3	47,8	**47,3**	-0,5 pt	-0,2 pt	+1,0 pt
France métropolitaine (données CVS-CJO)						
Demandeurs d'emploi inscrits depuis 1 an ou plus (en milliers)	2 366,0	2 465,7	**2 451,1**	- 0,6	- 1,3	+ 3,6
Part des demandeurs d'emploi inscrits depuis 1 an ou plus (en %)	43,8	45,7	**45,2**	-0,5 pt	-0,3 pt	+1,4 pt

Source : Pôle emploi-Dares, STMT, traitements Direccte Normandie.

Demandeurs d'emploi inscrits depuis un an ou plus en catégories A, B, C

En milliers, données CVS

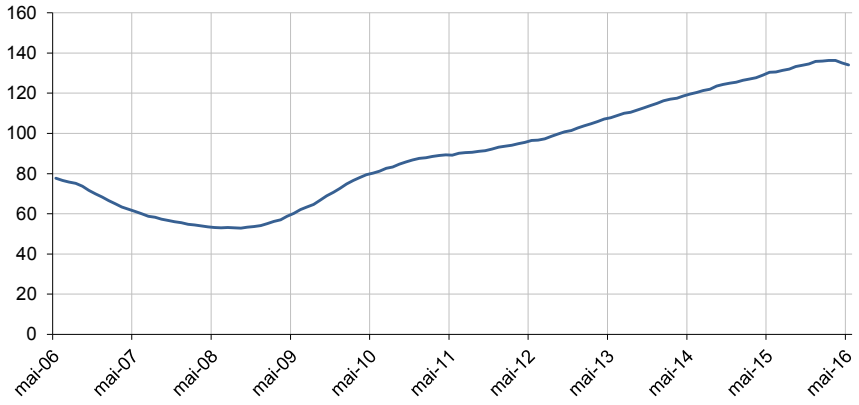

Source : Pôle emploi-Dares, STMT, traitements Direccte Normandie.

ENTRÉES ET SORTIES DE CATÉGORIES A, B, C

En Normandie, le nombre moyen d'entrées en catégories A, B, C sur les trois derniers mois augmente de 8,8 % par rapport aux trois mois précédents (+9,6 % sur un an).
Sur les trois derniers mois, les entrées pour licenciement économique (–7,1 %), première entrée (–0,5 %) et autre cas (–0,5 %) sont en baisse. Les entrées pour fin de contrat à durée déterminée (+4,5 %), fin de mission d'intérim (+23,8 %), autre licenciement (+4,8 %), démission (+9,7 %) et reprise d'activité (+65,4 %) sont en hausse.

En Normandie, le nombre moyen de sorties de catégories A, B, C sur les trois derniers mois augmente de 14,2 % par rapport aux trois mois précédents (+25,2 % sur un an).
Sur les trois derniers mois, les sorties pour reprise d'emploi déclarée (+2,2 %), entrée en stage (+62,6 %), arrêt de recherche (+2,4 %), cessation d'inscription pour défaut d'actualisation (+9,1 %), radiation administrative (+26,7 %) et autre cas (+6,8 %) sont toutes en hausse.

Entrées en catégories A, B, C par motif

	Nombre moyen d'entrées mars 2016 - mai 2016	Répartition des motifs (en %)	Évolution trimestrielle (en %) (a)	Évolution annuelle (en %) (b)
Normandie (données CVS)				
Fin de contrat à durée déterminée	5 550	20,3	+ 4,5	- 0,4
Fin de mission d'intérim	1 870	6,8	+ 23,8	+ 17,6
Licenciement économique*	650	2,4	- 7,1	- 3,0
Autre licenciement	1 730	6,3	+ 4,8	+ 4,8
Démission	680	2,5	+ 9,7	+ 25,9
Première entrée	2 110	7,7	- 0,5	+ 10,5
Reprise d'activité	4 020	14,7	+ 65,4	+ 61,4
Autre cas**	10 770	39,3	- 0,5	+ 2,0
Entrées en catégories A, B, C	**27 380**	**100,0**	**+ 8,8**	**+ 9,6**
France métropolitaine (en milliers, données CVS-CJO)	**532,4**		**+ 4,5**	**+ 5,3**

Source : Pôle emploi-Dares, STMT, traitements Direccte Normandie.

* Y compris les entrées en catégories A, B, C dont le motif renseigné est "fin de CRP-CTP-CSP".

** Y compris les entrées en catégories A, B, C à la suite d'une rupture conventionnelle de CDI.

(a) Évolution de la moyenne des entrées de mars 2016 à mai 2016 par rapport à la moyenne des entrées de décembre 2015 à février 2016.

(b) Évolution de la moyenne des entrées de mars 2016 à mai 2016 par rapport à la moyenne des entrées de mars 2015 à mai 2015.

Sorties de catégories A, B, C par motif

	Nombre moyen de sorties mars 2016 - mai 2016	Répartition des motifs (en %)	Évolution trimestrielle (en %) (a)	Évolution annuelle (en %) (b)
Normandie (données CVS)				
Reprise d'emploi déclarée*	4 660	16,5	+ 2,2	+ 18,3
Entrée en stage	4 310	15,3	+ 62,6	+ 53,4
Arrêt de recherche (maternité, maladie, retraite, ...)	2 140	7,6	+ 2,4	+ 19,6
Dont maladie	*1 290*	*4,6*	*+ 3,2*	*+ 13,2*
Cessation d'inscription pour défaut d'actualisation	12 470	44,2	+ 9,1	+ 27,2
Radiation administrative	2 470	8,7	+ 26,7	+ 15,4
Autre cas	2 190	7,8	+ 6,8	+ 5,8
Sorties de catégories A, B, C	**28 240**	**100,0**	**+ 14,2**	**+ 25,2**
France métropolitaine (en milliers, données CVS-CJO)	**540,1**		**+ 7,7**	**+ 18,1**

Source : Pôle emploi-Dares, STMT, traitements Direccte Normandie.

* Uniquement celles connues de Pôle emploi.

(a) Évolution de la moyenne des sorties de mars 2016 à mai 2016 par rapport à la moyenne des sorties de décembre 2015 à février 2016.

(b) Évolution de la moyenne des sorties de mars 2016 à mai 2016 par rapport à la moyenne des sorties de mars 2015 à mai 2015.

Avertissement
Depuis fin 2015, des modifications sont apportées aux modalités d'inscription des demandeurs d'emploi à Pôle emploi (refonte des intitulés des motifs d'entrée sur les listes, généralisation de la dématérialisation de l'inscription à Pôle emploi), permettant notamment de mieux retracer les motifs d'inscription. Sans effet sur le total des entrées en catégories A, B, C, elles ont cependant un impact sur la répartition par motif de ces entrées. Ces modifications affectent particulièrement l'évolution sur 3 mois des entrées pour « reprise d'activité ».

SOURCE, DÉFINITIONS ET MÉTHODE

Source : la Statistique mensuelle du marché du travail (STMT)

La Statistique mensuelle du marché du travail (STMT) est une source statistique exhaustive issue des fichiers de gestion de Pôle emploi. Elle porte sur tous les demandeurs d'emploi inscrits, entrés ou sortis des listes un mois donné.
La correction des variations saisonnières permet de rendre les évolutions mensuelles pertinentes pour l'analyse conjoncturelle. Les coefficients de correction des variations saisonnières sont estimés une fois par an, sur la période allant de janvier 1996 au dernier mois de décembre. Lorsque ces coefficients sont réestimés, les séries CVS sont révisées, sur tout leur historique. La prochaine campagne d'actualisation des coefficients aura lieu en février 2016.

Une documentation méthodologique présente plus en détail la STMT.

Le Fichier historique statistique (FHS) est une autre source statistique sur les demandeurs d'emploi issue des fichiers de gestion de Pôle emploi. Elle comporte tous les épisodes d'inscription sur une période de 10 ans. Les statistiques produites à partir de la STMT et du FHS peuvent légèrement différer en raison de différences dans la constitution des deux sources concernant notamment la façon dont sont traités les événements enregistrés avec retard et les sorties de courte durée. Des séries brutes sur les demandeurs d'emploi issues FHS, au niveau national, sont publiées chaque année.

Demandeurs d'emploi : définition et différence avec les chômeurs au sens du BIT

Les demandeurs d'emploi sont des personnes qui sont inscrites à Pôle emploi. Conformément aux recommandations du rapport du Cnis sur la définition d'indicateurs en matière d'emploi, de chômage, de sous-emploi et de précarité de l'emploi (septembre 2008), la Dares et Pôle emploi présentent depuis 2009, à des fins d'analyse statistique les données sur les demandeurs d'emploi inscrits à Pôle emploi selon les catégories suivantes :

- catégorie A : demandeurs d'emploi tenus de rechercher un emploi, sans emploi ;
- catégorie B : demandeurs d'emploi tenus de rechercher un emploi, ayant exercé une activité réduite courte (de 78 heures ou moins dans le mois) ;
- catégorie C : demandeurs d'emploi tenus de rechercher un emploi, ayant exercé une activité réduite longue (de plus de 78 heures au cours du mois) ;
- catégorie D : demandeurs d'emploi non tenus de rechercher un emploi (en raison d'une formation, d'une maladie…) y compris les demandeurs d'emploi en contrat de sécurisation professionnelle (CSP), sans emploi ;
- catégorie E : demandeurs d'emploi non tenus de rechercher un emploi, en emploi (par exemple, bénéficiaires de contrats aidés, créateurs d'entreprise).

Est chômeur au sens du BIT toute personne de 15 ans ou plus qui n'a pas travaillé au moins une heure pendant une semaine de référence, est disponible pour prendre un emploi dans les 15 jours et a recherché activement un emploi dans le mois précédent ou en a trouvé un qui commence dans les trois mois. Le chômage au sens du BIT est mesuré par l'enquête Emploi de l'Insee.
L'inscription à Pôle emploi en catégorie A et le chômage au sens du BIT sont deux réalités proches, mais qui ne se recouvrent pas (voir documentation).

Interprétation des séries CVS sur les demandeurs d'emploi

Les données STMT étant exhaustives, il n'existe pas, comme pour des données d'enquête, d'incertitude liée à l'échantillonnage. Les variations des séries CVS issues de la STMT peuvent résulter soit de la tendance de moyen terme, principalement liée aux évolutions du marché du travail et à la conjoncture économique, soit de chocs ponctuels, dont les sources peuvent être variées (variations dans la gestion des listes de demandeurs d'emploi par Pôle emploi ou dans les comportements d'inscription, chocs ponctuels du marché du travail, imprécisions dans l'estimation des corrections des variations saisonnières, …). Parmi ces chocs ponctuels figurent aussi des incidents et changements de procédure dont certains ont pu avoir un impact significatif sur les séries de demandeurs d'emploi. Un document présente les principaux événements et leurs impacts.

Une documentation fournit des éléments d'aide à l'interprétation des séries mensuelles CVS sur les demandeurs d'emploi.

Pour en savoir plus

[1] Dares, Pôle emploi (2015), « Demandeurs d'emploi inscrits et offres collectées par Pôle emploi en septembre 2015 », *Dares Indicateurs* n°079, octobre.

[2] Dares, les séries mensuelles régionales, départementales et par zone d'emploi.