DIRECCTE NORMANDIE

Pôle emploi NORMANDIE

DEMANDEURS D'EMPLOI INSCRITS À PÔLE EMPLOI EN NORMANDIE EN AVRIL 2016

Fin avril 2016, en Normandie, le nombre de demandeurs d'emploi tenus de rechercher un emploi et sans activité (catégorie A) s'établit à 174 680. Ce nombre baisse de 0,6 % sur un mois (soit –990 personnes), de 2,0 % sur trois mois et de 0,1 % sur un an.

En France métropolitaine, ce nombre baisse de 0,6 % sur un mois, de 1,2 % sur trois mois et de 0,6 % sur un an.

En Normandie, le nombre de demandeurs d'emploi tenus de rechercher un emploi, ayant ou non exercé une activité dans le mois (catégories A, B, C), s'établit à 282 450 fin avril 2016. Ce nombre baisse de 1,1 % sur un mois (soit –3 050 personnes), de 1,1 % sur trois mois et progresse de 1,1 % sur un an.

En France métropolitaine, ce nombre baisse de 1,0 % sur un mois, de 1,1 % sur trois mois et progresse de 1,1 % sur un an.

Demandeurs d'emploi en catégories A et A, B, C en Normandie

En milliers, données CVS

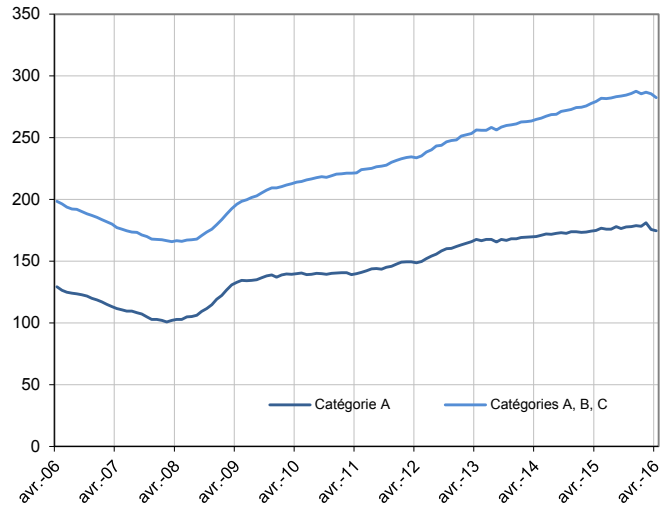

Source : Pôle emploi-Dares, STMT, traitements Direccte Normandie.

Demandeurs d'emploi par catégorie

	Effectif			Évolution (en %) sur		
	Avril 2015	Mars 2016	Avril 2016	un mois	trois mois	un an
Normandie (données CVS)						
Inscrits tenus de rechercher un emploi, sans emploi (catégorie A)	**174 780**	**175 670**	**174 680**	**- 0,6**	**- 2,0**	**- 0,1**
Inscrits tenus de rechercher un emploi, en activité réduite (catégories B, C)	104 540	109 830	107 770	- 1,9	+ 0,5	+ 3,1
Ensemble des inscrits tenus de rechercher un emploi (catégories A, B, C)	**279 320**	**285 500**	**282 450**	**- 1,1**	**- 1,1**	**+ 1,1**
Inscrits non tenus de rechercher un emploi, sans emploi (catégorie D)	15 930	15 510	15 750	+ 1,5	+ 7,5	- 1,1
Inscrits non tenus de rechercher un emploi, en emploi (catégorie E)	16 620	18 500	18 520	+ 0,1	- 0,3	+ 11,4
Ensemble des inscrits (catégories A, B, C, D, E)	311 870	319 510	316 720	- 0,9	- 0,6	+ 1,6
France métropolitaine (en milliers, données CVS-CJO)						
Inscrits tenus de rechercher un emploi, sans emploi (catégorie A)	**3 533,6**	**3 531,0**	**3 511,1**	**- 0,6**	**- 1,2**	**- 0,6**
Inscrits tenus de rechercher un emploi, en activité réduite (catégories B, C)	1 802,1	1 923,1	1 885,9	- 1,9	- 1,1	+ 4,7
Ensemble des inscrits tenus de rechercher un emploi (catégories A, B, C)	**5 335,7**	**5 454,1**	**5 397,0**	**- 1,0**	**- 1,1**	**+ 1,1**
Inscrits non tenus de rechercher un emploi, sans emploi (catégorie D)	277,3	273,1	280,6	+ 2,7	+ 2,6	+ 1,2
Inscrits non tenus de rechercher un emploi, en emploi (catégorie E)	378,5	424,2	422,1	- 0,5	+ 0,0	+ 11,5
Ensemble des inscrits (catégories A, B, C, D, E)	5 991,5	6 151,4	6 099,7	- 0,8	- 0,9	+ 1,8

Source : Pôle emploi-Dares, STMT, traitements Direccte Normandie.

Les données publiées concernent les demandeurs d'emploi inscrits à Pôle emploi. La notion de demandeurs d'emploi est différente de celle de chômeurs au sens du Bureau international du travail (BIT). Au-delà des évolutions du marché du travail, différents facteurs peuvent davantage affecter les données relatives aux demandeurs d'emploi : modifications des règles d'indemnisation ou d'accompagnement des demandeurs d'emploi, changements de procédure, incidents. Un document présente les principaux changements de procédure et incidents ayant affecté les statistiques de demandeurs d'emploi.

L'ensemble des définitions et concepts figurent dans la documentation méthodologique en ligne.

Les évolutions mensuelles des séries corrigées des variations saisonnières (CVS) peuvent différer de la tendance de moyen terme des séries ; les évolutions sur trois mois sont à privilégier pour obtenir une information sur la tendance de moyen terme. Une documentation fournit des éléments d'aide à l'interprétation des séries mensuelles sur les demandeurs d'emploi.

Avertissement :

En avril 2016, le nombre de sorties de catégories A, B, C pour défaut d'actualisation a enregistré une hausse inhabituellement forte. Cette hausse affecte à la baisse le nombre de demandeurs d'emploi en catégories A, B et C, de manière relativement plus importante pour les catégories B et C. Elle pourrait s'expliquer, au moins en partie, par une sensibilité des comportements d'actualisation au nombre particulièrement élevé de jours non ouvrés dans la période d'actualisation ce mois-ci, suite au changement des modalités d'actualisation en janvier 2016 (voir page 7 de la note méthodologique).

DEMANDEURS D'EMPLOI PAR DÉPARTEMENT

Fin avril 2016, en Normandie, les évolutions du nombre de demandeurs d'emploi en catégorie A se situent entre –1,4 % dans l'Orne et +0,1 % dans l'Eure pour les évolutions sur un mois, et entre –4,2 % dans le Calvados et –0,7 % en Seine-Maritime pour les évolutions sur trois mois.

Les évolutions du nombre de demandeurs d'emploi en catégories A, B, C se situent entre –1,3 % en Seine-Maritime et –0,6 % dans l'Eure pour les évolutions sur un mois, et entre –1,9 % dans le Calvados et –0,5 % en Seine-Maritime pour les évolutions sur trois mois.

Demandeurs d'emploi en catégorie A

	Effectif			Évolution (en %) sur		
	Avril 2015	Mars 2016	Avril 2016	un mois	trois mois	un an
Normandie (données CVS)	**174 780**	**175 670**	**174 680**	**- 0,6**	**- 2,0**	**- 0,1**
Calvados	35 930	35 030	34 770	- 0,7	- 4,2	- 3,2
Eure	32 270	32 280	32 310	+ 0,1	- 1,9	+ 0,1
Manche	20 640	20 440	20 360	- 0,4	- 2,6	- 1,4
Orne	13 030	13 220	13 040	- 1,4	- 3,0	+ 0,1
Seine-Maritime	72 910	74 700	74 200	- 0,7	- 0,7	+ 1,8
France métropolitaine (en milliers, données CVS-CJO)	**3 533,6**	**3 531,0**	**3 511,1**	**- 0,6**	**- 1,2**	**- 0,6**

Source : Pôle emploi-Dares, STMT, traitements Direccte Normandie.

Demandeurs d'emploi en catégories A, B, C

	Effectif			Évolution (en %) sur		
	Avril 2015	Mars 2016	Avril 2016	un mois	trois mois	un an
Normandie (données CVS)	**279 320**	**285 500**	**282 450**	**- 1,1**	**- 1,1**	**+ 1,1**
Calvados	57 690	58 020	57 450	- 1,0	- 1,9	- 0,4
Eure	51 970	52 700	52 400	- 0,6	- 1,1	+ 0,8
Manche	34 900	35 480	35 050	- 1,2	- 1,4	+ 0,4
Orne	21 030	21 490	21 250	- 1,1	- 1,4	+ 1,0
Seine-Maritime	113 730	117 810	116 300	- 1,3	- 0,5	+ 2,3
France métropolitaine (en milliers, données CVS-CJO)	**5 335,7**	**5 454,1**	**5 397,0**	**- 1,0**	**- 1,1**	**+ 1,1**

Source : Pôle emploi-Dares, STMT, traitements Direccte Normandie.

DEMANDEURS D'EMPLOI EN CATÉGORIE A

En Normandie, fin avril 2016, le nombre de demandeurs d'emploi en catégorie A diminue de 0,2 % pour les hommes (–1,8 % sur trois mois et –0,5 % sur un an) et de 1,0 % pour les femmes (–2,3 % sur trois mois et +0,5 % sur un an).

Le nombre de demandeurs d'emploi en catégorie A diminue en Normandie de 0,3 % pour les moins de 25 ans (–1,7 % sur trois mois et –5,7 % sur un an), de 0,5 % pour ceux âgés de 25 à 49 ans (–2,3 % sur trois mois et stable sur un an) et de 1,0 % pour ceux âgés de 50 ans ou plus (–1,7 % sur trois mois et +4,2 % sur un an).

Demandeurs d'emploi en catégorie A par sexe et âge — Données CVS

	Effectif			Évolution (en %) sur		
	Avril 2015	Mars 2016	Avril 2016	un mois	trois mois	un an
Hommes	93 280	92 930	92 770	- 0,2	- 1,8	- 0,5
Femmes	81 500	82 740	81 910	- 1,0	- 2,3	+ 0,5
Moins de 25 ans	**32 190**	**30 440**	**30 340**	**- 0,3**	**- 1,7**	**- 5,7**
Hommes	17 360	16 350	16 360	+ 0,1	- 0,3	- 5,8
Femmes	14 830	14 090	13 980	- 0,8	- 3,3	- 5,7
Entre 25 et 49 ans	**101 450**	**101 940**	**101 470**	**- 0,5**	**- 2,3**	**+ 0,0**
Hommes	54 110	53 810	53 770	- 0,1	- 2,4	- 0,6
Femmes	47 340	48 130	47 700	- 0,9	- 2,1	+ 0,8
50 ans ou plus	**41 140**	**43 290**	**42 870**	**- 1,0**	**- 1,7**	**+ 4,2**
Hommes	21 810	22 770	22 640	- 0,6	- 1,3	+ 3,8
Femmes	19 330	20 520	20 230	- 1,4	- 2,2	+ 4,7
Normandie	**174 780**	**175 670**	**174 680**	**- 0,6**	**- 2,0**	**- 0,1**

Source : Pôle emploi-Dares, STMT, traitements Direccte Normandie.

Catégorie A, par sexe
En milliers, données CVS

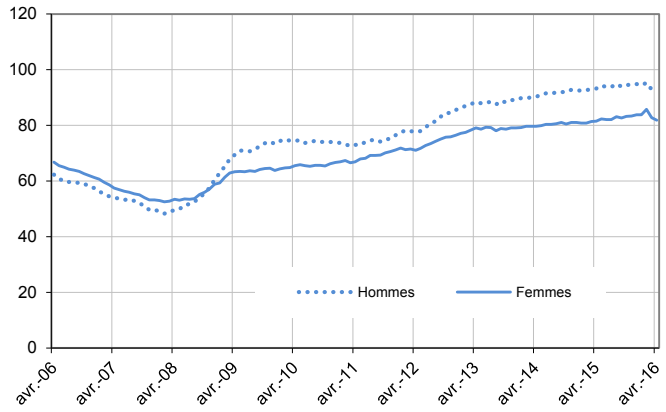

Catégorie A, moins de 25 ans
En milliers, données CVS

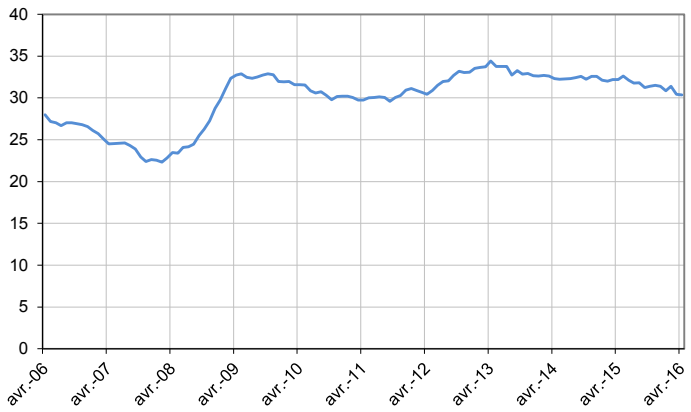

Catégorie A, entre 25 et 49 ans
En milliers, données CVS

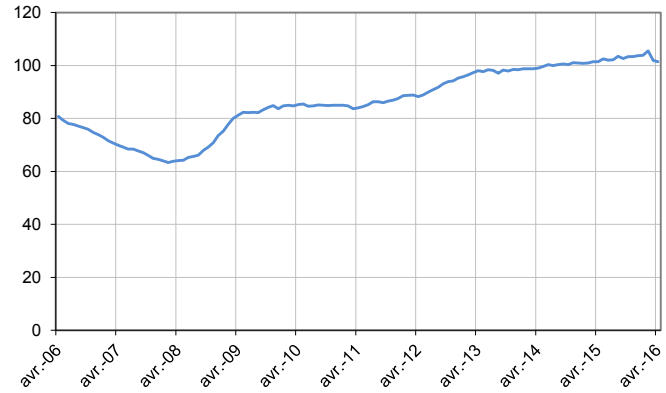

Catégorie A, 50 ans ou plus
En milliers, données CVS

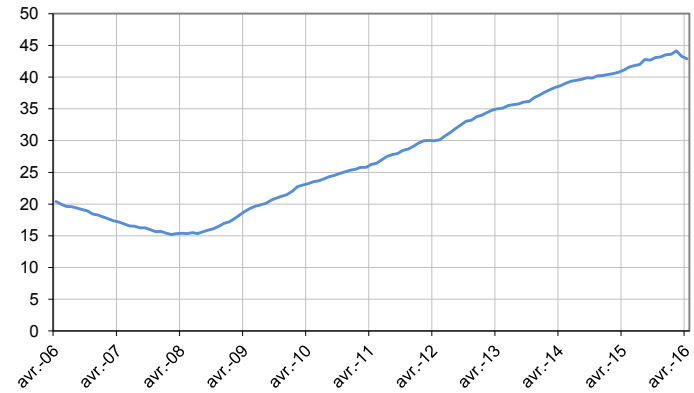

Source : Pôle emploi-Dares, STMT, traitements Direccte Normandie.

DEMANDEURS D'EMPLOI EN CATÉGORIES A, B, C

En Normandie, fin avril 2016, le nombre de demandeurs d'emploi en catégories A, B, C diminue de 1,1 % pour les hommes (–1,1 % sur trois mois et +0,4 % sur un an) et de 1,0 % pour les femmes (–1,0 % sur trois mois et +1,8 % sur un an).

Le nombre de demandeurs d'emploi en catégories A, B, C diminue en Normandie de 1,8 % pour les moins de 25 ans (–2,2 % sur trois mois et –4,4 % sur un an), de 1,0 % pour ceux âgés de 25 à 49 ans (–1,0 % sur trois mois et +1,3 % sur un an) et de 0,6 % pour ceux âgés de 50 ans ou plus (–0,4 % sur trois mois et +5,3 % sur un an).

Demandeurs d'emploi en catégories A, B, C par sexe et âge — Données CVS

	Effectif			Évolution (en %) sur		
	Avril 2015	Mars 2016	Avril 2016	un mois	trois mois	un an
Hommes	138 490	140 700	139 110	- 1,1	- 1,1	+ 0,4
Femmes	140 830	144 800	143 340	- 1,0	- 1,0	+ 1,8
Moins de 25 ans	**50 570**	**49 220**	**48 320**	**- 1,8**	**- 2,2**	**- 4,4**
Hommes	26 100	25 430	24 950	- 1,9	- 1,7	- 4,4
Femmes	24 470	23 790	23 370	- 1,8	- 2,8	- 4,5
Entre 25 et 49 ans	**167 500**	**171 390**	**169 610**	**- 1,0**	**- 1,0**	**+ 1,3**
Hommes	83 870	85 190	84 210	- 1,2	- 1,3	+ 0,4
Femmes	83 630	86 200	85 400	- 0,9	- 0,7	+ 2,1
50 ans ou plus	**61 250**	**64 890**	**64 520**	**- 0,6**	**- 0,4**	**+ 5,3**
Hommes	28 520	30 080	29 950	- 0,4	- 0,2	+ 5,0
Femmes	32 730	34 810	34 570	- 0,7	- 0,6	+ 5,6
Normandie	**279 320**	**285 500**	**282 450**	**- 1,1**	**- 1,1**	**+ 1,1**

Source : Pôle emploi-Dares, STMT, traitements Direccte Normandie.

Catégories A, B, C, par sexe
En milliers, données CVS

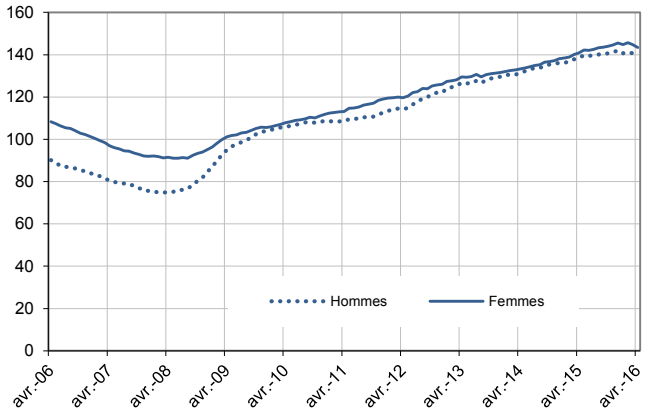

Catégories A, B, C, moins de 25 ans
En milliers, données CVS

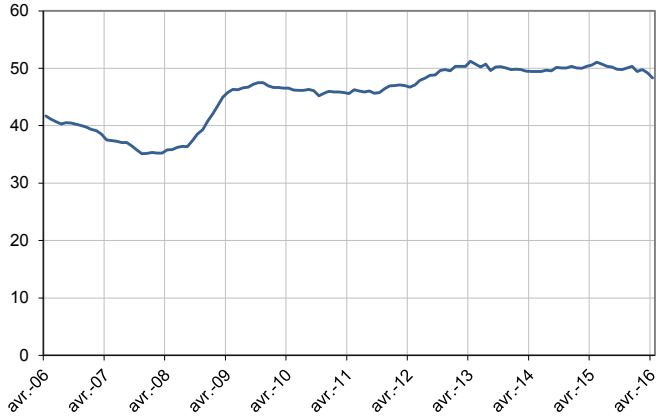

Catégories A, B, C, entre 25 et 49 ans
En milliers, données CVS

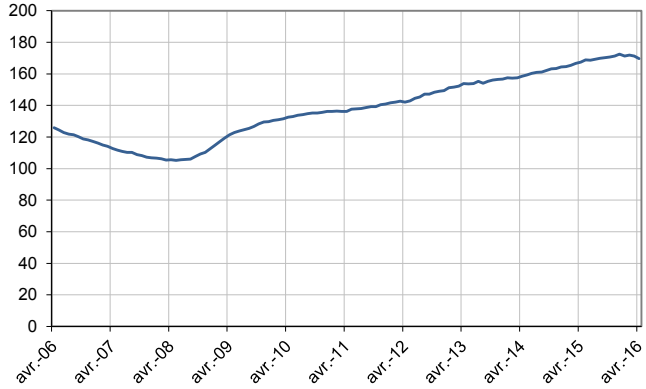

Catégories A, B, C, 50 ans ou plus
En milliers, données CVS

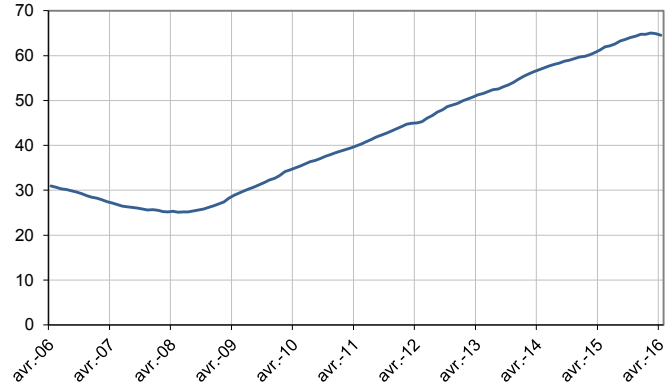

Source : Pôle emploi-Dares, STMT, traitements Direccte Normandie.

ANCIENNETÉ D'INSCRIPTION EN CATÉGORIES A, B, C DES DEMANDEURS D'EMPLOI

En Normandie, fin avril 2016, le nombre de demandeurs d'emploi inscrits en catégories A, B, C depuis un an ou plus diminue de 0,9 % (–0,7 % sur trois mois et +4,8 % sur un an) et celui des inscrits depuis moins d'un an diminue de 1,2 % (–1,4 % sur trois mois et –2,0 % sur un an).

L'ancienneté en catégories A, B, C est mesurée par le nombre de jours où le demandeur d'emploi a été inscrit, de façon continue, en catégories A, B, C. Une sortie d'un jour de ces catégories réinitialise l'ancienneté. D'autres indicateurs, tel que le nombre de personnes inscrites en catégorie A un certain nombre de mois sur une période donnée, peuvent éclairer d'autres dimensions de l'ancienneté ou de la récurrence sur les listes de Pôle emploi dans ces catégories.

Ancienneté en catégories A, B, C des demandeurs d'emploi

	Effectif			Évolution (en % et point) sur		
	Avril 2015	Mars 2016	Avril 2016	un mois	trois mois	un an
Normandie (données CVS)						
Demandeurs d'emploi en catégories A, B, C	**279 320**	**285 500**	**282 450**	**- 1,1**	**- 1,1**	**+ 1,1**
Inscrits depuis moins d'un an	150 400	149 210	**147 400**	- 1,2	- 1,4	- 2,0
Inscrits depuis un an ou plus	128 920	136 290	**135 050**	- 0,9	- 0,7	+ 4,8
Part des demandeurs d'emploi inscrits depuis 1 an ou plus (en %)	46,2	47,7	**47,8**	+0,1 pt	+0,1 pt	+1,6 pt
France métropolitaine (données CVS-CJO)						
Demandeurs d'emploi inscrits depuis 1 an ou plus (en milliers)	2 331,3	2 483,6	**2 465,7**	- 0,7	- 0,5	+ 5,8
Part des demandeurs d'emploi inscrits depuis 1 an ou plus (en %)	43,7	45,5	**45,7**	+0,2 pt	+0,3 pt	+2,0 pt

Source : Pôle emploi-Dares, STMT, traitements Direccte Normandie.

Demandeurs d'emploi inscrits depuis un an ou plus en catégories A, B, C

En milliers, données CVS

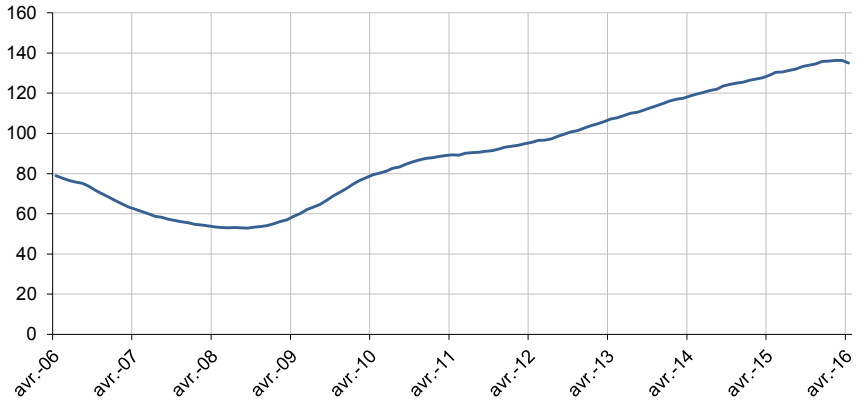

Source : Pôle emploi-Dares, STMT, traitements Direccte Normandie.

ENTRÉES ET SORTIES DE CATÉGORIES A, B, C

En Normandie, le nombre moyen d'entrées en catégories A, B, C sur les trois derniers mois augmente de 6,0 % par rapport aux trois mois précédents (+4,9 % sur un an).
Sur les trois derniers mois, les entrées pour licenciement économique (–4,5 %) et autre cas (–0,9 %) sont en baisse. Les entrées pour fin de contrat à durée déterminée (+2,1 %), fin de mission d'intérim (+14,3 %), autre licenciement (+8,1 %), démission (+21,1 %), première entrée (+12,8 %) et reprise d'activité (+32,7 %) sont en hausse.

En Normandie, le nombre moyen de sorties de catégories A, B, C sur les trois derniers mois augmente de 11,0 % par rapport aux trois mois précédents (+16,9 % sur un an).
Sur les trois derniers mois, les sorties pour reprise d'emploi déclarée (–1,1 %) sont en baisse. Les sorties pour entrée en stage (+36,1 %), arrêt de recherche (+8,0 %), cessation d'inscription pour défaut d'actualisation (+11,6 %), radiation administrative (+15,3 %) et autre cas (+1,9 %) sont en hausse.

Entrées en catégories A, B, C par motif

	Nombre moyen d'entrées février 2016 - avril 2016	Répartition des motifs (en %)	Évolution trimestrielle (en %) (a)	Évolution annuelle (en %) (b)
Normandie (données CVS)				
Fin de contrat à durée déterminée	5 440	20,7	+ 2,1	- 3,5
Fin de mission d'intérim	1 680	6,4	+ 14,3	+ 3,7
Licenciement économique*	640	2,4	- 4,5	- 3,0
Autre licenciement	1 730	6,6	+ 8,1	+ 3,6
Démission	690	2,6	+ 21,1	+ 27,8
Première entrée	2 210	8,4	+ 12,8	+ 16,3
Reprise d'activité	3 250	12,3	+ 32,7	+ 30,5
Autre cas**	10 690	40,6	- 0,9	+ 1,1
Entrées en catégories A, B, C	**26 330**	**100,0**	**+ 6,0**	**+ 4,9**
France métropolitaine (en milliers, données CVS-CJO)	**510,0**		**+ 0,4**	**+ 0,9**

Source : Pôle emploi-Dares, STMT, traitements Direccte Normandie.

* Y compris les entrées en catégories A, B, C dont le motif renseigné est "fin de CRP-CTP-CSP".

** Y compris les entrées en catégories A, B, C à la suite d'une rupture conventionnelle de CDI.

(a) Évolution de la moyenne des entrées de février 2016 à avril 2016 par rapport à la moyenne des entrées de novembre 2015 à janvier 2016.

(b) Évolution de la moyenne des entrées de février 2016 à avril 2016 par rapport à la moyenne des entrées de février 2015 à avril 2015.

Sorties de catégories A, B, C par motif

	Nombre moyen de sorties février 2016 - avril 2016	Répartition des motifs (en %)	Évolution trimestrielle (en %) (a)	Évolution annuelle (en %) (b)
Normandie (données CVS)				
Reprise d'emploi déclarée*	4 520	16,7	- 1,1	+ 13,6
Entrée en stage	3 470	12,8	+ 36,1	+ 26,2
Arrêt de recherche (maternité, maladie, retraite, ...)	2 170	8,0	+ 8,0	+ 16,0
Dont maladie	*1 300*	*4,8*	*+ 9,2*	*+ 10,2*
Cessation d'inscription pour défaut d'actualisation	12 570	46,4	+ 11,6	+ 21,4
Radiation administrative	2 260	8,3	+ 15,3	+ 2,7
Autre cas	2 110	7,8	+ 1,9	+ 3,4
Sorties de catégories A, B, C	**27 100**	**100,0**	**+ 11,0**	**+ 16,9**
France métropolitaine (en milliers, données CVS-CJO)	**526,9**		**+ 5,5**	**+ 12,1**

Source : Pôle emploi-Dares, STMT, traitements Direccte Normandie.

* Uniquement celles connues de Pôle emploi.

(a) Évolution de la moyenne des sorties de février 2016 à avril 2016 par rapport à la moyenne des sorties de novembre 2015 à janvier 2016.

(b) Évolution de la moyenne des sorties de février 2016 à avril 2016 par rapport à la moyenne des sorties de février 2015 à avril 2015.

Avertissement

Depuis fin 2015, des modifications sont apportées aux modalités d'inscription des demandeurs d'emploi à Pôle emploi (refonte des intitulés des motifs d'entrée sur les listes, généralisation de la dématérialisation de l'inscription à Pôle emploi), permettant notamment de mieux retracer les motifs d'inscription. Sans effet sur le total des entrées en catégories A, B, C, elles ont cependant un impact sur la répartition par motif de ces entrées. En avril 2016, ces modifications affectent particulièrement l'évolution sur 3 mois des entrées pour « reprise d'activité ».

SOURCE, DÉFINITIONS ET MÉTHODE

Source : la Statistique mensuelle du marché du travail (STMT)

La Statistique mensuelle du marché du travail (STMT) est une source statistique exhaustive issue des fichiers de gestion de Pôle emploi. Elle porte sur tous les demandeurs d'emploi inscrits, entrés ou sortis des listes un mois donné.
La correction des variations saisonnières permet de rendre les évolutions mensuelles pertinentes pour l'analyse conjoncturelle. Les coefficients de correction des variations saisonnières sont estimés une fois par an, sur la période allant de janvier 1996 au dernier mois de décembre. Lorsque ces coefficients sont réestimés, les séries CVS sont révisées, sur tout leur historique. La prochaine campagne d'actualisation des coefficients aura lieu en février 2016.

Une documentation méthodologique présente plus en détail la STMT.

Le Fichier historique statistique (FHS) est une autre source statistique sur les demandeurs d'emploi issue des fichiers de gestion de Pôle emploi. Elle comporte tous les épisodes d'inscription sur une période de 10 ans. Les statistiques produites à partir de la STMT et du FHS peuvent légèrement différer en raison de différences dans la constitution des deux sources concernant notamment la façon dont sont traités les événements enregistrés avec retard et les sorties de courte durée. Des séries brutes sur les demandeurs d'emploi issues FHS, au niveau national, sont publiées chaque année.

Demandeurs d'emploi : définition et différence avec les chômeurs au sens du BIT

Les demandeurs d'emploi sont des personnes qui sont inscrites à Pôle emploi. Conformément aux recommandations du rapport du Cnis sur la définition d'indicateurs en matière d'emploi, de chômage, de sous-emploi et de précarité de l'emploi (septembre 2008), la Dares et Pôle emploi présentent depuis 2009, à des fins d'analyse statistique les données sur les demandeurs d'emploi inscrits à Pôle emploi selon les catégories suivantes :

- catégorie A : demandeurs d'emploi tenus de rechercher un emploi, sans emploi ;
- catégorie B : demandeurs d'emploi tenus de rechercher un emploi, ayant exercé une activité réduite courte (de 78 heures ou moins dans le mois) ;
- catégorie C : demandeurs d'emploi tenus de rechercher un emploi, ayant exercé une activité réduite longue (de plus de 78 heures au cours du mois) ;
- catégorie D : demandeurs d'emploi non tenus de rechercher un emploi (en raison d'une formation, d'une maladie…) y compris les demandeurs d'emploi en contrat de sécurisation professionnelle (CSP), sans emploi ;
- catégorie E : demandeurs d'emploi non tenus de rechercher un emploi, en emploi (par exemple, bénéficiaires de contrats aidés, créateurs d'entreprise).

Est chômeur au sens du BIT toute personne de 15 ans ou plus qui n'a pas travaillé au moins une heure pendant une semaine de référence, est disponible pour prendre un emploi dans les 15 jours et a recherché activement un emploi dans le mois précédent ou en a trouvé un qui commence dans les trois mois. Le chômage au sens du BIT est mesuré par l'enquête Emploi de l'Insee.
L'inscription à Pôle emploi en catégorie A et le chômage au sens du BIT sont deux réalités proches, mais qui ne se recouvrent pas (voir documentation).

Interprétation des séries CVS sur les demandeurs d'emploi

Les données STMT étant exhaustives, il n'existe pas, comme pour des données d'enquête, d'incertitude liée à l'échantillonnage. Les variations des séries CVS issues de la STMT peuvent résulter soit de la tendance de moyen terme, principalement liée aux évolutions du marché du travail et à la conjoncture économique, soit de chocs ponctuels, dont les sources peuvent être variées (variations dans la gestion des listes de demandeurs d'emploi par Pôle emploi ou dans les comportements d'inscription, chocs ponctuels du marché du travail, imprécisions dans l'estimation des corrections des variations saisonnières, …). Parmi ces chocs ponctuels figurent aussi des incidents et changements de procédure dont certains ont pu avoir un impact significatif sur les séries de demandeurs d'emploi. Un document présente les principaux événements et leurs impacts.

Une documentation fournit des éléments d'aide à l'interprétation des séries mensuelles CVS sur les demandeurs d'emploi.

Pour en savoir plus

[1] Dares, Pôle emploi (2015), « Demandeurs d'emploi inscrits et offres collectées par Pôle emploi en septembre 2015 », *Dares Indicateurs* n°079, octobre.

[2] Dares, les séries mensuelles régionales, départementales et par zone d'emploi.