DIRECCTE NORMANDIE

Pôle emploi NORMANDIE

DEMANDEURS D'EMPLOI INSCRITS À PÔLE EMPLOI EN NORMANDIE EN MARS 2016

Fin mars 2016, en Normandie, le nombre de demandeurs d'emploi tenus de rechercher un emploi et sans activité (catégorie A) s'établit à 175 670. Ce nombre baisse de 3,0 % sur un mois (soit –5 390 personnes), de 1,7 % sur trois mois et progresse de 0,7 % sur un an.
En France métropolitaine, ce nombre baisse de 1,7 % sur un mois, de 1,4 % sur trois mois et progresse de 0,5 % sur un an.

En Normandie, le nombre de demandeurs d'emploi tenus de rechercher un emploi, ayant ou non exercé une activité dans le mois (catégories A, B, C), s'établit à 285 500 fin mars 2016. Ce nombre baisse de 0,4 % sur un mois (soit –1 290 personnes), de 0,7 % sur trois mois et progresse de 2,8 % sur un an.

En France métropolitaine, ce nombre baisse de 0,2 % sur un mois, de 0,4 % sur trois mois et progresse de 3,0 % sur un an.

Demandeurs d'emploi en catégories A et A, B, C en Normandie

En milliers, données CVS

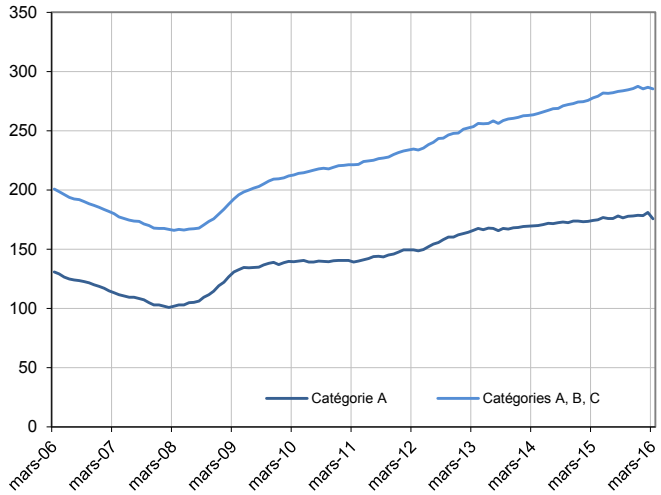

Source : Pôle emploi-Dares, STMT, traitements Direccte Normandie.

Demandeurs d'emploi par catégorie

	Effectif			Évolution (en %) sur		
	Mars 2015	Février 2016	Mars 2016	un mois	trois mois	un an
Normandie (données CVS)						
Inscrits tenus de rechercher un emploi, sans emploi (catégorie A)	**174 450**	**181 060**	**175 670**	**- 3,0**	**- 1,7**	**+ 0,7**
Inscrits tenus de rechercher un emploi, en activité réduite (catégories B, C)	103 310	105 730	109 830	+ 3,9	+ 0,8	+ 6,3
Ensemble des inscrits tenus de rechercher un emploi (catégories A, B, C)	**277 760**	**286 790**	**285 500**	**- 0,4**	**- 0,7**	**+ 2,8**
Inscrits non tenus de rechercher un emploi, sans emploi (catégorie D)	16 000	14 820	15 510	+ 4,7	- 1,3	- 3,1
Inscrits non tenus de rechercher un emploi, en emploi (catégorie E)	16 720	18 510	18 500	- 0,1	- 0,4	+ 10,6
Ensemble des inscrits (catégories A, B, C, D, E)	310 480	320 120	319 510	- 0,2	- 0,7	+ 2,9
France métropolitaine (en milliers, données CVS-CJO)						
Inscrits tenus de rechercher un emploi, sans emploi (catégorie A)	**3 514,4**	**3 591,0**	**3 531,0**	**- 1,7**	**- 1,4**	**+ 0,5**
Inscrits tenus de rechercher un emploi, en activité réduite (catégories B, C)	1 781,4	1 871,8	1 923,1	+ 2,7	+ 1,3	+ 8,0
Ensemble des inscrits tenus de rechercher un emploi (catégories A, B, C)	**5 295,8**	**5 462,8**	**5 454,1**	**- 0,2**	**- 0,4**	**+ 3,0**
Inscrits non tenus de rechercher un emploi, sans emploi (catégorie D)	279,0	273,5	273,1	- 0,1	- 0,4	- 2,1
Inscrits non tenus de rechercher un emploi, en emploi (catégorie E)	378,1	422,7	424,2	+ 0,4	- 0,1	+ 12,2
Ensemble des inscrits (catégories A, B, C, D, E)	5 952,9	6 159,0	6 151,4	- 0,1	- 0,4	+ 3,3

Source : Pôle emploi-Dares, STMT, traitements Direccte Normandie.

Les données publiées concernent les demandeurs d'emploi inscrits à Pôle emploi. La notion de demandeurs d'emploi est différente de celle de chômeurs au sens du Bureau international du travail (BIT). Au-delà des évolutions du marché du travail, différents facteurs peuvent davantage affecter les données relatives aux demandeurs d'emploi : modifications des règles d'indemnisation ou d'accompagnement des demandeurs d'emploi, changements de procédure, incidents. Un document présente les principaux changements de procédure et incidents ayant affecté les statistiques de demandeurs d'emploi.

L'ensemble des définitions et concepts figurent dans la documentation méthodologique en ligne.

Les évolutions mensuelles des séries corrigées des variations saisonnières (CVS) peuvent différer de la tendance de moyen terme des séries ; les évolutions sur trois mois sont à privilégier pour obtenir une information sur la tendance de moyen terme. Une documentation fournit des éléments d'aide à l'interprétation des séries mensuelles sur les demandeurs d'emploi.

DEMANDEURS D'EMPLOI PAR DÉPARTEMENT

Fin mars 2016, en Normandie, les évolutions du nombre de demandeurs d'emploi en catégorie A se situent entre –4,0 % dans le Calvados et –2,3 % dans l'Orne et en Seine-Maritime pour les évolutions sur un mois, et entre –4,2 % dans le Calvados et +0,1 % en Seine-Maritime pour les évolutions sur trois mois.

Les évolutions du nombre de demandeurs d'emploi en catégories A, B, C se situent entre –1,0 % dans l'Eure et 0,0 % en Seine-Maritime pour les évolutions sur un mois, et entre –1,9 % dans le Calvados et +0,3 % en Seine-Maritime pour les évolutions sur trois mois.

Demandeurs d'emploi en catégorie A

	Effectif			Évolution (en %) sur		
	Mars 2015	Février 2016	Mars 2016	un mois	trois mois	un an
Normandie (données CVS)	**174 450**	**181 060**	**175 670**	**- 3,0**	**- 1,7**	**+ 0,7**
Calvados	35 940	36 490	35 030	- 4,0	- 4,2	- 2,5
Eure	32 140	33 510	32 280	- 3,7	- 1,0	+ 0,4
Manche	20 810	21 060	20 440	- 2,9	- 3,9	- 1,8
Orne	12 990	13 530	13 220	- 2,3	- 2,7	+ 1,8
Seine-Maritime	72 570	76 470	74 700	- 2,3	+ 0,1	+ 2,9
France métropolitaine (en milliers, données CVS-CJO)	**3 514,4**	**3 591,0**	**3 531,0**	**- 1,7**	**- 1,4**	**+ 0,5**

Source : Pôle emploi-Dares, STMT, traitements Direccte Normandie.

Demandeurs d'emploi en catégories A, B, C

	Effectif			Évolution (en %) sur		
	Mars 2015	Février 2016	Mars 2016	un mois	trois mois	un an
Normandie (données CVS)	**277 760**	**286 790**	**285 500**	**- 0,4**	**- 0,7**	**+ 2,8**
Calvados	57 330	58 540	58 020	- 0,9	- 1,9	+ 1,2
Eure	51 660	53 210	52 700	- 1,0	- 1,2	+ 2,0
Manche	34 830	35 620	35 480	- 0,4	- 1,3	+ 1,9
Orne	20 840	21 620	21 490	- 0,6	- 0,9	+ 3,1
Seine-Maritime	113 100	117 800	117 810	0,0	+ 0,3	+ 4,2
France métropolitaine (en milliers, données CVS-CJO)	**5 295,8**	**5 462,8**	**5 454,1**	**- 0,2**	**- 0,4**	**+ 3,0**

Source : Pôle emploi-Dares, STMT, traitements Direccte Normandie.

DEMANDEURS D'EMPLOI EN CATÉGORIE A

En Normandie, fin mars 2016, le nombre de demandeurs d'emploi en catégorie A diminue de 2,5 % pour les hommes (–2,0 % sur trois mois et –0,1 % sur un an) et de 3,5 % pour les femmes (–1,3 % sur trois mois et +1,6 % sur un an).

Le nombre de demandeurs d'emploi en catégorie A diminue en Normandie de 3,1 % pour les moins de 25 ans (–3,1 % sur trois mois et –5,4 % sur un an), de 3,4 % pour ceux âgés de 25 à 49 ans (–1,7 % sur trois mois et +0,5 % sur un an) et de 1,9 % pour ceux âgés de 50 ans ou plus (–0,6 % sur trois mois et +6,1 % sur un an).

Demandeurs d'emploi en catégorie A par sexe et âge

Données CVS

	Effectif			Évolution (en %) sur		
	Mars 2015	Février 2016	Mars 2016	un mois	trois mois	un an
Hommes	92 990	95 310	92 930	- 2,5	- 2,0	- 0,1
Femmes	81 460	85 750	82 740	- 3,5	- 1,3	+ 1,6
Moins de 25 ans	**32 190**	**31 400**	**30 440**	**- 3,1**	**- 3,1**	**- 5,4**
Hommes	17 280	16 790	16 350	- 2,6	- 3,3	- 5,4
Femmes	14 910	14 610	14 090	- 3,6	- 2,8	- 5,5
Entre 25 et 49 ans	**101 470**	**105 540**	**101 940**	**- 3,4**	**- 1,7**	**+ 0,5**
Hommes	54 090	55 470	53 810	- 3,0	- 2,2	- 0,5
Femmes	47 380	50 070	48 130	- 3,9	- 1,2	+ 1,6
50 ans ou plus	**40 790**	**44 120**	**43 290**	**- 1,9**	**- 0,6**	**+ 6,1**
Hommes	21 620	23 050	22 770	- 1,2	- 0,7	+ 5,3
Femmes	19 170	21 070	20 520	- 2,6	- 0,5	+ 7,0
Normandie	**174 450**	**181 060**	**175 670**	**- 3,0**	**- 1,7**	**+ 0,7**

Source : Pôle emploi-Dares, STMT, traitements Direccte Normandie.

Catégorie A, par sexe

En milliers, données CVS

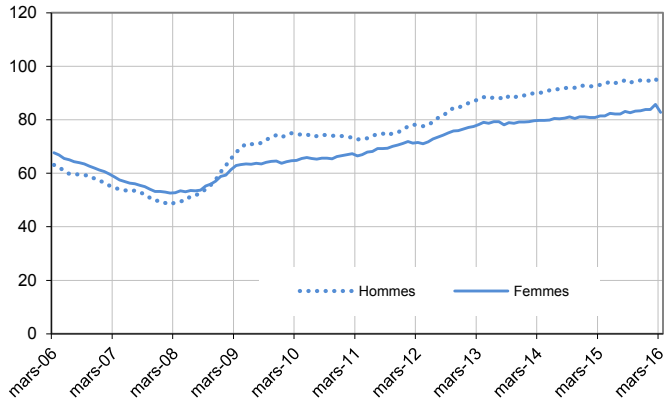

Catégorie A, moins de 25 ans

En milliers, données CVS

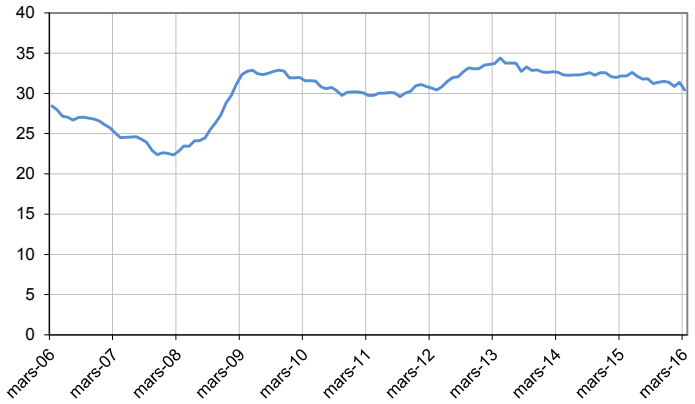

Catégorie A, entre 25 et 49 ans

En milliers, données CVS

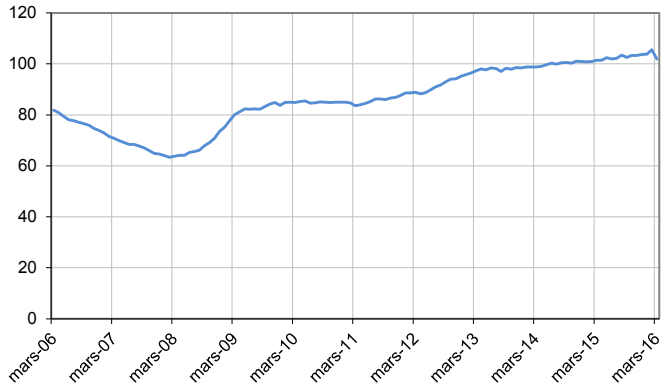

Catégorie A, 50 ans ou plus

En milliers, données CVS

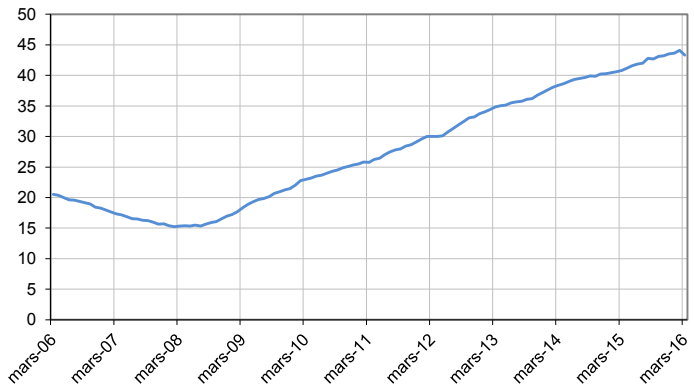

Source : Pôle emploi-Dares, STMT, traitements Direccte Normandie.

DEMANDEURS D'EMPLOI EN CATÉGORIES A, B, C

En Normandie, fin mars 2016, le nombre de demandeurs d'emploi en catégories A, B, C diminue de 0,3 % pour les hommes (–0,9 % sur trois mois et +2,1 % sur un an) et de 0,6 % pour les femmes (–0,5 % sur trois mois et +3,4 % sur un an).

Le nombre de demandeurs d'emploi en catégories A, B, C diminue en Normandie de 1,1 % pour les moins de 25 ans (–2,2 % sur trois mois et –2,3 % sur un an), de 0,3 % pour ceux âgés de 25 à 49 ans (–0,6 % sur trois mois et +2,8 % sur un an) et de 0,2 % pour ceux âgés de 50 ans ou plus (+0,2 % sur trois mois et +6,9 % sur un an).

Demandeurs d'emploi en catégories A, B, C par sexe et âge

Données CVS

	Effectif			Évolution (en %) sur		
	Mars 2015	Février 2016	Mars 2016	un mois	trois mois	un an
Hommes	137 750	141 150	140 700	- 0,3	- 0,9	+ 2,1
Femmes	140 010	145 640	144 800	- 0,6	- 0,5	+ 3,4
Moins de 25 ans	**50 360**	**49 780**	**49 220**	**- 1,1**	**- 2,2**	**- 2,3**
Hommes	25 960	25 580	25 430	- 0,6	- 2,2	- 2,0
Femmes	24 400	24 200	23 790	- 1,7	- 2,3	- 2,5
Entre 25 et 49 ans	**166 710**	**171 970**	**171 390**	**- 0,3**	**- 0,6**	**+ 2,8**
Hommes	83 550	85 450	85 190	- 0,3	- 0,9	+ 2,0
Femmes	83 160	86 520	86 200	- 0,4	- 0,4	+ 3,7
50 ans ou plus	**60 690**	**65 040**	**64 890**	**- 0,2**	**+ 0,2**	**+ 6,9**
Hommes	28 240	30 120	30 080	- 0,1	+ 0,1	+ 6,5
Femmes	32 450	34 920	34 810	- 0,3	+ 0,3	+ 7,3
Normandie	**277 760**	**286 790**	**285 500**	**- 0,4**	**- 0,7**	**+ 2,8**

Source : Pôle emploi-Dares, STMT, traitements Direccte Normandie.

Catégories A, B, C, par sexe

En milliers, données CVS

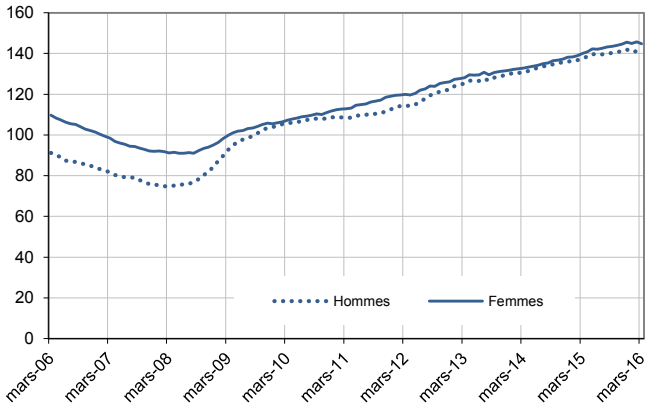

Catégories A, B, C, moins de 25 ans

En milliers, données CVS

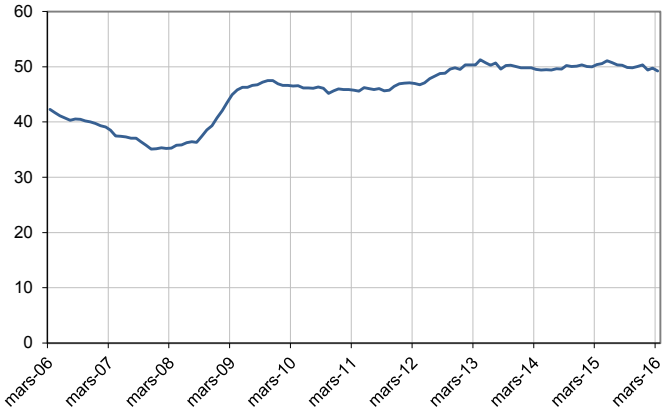

Catégories A, B, C, entre 25 et 49 ans

En milliers, données CVS

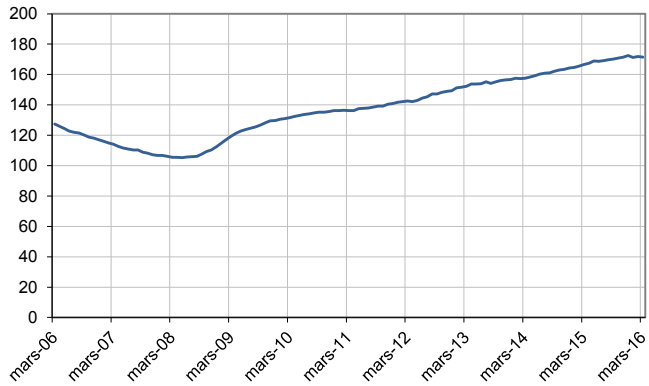

Catégories A, B, C, 50 ans ou plus

En milliers, données CVS

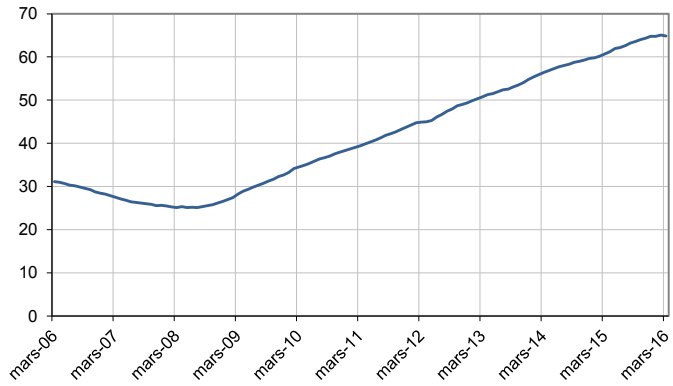

Source : Pôle emploi-Dares, STMT, traitements Direccte Normandie.

ANCIENNETÉ D'INSCRIPTION EN CATÉGORIES A, B, C DES DEMANDEURS D'EMPLOI

En Normandie, fin mars 2016, le nombre de demandeurs d'emploi inscrits en catégories A, B, C depuis un an ou plus est stable (+0,4 % sur trois mois et +6,7 % sur un an) tandis que celui des inscrits depuis moins d'un an recule de 0,8 % (–1,7 % sur trois mois et –0,5 % sur un an).

L'ancienneté en catégories A, B, C est mesurée par le nombre de jours où le demandeur d'emploi a été inscrit, de façon continue, en catégories A, B, C. Une sortie d'un jour de ces catégories réinitialise l'ancienneté. D'autres indicateurs, tel que le nombre de personnes inscrites en catégorie A un certain nombre de mois sur une période donnée, peuvent éclairer d'autres dimensions de l'ancienneté ou de la récurrence sur les listes de Pôle emploi dans ces catégories.

Ancienneté en catégories A, B, C des demandeurs d'emploi

	Effectif			Évolution (en % et point) sur		
	Mars 2015	Février 2016	Mars 2016	un mois	trois mois	un an
Normandie (données CVS)						
Demandeurs d'emploi en catégories A, B, C	**277 760**	**286 790**	**285 500**	**- 0,4**	**- 0,7**	**+ 2,8**
Inscrits depuis moins d'un an	150 000	150 480	**149 210**	- 0,8	- 1,7	- 0,5
Inscrits depuis un an ou plus	127 760	136 310	**136 290**	- 0,0	+ 0,4	+ 6,7
Part des demandeurs d'emploi inscrits depuis 1 an ou plus (en %)	46,0	47,5	**47,7**	+0,2 pt	+0,5 pt	+1,7 pt
France métropolitaine (données CVS-CJO)						
Demandeurs d'emploi inscrits depuis 1 an ou plus (en milliers)	2 310,7	2 484,4	**2 483,6**	- 0,0	+ 0,6	+ 7,5
Part des demandeurs d'emploi inscrits depuis 1 an ou plus (en %)	43,6	45,5	**45,5**	+0,0 pt	+0,4 pt	+1,9 pt

Source : Pôle emploi-Dares, STMT, traitements Direccte Normandie.

Demandeurs d'emploi inscrits depuis un an ou plus en catégories A, B, C

En milliers, données CVS

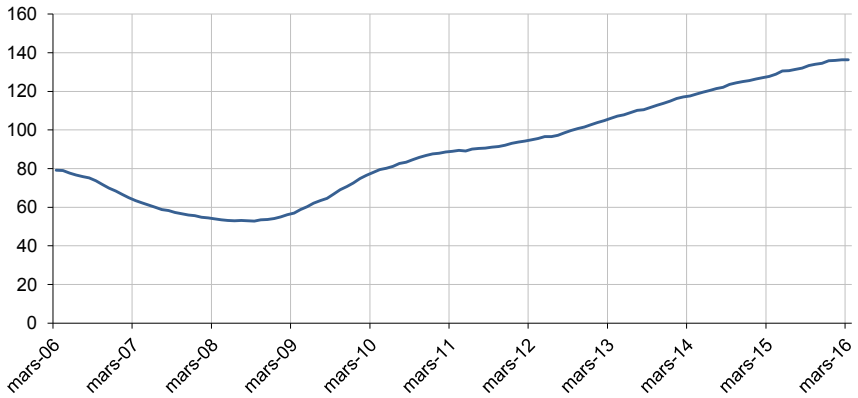

Source : Pôle emploi-Dares, STMT, traitements Direccte Normandie.

ENTRÉES ET SORTIES DE CATÉGORIES A, B, C

En Normandie, le nombre moyen d'entrées en catégories A, B, C sur les trois derniers mois diminue de 0,4 % par rapport aux trois mois précédents (+2,3 % sur un an).
Sur les trois derniers mois, les entrées pour fin de contrat à durée déterminée (–2,7 %), licenciement économique (–4,4 %) et autre cas (–5,5 %) sont en baisse. Les entrées pour fin de mission d'intérim (+3,9 %), autre licenciement (+4,3 %), démission (+17,9 %), première entrée (+19,3 %) et reprise d'activité (+4,8 %) sont en hausse.

En Normandie, le nombre moyen de sorties de catégories A, B, C sur les trois derniers mois augmente de 7,2 % par rapport aux trois mois précédents (+10,5 % sur un an).
Sur les trois derniers mois, les sorties pour autre cas (–2,4 %) sont en baisse. Les sorties pour reprise d'emploi déclarée (+1,6 %), entrée en stage (+5,5 %), arrêt de recherche (+7,0 %), cessation d'inscription pour défaut d'actualisation (+11,5 %) et radiation administrative (+10,3 %) sont en hausse.

Entrées en catégories A, B, C par motif

	Nombre moyen d'entrées janvier 2016 - mars 2016	Répartition des motifs (en %)	Évolution trimestrielle (en %) (a)	Évolution annuelle (en %) (b)
Normandie (données CVS)				
Fin de contrat à durée déterminée	5 330	21,0	- 2,7	- 6,0
Fin de mission d'intérim	1 580	6,2	+ 3,9	- 0,6
Licenciement économique*	650	2,6	- 4,4	+ 10,2
Autre licenciement	1 690	6,7	+ 4,3	+ 1,8
Démission	660	2,6	+ 17,9	+ 20,0
Première entrée	2 230	8,8	+ 19,3	+ 21,2
Reprise d'activité	2 610	10,3	+ 4,8	+ 5,2
Autre cas**	10 600	41,8	- 5,5	+ 1,8
Entrées en catégories A, B, C	**25 350**	**100,0**	**- 0,4**	**+ 2,3**
France métropolitaine (en milliers, données CVS-CJO)	**509,1**		**+ 0,4**	**+ 1,6**

Source : Pôle emploi-Dares, STMT, traitements Direccte Normandie.

* Y compris les entrées en catégories A, B, C dont le motif renseigné est "fin de CRP-CTP-CSP".

** Y compris les entrées en catégories A, B, C à la suite d'une rupture conventionnelle de CDI.

(a) Évolution de la moyenne des entrées de janvier 2016 à mars 2016 par rapport à la moyenne des entrées d'octobre 2015 à décembre 2015.

(b) Évolution de la moyenne des entrées de janvier 2016 à mars 2016 par rapport à la moyenne des entrées de janvier 2015 à mars 2015.

Sorties de catégories A, B, C par motif

	Nombre moyen de sorties janvier 2016 - mars 2016	Répartition des motifs (en %)	Évolution trimestrielle (en %) (a)	Évolution annuelle (en %) (b)
Normandie (données CVS)				
Reprise d'emploi déclarée*	4 560	17,8	+ 1,6	+ 14,3
Entrée en stage	2 900	11,3	+ 5,5	+ 5,1
Arrêt de recherche (maternité, maladie, retraite, ...)	2 140	8,3	+ 7,0	+ 10,3
Dont maladie	*1 280*	*5,0*	*+ 5,8*	*+ 7,6*
Cessation d'inscription pour défaut d'actualisation	11 860	46,2	+ 11,5	+ 15,3
Radiation administrative	2 140	8,3	+ 10,3	- 4,9
Autre cas	2 070	8,1	- 2,4	+ 3,5
Sorties de catégories A, B, C	**25 670**	**100,0**	**+ 7,2**	**+ 10,5**
France métropolitaine (en milliers, données CVS-CJO)	**512,8**		**+ 5,1**	**+ 8,9**

Source : Pôle emploi-Dares, STMT, traitements Direccte Normandie.

* Uniquement celles connues de Pôle emploi.

(a) Évolution de la moyenne des sorties de janvier 2016 à mars 2016 par rapport à la moyenne des sorties d'octobre 2015 à décembre 2015.

(b) Évolution de la moyenne des sorties de janvier 2016 à mars 2016 par rapport à la moyenne des sorties de janvier 2015 à mars 2015.

Avertissement : Depuis fin 2015, des modifications sont apportées aux modalités d'inscription des demandeurs d'emploi à Pôle emploi (refonte des intitulés des motifs d'entrée sur les listes, généralisation de la dématérialisation de l'inscription à Pôle emploi), permettant notamment de mieux retracer les motifs d'inscription. Sans effet sur le total des entrées catégories A, B, C, elles ont cependant un impact sur la répartition par motif de ces entrées.

SOURCE, DÉFINITIONS ET MÉTHODE

Source : la Statistique mensuelle du marché du travail (STMT)

La Statistique mensuelle du marché du travail (STMT) est une source statistique exhaustive issue des fichiers de gestion de Pôle emploi. Elle porte sur tous les demandeurs d'emploi inscrits, entrés ou sortis des listes un mois donné.
La correction des variations saisonnières permet de rendre les évolutions mensuelles pertinentes pour l'analyse conjoncturelle. Les coefficients de correction des variations saisonnières sont estimés une fois par an, sur la période allant de janvier 1996 au dernier mois de décembre. Lorsque ces coefficients sont réestimés, les séries CVS sont révisées, sur tout leur historique. La prochaine campagne d'actualisation des coefficients aura lieu en février 2016.

Une documentation méthodologique présente plus en détail la STMT.

Le Fichier historique statistique (FHS) est une autre source statistique sur les demandeurs d'emploi issue des fichiers de gestion de Pôle emploi. Elle comporte tous les épisodes d'inscription sur une période de 10 ans. Les statistiques produites à partir de la STMT et du FHS peuvent légèrement différer en raison de différences dans la constitution des deux sources concernant notamment la façon dont sont traités les événements enregistrés avec retard et les sorties de courte durée. Des séries brutes sur les demandeurs d'emploi issues FHS, au niveau national, sont publiées chaque année.

Demandeurs d'emploi : définition et différence avec les chômeurs au sens du BIT

Les demandeurs d'emploi sont des personnes qui sont inscrites à Pôle emploi. Conformément aux recommandations du rapport du Cnis sur la définition d'indicateurs en matière d'emploi, de chômage, de sous-emploi et de précarité de l'emploi (septembre 2008), la Dares et Pôle emploi présentent depuis 2009, à des fins d'analyse statistique les données sur les demandeurs d'emploi inscrits à Pôle emploi selon les catégories suivantes :

- catégorie A : demandeurs d'emploi tenus de rechercher un emploi, sans emploi ;
- catégorie B : demandeurs d'emploi tenus de rechercher un emploi, ayant exercé une activité réduite courte (de 78 heures ou moins dans le mois) ;
- catégorie C : demandeurs d'emploi tenus de rechercher un emploi, ayant exercé une activité réduite longue (de plus de 78 heures au cours du mois) ;
- catégorie D : demandeurs d'emploi non tenus de rechercher un emploi (en raison d'une formation, d'une maladie…) y compris les demandeurs d'emploi en contrat de sécurisation professionnelle (CSP), sans emploi ;
- catégorie E : demandeurs d'emploi non tenus de rechercher un emploi, en emploi (par exemple, bénéficiaires de contrats aidés, créateurs d'entreprise).

Est chômeur au sens du BIT toute personne de 15 ans ou plus qui n'a pas travaillé au moins une heure pendant une semaine de référence, est disponible pour prendre un emploi dans les 15 jours et a recherché activement un emploi dans le mois précédent ou en a trouvé un qui commence dans les trois mois. Le chômage au sens du BIT est mesuré par l'enquête Emploi de l'Insee.
L'inscription à Pôle emploi en catégorie A et le chômage au sens du BIT sont deux réalités proches, mais qui ne se recouvrent pas (voir documentation).

Interprétation des séries CVS sur les demandeurs d'emploi

Les données STMT étant exhaustives, il n'existe pas, comme pour des données d'enquête, d'incertitude liée à l'échantillonnage. Les variations des séries CVS issues de la STMT peuvent résulter soit de la tendance de moyen terme, principalement liée aux évolutions du marché du travail et à la conjoncture économique, soit de chocs ponctuels, dont les sources peuvent être variées (variations dans la gestion des listes de demandeurs d'emploi par Pôle emploi ou dans les comportements d'inscription, chocs ponctuels du marché du travail, imprécisions dans l'estimation des corrections des variations saisonnières, …). Parmi ces chocs ponctuels figurent aussi des incidents et changements de procédure dont certains ont pu avoir un impact significatif sur les séries de demandeurs d'emploi. Un document présente les principaux événements et leurs impacts.

Une documentation fournit des éléments d'aide à l'interprétation des séries mensuelles CVS sur les demandeurs d'emploi.

Pour en savoir plus

[1] Dares, Pôle emploi (2015), « Demandeurs d'emploi inscrits et offres collectées par Pôle emploi en septembre 2015 », *Dares Indicateurs* n°079, octobre.

[2] Dares, les séries mensuelles régionales, départementales et par zone d'emploi.