Informations Rapides

21 avril 2016 - n° 104

Principaux indicateurs

Insee
Mesurer pour comprendre
Conjoncture

■ Enquête mensuelle de conjoncture dans le commerce de détail et dans le commerce et la réparation automobiles - Avril 2016

En avril 2016, le climat des affaires fléchit dans le commerce de détail et dans le commerce et la réparation automobiles

Dans le commerce de détail et le commerce et la réparation automobiles, le climat des affaires fléchit selon les chefs d'entreprise interrogés en avril 2016. L'indicateur qui le synthétise perd deux points et se situe à 102. Il est supérieur à sa moyenne de long terme (100) depuis début 2015.

Indicateur synthétique du climat des affaires

Normalisé de moyenne 100 et d'écart-type 10

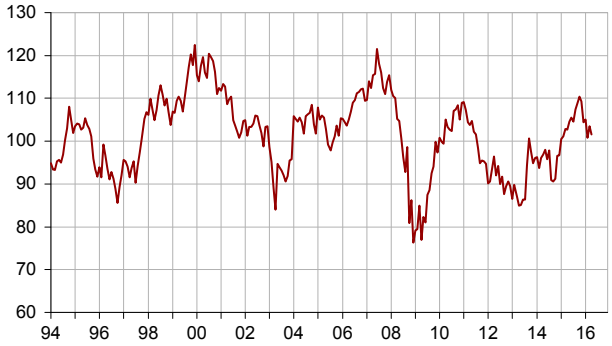

Des perspectives d'activité légèrement moins favorables

Les chefs d'entreprise du commerce de détail et du commerce automobile sont un peu plus nombreux qu'en mars à indiquer une hausse de leur activité passée : le solde correspondant progresse au-dessus de sa moyenne de longue période pour le deuxième mois consécutif. En revanche, les prévisions des chefs d'entreprise sont un peu moins optimistes qu'en mars : les trois soldes relatifs aux perspectives générales d'activité, aux ventes prévues et aux intentions de commandes sont en baisse. Les deux premiers restent supérieurs à leur moyenne, le troisième passe au-dessous.

Les stocks sont jugés stables, un peu supérieurs à la normale.

Les commerçants sont quasiment aussi nombreux que ces quatre derniers mois à prévoir des baisses de prix.

Ventes passées et intentions de commandes

Solde des réponses, en %, CVS

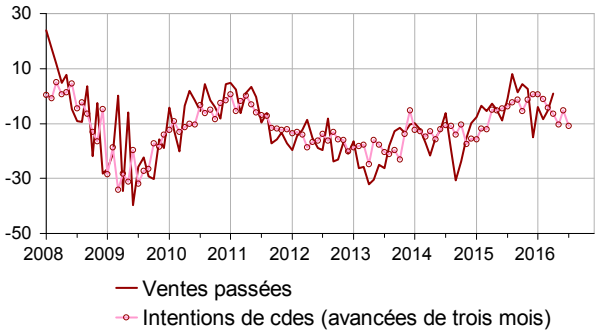

Données d'ensemble

Soldes d'opinion, en %, CVS*

	Moy. (1)	Janv. 16	Févr. 16	Mars 16	Avril 16
Climat des affaires	**100**	**105**	**101**	**104**	**102**
Perspectives générales d'activité	−30	−16	−21	−21	−22
Ventes passées	−7	−4	−8	−5	1
Ventes prévues	−3	5	−5	2	−1
Intentions de commandes	−9	−7	−10	−5	−11
Stocks	10	15	11	12	12
Prix passés (2)	−7	−4		−12	
Prix prévus	−3	−6	−6	−4	−6
Situation de trésorerie (2)	−15	−17		−15	
Emploi passé	−1	1	−4	−6	−6
Emploi prévu	−3	−5	−8	−7	−6

(1) Moyenne depuis 1991 (2004 pour les variables Ventes passées, Ventes prévues et Intentions de commandes).
(2) Variable bimestrielle (mois impairs).
Source : Enquête de conjoncture dans le commerce de détail et l'automobile - Insee

Les perspectives d'emploi restent ternes

Chacun des deux soldes relatifs à l'emploi passé et prévu est quasi stable en dessous de son niveau moyen.

Institut national de la statistique et des études économiques
Direction générale 18 bd A. Pinard 75675 Paris Cedex 14
Directeur de la publication : Jean-Luc Tavernier

http://www.insee.fr

©INSEE 2016 - ISSN 0151-1475

- ## Commerce de détail

Une activité passée jugée meilleure dans le commerce généraliste que spécialisé

Dans le commerce **généraliste,** le solde relatif à l'activité passée progresse pour le deuxième mois consécutif et passe au-dessus de sa moyenne. Les deux soldes concernant les ventes prévues et les intentions de commandes se replient, chacun d'eux étant désormais inférieur à son niveau moyen. Ces tendances sont inverses dans le commerce **spécialisé** : le solde relatif aux ventes passées continue de reculer alors que ceux sur les perspectives de vente et les intentions de commandes remontent jusqu'à leur moyenne de long terme.

Les stocks sont jugés stables. Ils se situent au-dessus de la normale dans le commerce généraliste, au-dessous dans le commerce spécialisé.

Dans les deux formes de commerce, les détaillants sont plus nombreux qu'en mars à prévoir des baisses de prix sur les prochains mois.

- ## Commerce et réparation automobiles

Les soldes sur l'activité restent supérieurs à leur moyenne

Les commerçants automobiles sont plus nombreux qu'en mars à signaler une hausse de leur activité passée. Le solde correspondant progresse depuis trois mois consécutifs, et se situe à un haut niveau. Ces commerçants sont un peu moins nombreux à prévoir une augmentation de leurs ventes et de leurs commandes : chacun de ces deux soldes se replie tout en restant nettement au-dessus de sa moyenne.

Ventes passées et intentions de commandes dans l'automobile

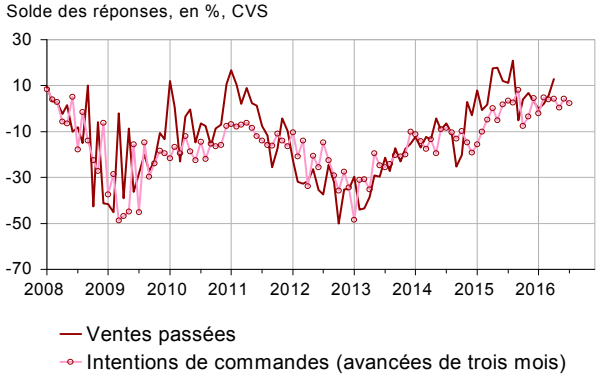

Les stocks sont déclarés stables, à leur niveau normal.

Le solde d'opinion sur les prix prévus est quasi stable, un peu inférieur à sa moyenne de longue période.

Les deux soldes sur l'emploi passé et prévu se redressent et se situent au-dessus de leur moyenne.

Données détaillées

Soldes d'opinion, en %, CVS*

	Moy. (1)	Janv. 16	Févr. 16	Mars 16	Avril 16
Commerce de détail - Ensemble					
Ventes passées	−6	−5	−12	−10	−4
Ventes prévues	0	3	−7	−2	−3
Intentions de commandes	−7	−11	−14	−9	−15
Stocks	9	13	8	11	11
Prix passés (2)	−8	−8		−16	
Prix prévus	−5	−11	−10	−6	−9
Situation de trésorerie (2)	−13	−15		−15	
Emploi passé	1	2	−2	−4	−7
Emploi prévu	−2	−6	−7	−9	−8
Commerce de détail généraliste					
Ventes passées	−2	2	−17	−6	6
Ventes prévues	6	6	−3	6	−1
Intentions de commandes	1	−13	−14	3	−12
Stocks	7	17	9	14	14
Prix passés (2)	−9	−10		−16	
Prix prévus	−5	−13	−14	−6	−10
Situation de trésorerie (2)	−7	−7		−5	
Commerce de détail spécialisé					
Ventes passées	−11	−15	−7	−14	−15
Ventes prévues	−8	−4	−11	−11	−8
Intentions de commandes	−17	−13	−14	−23	−17
Stocks	13	9	6	7	8
Prix passés (2)	−8	−10		−14	
Prix prévus	−5	−8	−5	−6	−7
Situation de trésorerie (2)	−23	−25		−26	
Commerce et réparation d'automobiles et de motocycles					
Ventes passées	−9	0	2	6	13
Ventes prévues	−8	8	8	11	6
Intentions de commandes	−12	4	1	4	2
Stocks	15	21	21	16	15
Prix passés (2)	1	5		3	
Prix prévus	4	−2	4	0	2
Situation de trésorerie (2)	−25	−19		−16	
Emploi passé	−9	−9	−9	−14	−4
Emploi prévu	−7	−5	−1	−1	1

(1) Moyenne depuis 1991 (2003 pour l'automobile et 2004 pour les variables Ventes passées, Ventes prévues et Intentions de commandes).

(2) Variables bimestrielles (mois impairs).

Source : Enquête de conjoncture dans le commerce de détail et l'automobile - Insee.

Pour en savoir plus :

Le commerce généraliste alimentaire (supers et hypermarchés) représente 89 % du commerce généraliste, le commerce généraliste non alimentaire (grands magasins, vente à distance) 11 %. L'enquête ne couvre pas le commerce spécialisé alimentaire.

Un solde d'opinion est l'écart entre le pourcentage pondéré des réponses « supérieur à la normale » ou « en hausse » et le pourcentage de réponses « inférieur à la normale » ou « en baisse ».

- Des données complémentaires (séries longues, méthodologie, pages internet associées, etc.) sont disponibles sur la page web de cet indicateur : http://www.insee.fr/fr/themes/info-rapide.asp?id=86
- Retrouvez les séries longues dans la BDM : G1229, G1230.
- Contact presse : bureau-de-presse@insee.fr
- Suivez-nous aussi sur Twitter @InseeFr : https://twitter.com/InseeFr

Prochaine publication : le 24 mai 2016 à 8h45