DIRECCTE
NORMANDIE

Pôle emploi
NORMANDIE

DEMANDEURS D'EMPLOI INSCRITS À PÔLE EMPLOI EN NORMANDIE EN JANVIER 2016

Fin janvier 2016, en Normandie, le nombre de demandeurs d'emploi tenus de rechercher un emploi et sans activité (catégorie A) s'établit à 178 320. Ce nombre baisse de 0,2 % sur un mois (soit –360 personnes), progresse de 0,3 % sur trois mois et de 2,9 % sur un an.

En France métropolitaine, ce nombre baisse de 0,8 % sur un mois, de 0,8 % sur trois mois et progresse de 1,8 % sur un an.

En Normandie, le nombre de demandeurs d'emploi tenus de rechercher un emploi, ayant ou non exercé une activité dans le mois (catégories A, B, C), s'établit à 285 540 fin janvier 2016. Ce nombre baisse de 0,7 % sur un mois (soit –2 050 personnes), progresse de 0,3 % sur trois mois et de 4,0 % sur un an.

En France métropolitaine, ce nombre baisse de 0,3 % sur un mois, progresse de 0,4 % sur trois mois et de 4,2 % sur un an.

Demandeurs d'emploi en catégories A et A, B, C en Normandie

En milliers, données CVS

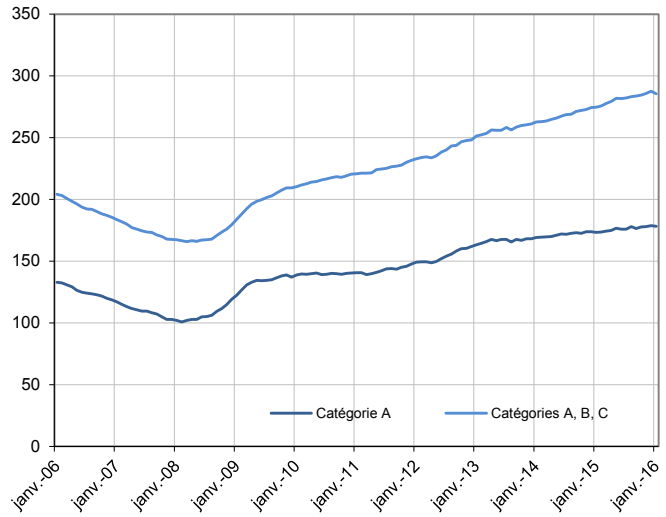

Source : Pôle emploi-Dares, STMT, traitements Direccte Normandie.

Demandeurs d'emploi par catégorie

	Effectif			Évolution (en %) sur		
	Janvier 2015	Décembre 2015	Janvier 2016	un mois	trois mois	un an
Normandie (données CVS)						
Inscrits tenus de rechercher un emploi, sans emploi (catégorie A)	**173 310**	**178 680**	**178 320**	**- 0,2**	**+ 0,3**	**+ 2,9**
Inscrits tenus de rechercher un emploi, en activité réduite (catégories B, C)	101 240	108 910	107 220	- 1,6	+ 0,4	+ 5,9
Ensemble des inscrits tenus de rechercher un emploi (catégories A, B, C)	**274 550**	**287 590**	**285 540**	**- 0,7**	**+ 0,3**	**+ 4,0**
Inscrits non tenus de rechercher un emploi, sans emploi (catégorie D)	16 460	15 720	14 650	- 6,8	- 9,5	- 11,0
Inscrits non tenus de rechercher un emploi, en emploi (catégorie E)	16 870	18 580	18 580	0,0	+ 3,5	+ 10,1
Ensemble des inscrits (catégories A, B, C, D, E)	307 880	321 890	318 770	- 1,0	+ 0,0	+ 3,5
France métropolitaine (en milliers, données CVS-CJO)						
Inscrits tenus de rechercher un emploi, sans emploi (catégorie A)	**3 488,4**	**3 580,5**	**3 552,6**	**- 0,8**	**- 0,8**	**+ 1,8**
Inscrits tenus de rechercher un emploi, en activité réduite (catégories B, C)	1 751,2	1 897,5	1 907,1	+ 0,5	+ 2,5	+ 8,9
Ensemble des inscrits tenus de rechercher un emploi (catégories A, B, C)	**5 239,6**	**5 478,0**	**5 459,7**	**- 0,3**	**+ 0,4**	**+ 4,2**
Inscrits non tenus de rechercher un emploi, sans emploi (catégorie D)	278,5	274,2	273,5	- 0,3	- 1,6	- 1,8
Inscrits non tenus de rechercher un emploi, en emploi (catégorie E)	379,6	424,6	422,0	- 0,6	+ 2,3	+ 11,2
Ensemble des inscrits (catégories A, B, C, D, E)	5 897,7	6 176,8	6 155,2	- 0,3	+ 0,4	+ 4,4

Source : Pôle emploi-Dares, STMT, traitements Direccte Normandie.

Les données publiées concernent les demandeurs d'emploi inscrits à Pôle emploi. La notion de demandeurs d'emploi est différente de celle de chômeurs au sens du Bureau international du travail (BIT). Au-delà des évolutions du marché du travail, différents facteurs peuvent davantage affecter les données relatives aux demandeurs d'emploi : modifications des règles d'indemnisation ou d'accompagnement des demandeurs d'emploi, changements de procédure, incidents. Un document présente les principaux changements de procédure et incidents ayant affecté les statistiques de demandeurs d'emploi.

L'ensemble des définitions et concepts figurent dans la documentation méthodologique en ligne.

Les évolutions mensuelles des séries corrigées des variations saisonnières (CVS) peuvent différer de la tendance de moyen terme des séries ; les évolutions sur trois mois sont à privilégier pour obtenir une information sur la tendance de moyen terme. Une documentation fournit des éléments d'aide à l'interprétation des séries mensuelles sur les demandeurs d'emploi.

Avertissement : En janvier 2016, le nombre de sorties de catégories A, B et C pour cessation d'inscription pour défaut d'actualisation a enregistré un rebond inhabituellement fort, après la baisse observée en décembre, ce qui affecte à la baisse le nombre de demandeurs d'emploi en catégories A, B et C en janvier. Sur trois mois l'évolution est plus modérée (voir page 6). Pour l'interprétation des chiffres de cette publication, il convient donc de privilégier les évolutions en tendance plutôt qu'au mois le mois.

Information : Chaque année est menée, en même temps qu'au niveau national, une campagne d'actualisation des coefficients de correction des variations saisonnières (CVS), pour tenir compte des données de l'année écoulée. Cette campagne conduit à réviser l'ensemble des séries CVS diffusées sur la période janvier 1996-décembre 2015.

DEMANDEURS D'EMPLOI PAR DÉPARTEMENT

Fin janvier 2016, en Normandie, les évolutions du nombre de demandeurs d'emploi en catégorie A se situent entre –1,7 % dans la Manche et +1,0 % dans l'Eure pour les évolutions sur un mois, et entre 0,0 % dans l'Eure et +0,8 % dans la Manche pour les évolutions sur trois mois.

Les évolutions du nombre de demandeurs d'emploi en catégories A, B, C se situent entre –1,1 % et –0,5 % en Seine-Maritime pour les évolutions sur un mois, et entre 0,0 % et +0,6 % dans l'Orne pour les évolutions sur trois mois.

Demandeurs d'emploi en catégorie A

	Effectif			Évolution (en %) sur		
	Janvier 2015	Décembre 2015	Janvier 2016	un mois	trois mois	un an
Normandie (données CVS)	**173 310**	**178 680**	**178 320**	**- 0,2**	**+ 0,3**	**+ 2,9**
Calvados	35 550	36 560	36 280	- 0,8	+ 0,1	+ 2,1
Eure	31 950	32 620	32 930	+ 1,0	0,0	+ 3,1
Manche	20 820	21 270	20 900	- 1,7	+ 0,8	+ 0,4
Orne	12 680	13 590	13 450	- 1,0	+ 0,1	+ 6,1
Seine-Maritime	72 310	74 640	74 760	+ 0,2	+ 0,4	+ 3,4
France métropolitaine (en milliers, données CVS-CJO)	**3 488,4**	**3 580,5**	**3 552,6**	**- 0,8**	**- 0,8**	**+ 1,8**

Source : Pôle emploi-Dares, STMT, traitements Direccte Normandie.

Demandeurs d'emploi en catégories A, B, C

	Effectif			Évolution (en %) sur		
	Janvier 2015	Décembre 2015	Janvier 2016	un mois	trois mois	un an
Normandie (données CVS)	**274 550**	**287 590**	**285 540**	**- 0,7**	**+ 0,3**	**+ 4,0**
Calvados	56 560	59 160	58 570	- 1,0	- 0,0	+ 3,6
Eure	51 160	53 350	52 960	- 0,7	+ 0,2	+ 3,5
Manche	34 380	35 940	35 550	- 1,1	+ 0,2	+ 3,4
Orne	20 450	21 690	21 560	- 0,6	+ 0,6	+ 5,4
Seine-Maritime	112 000	117 450	116 900	- 0,5	+ 0,6	+ 4,4
France métropolitaine (en milliers, données CVS-CJO)	**5 239,6**	**5 478,0**	**5 459,7**	**- 0,3**	**+ 0,4**	**+ 4,2**

Source : Pôle emploi-Dares, STMT, traitements Direccte Normandie.

DEMANDEURS D'EMPLOI EN CATÉGORIE A

En Normandie, fin janvier 2016, le nombre de demandeurs d'emploi en catégorie A diminue de 0,4 % pour les hommes (–0,1 % sur trois mois et +2,2 % sur un an) et reste stable pour les femmes (+0,7 % sur trois mois et +3,7 % sur un an).

Le nombre de demandeurs d'emploi en catégorie A diminue en Normandie de 1,7 % pour les moins de 25 ans (–1,7 % sur trois mois et –3,9 % sur un an), progresse de 0,1 % pour ceux âgés de 25 à 49 ans (+0,5 % sur trois mois et +3,1 % sur un an) et de 0,2 % pour ceux âgés de 50 ans ou plus (+1,2 % sur trois mois et +7,9 % sur un an).

Demandeurs d'emploi en catégorie A par sexe et âge — Données CVS

	Effectif			Évolution (en %) sur		
	Janvier 2015	Décembre 2015	Janvier 2016	un mois	trois mois	un an
Hommes	92 450	94 850	94 450	- 0,4	- 0,1	+ 2,2
Femmes	80 860	83 830	83 870	+ 0,0	+ 0,7	+ 3,7
Moins de 25 ans	**32 110**	**31 400**	**30 860**	**- 1,7**	**- 1,7**	**- 3,9**
Hommes	17 300	16 900	16 410	- 2,9	- 3,1	- 5,1
Femmes	14 810	14 500	14 450	- 0,3	0,0	- 2,4
Entre 25 et 49 ans	**100 770**	**103 740**	**103 850**	**+ 0,1**	**+ 0,5**	**+ 3,1**
Hommes	53 740	55 030	55 110	+ 0,1	+ 0,4	+ 2,5
Femmes	47 030	48 710	48 740	+ 0,1	+ 0,6	+ 3,6
50 ans ou plus	**40 430**	**43 540**	**43 610**	**+ 0,2**	**+ 1,2**	**+ 7,9**
Hommes	21 410	22 920	22 930	+ 0,0	+ 1,0	+ 7,1
Femmes	19 020	20 620	20 680	+ 0,3	+ 1,4	+ 8,7
Normandie	**173 310**	**178 680**	**178 320**	**- 0,2**	**+ 0,3**	**+ 2,9**

Source : Pôle emploi-Dares, STMT, traitements Direccte Normandie.

Catégorie A, par sexe
En milliers, données CVS

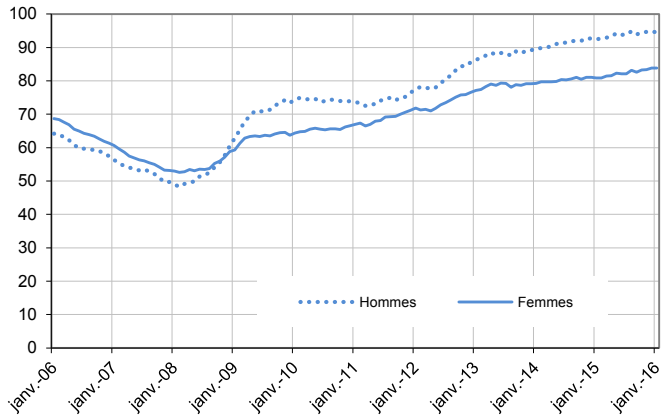

Catégorie A, moins de 25 ans
En milliers, données CVS

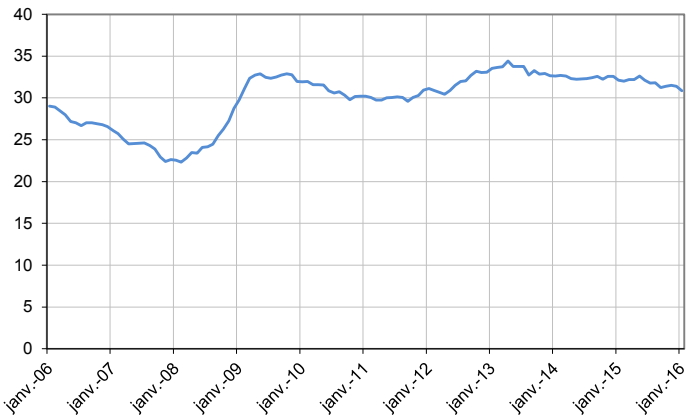

Catégorie A, entre 25 et 49 ans
En milliers, données CVS

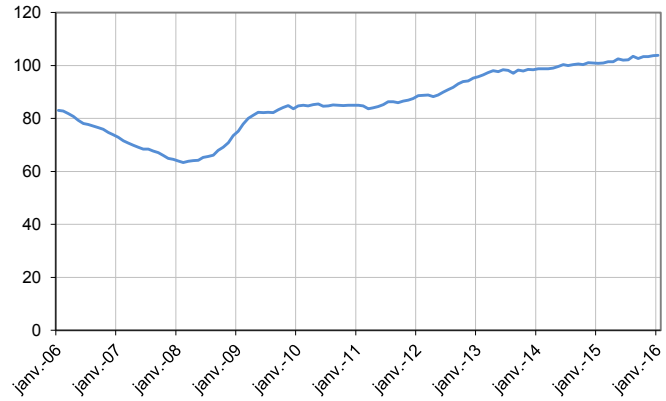

Catégorie A, 50 ans ou plus
En milliers, données CVS

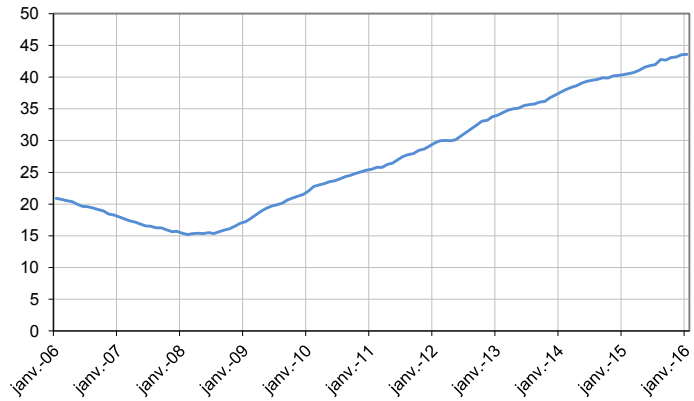

Source : Pôle emploi-Dares, STMT, traitements Direccte Normandie.

DEMANDEURS D'EMPLOI EN CATÉGORIES A, B, C

En Normandie, fin janvier 2016, le nombre de demandeurs d'emploi en catégories A, B, C diminue de 0,9 % pour les hommes (stable sur trois mois et +3,3 % sur un an) et de 0,5 % pour les femmes (+0,6 % sur trois mois et +4,7 % sur un an).

Le nombre de demandeurs d'emploi en catégories A, B, C diminue en Normandie de 1,8 % pour les moins de 25 ans (–0,7 % sur trois mois et –1,2 % sur un an), de 0,7 % pour ceux âgés de 25 à 49 ans (+0,3 % sur trois mois et +4,1 % sur un an) et reste stable pour ceux âgés de 50 ans ou plus (+1,2 % sur trois mois et +8,2 % sur un an).

Demandeurs d'emploi en catégories A, B, C par sexe et âge — Données CVS

	Effectif			Évolution (en %) sur		
	Janvier 2015	Décembre 2015	Janvier 2016	un mois	trois mois	un an
Hommes	136 180	141 990	140 700	- 0,9	+ 0,0	+ 3,3
Femmes	138 370	145 600	144 840	- 0,5	+ 0,6	+ 4,7
Moins de 25 ans	**50 030**	**50 330**	**49 430**	**- 1,8**	**- 0,7**	**- 1,2**
Hommes	25 840	25 990	25 390	- 2,3	- 1,2	- 1,7
Femmes	24 190	24 340	24 040	- 1,2	- 0,2	- 0,6
Entre 25 et 49 ans	**164 670**	**172 500**	**171 340**	**- 0,7**	**+ 0,3**	**+ 4,1**
Hommes	82 510	85 960	85 310	- 0,8	+ 0,1	+ 3,4
Femmes	82 160	86 540	86 030	- 0,6	+ 0,6	+ 4,7
50 ans ou plus	**59 850**	**64 760**	**64 770**	**+ 0,0**	**+ 1,2**	**+ 8,2**
Hommes	27 830	30 040	30 000	- 0,1	+ 1,0	+ 7,8
Femmes	32 020	34 720	34 770	+ 0,1	+ 1,3	+ 8,6
Normandie	**274 550**	**287 590**	**285 540**	**- 0,7**	**+ 0,3**	**+ 4,0**

Source : Pôle emploi-Dares, STMT, traitements Direccte Normandie.

Catégories A, B, C, par sexe
En milliers, données CVS

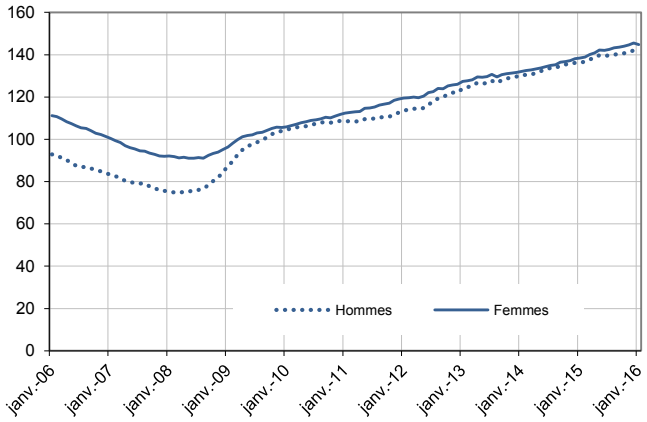

Catégories A, B, C, moins de 25 ans
En milliers, données CVS

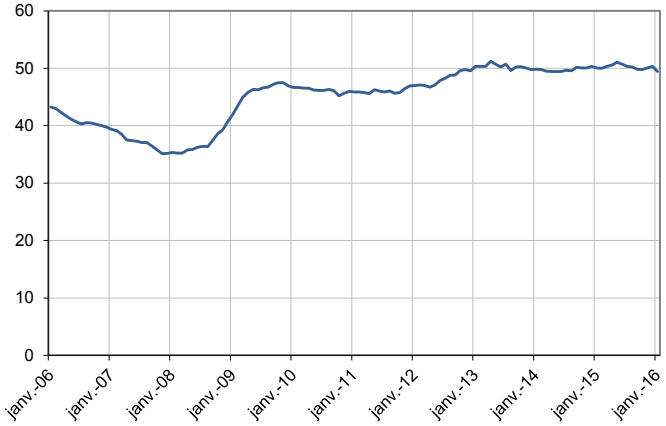

Catégories A, B, C, entre 25 et 49 ans
En milliers, données CVS

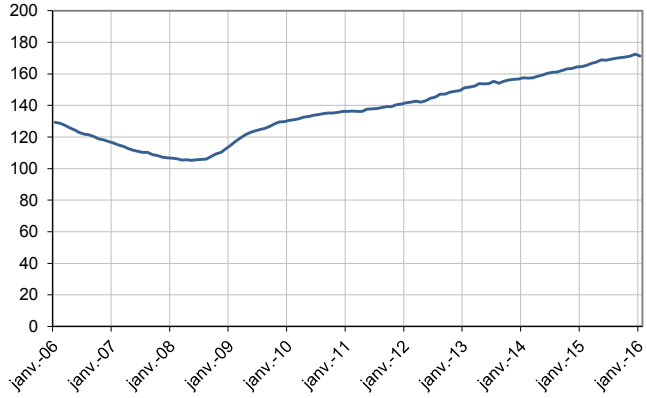

Catégories A, B, C, 50 ans ou plus
En milliers, données CVS

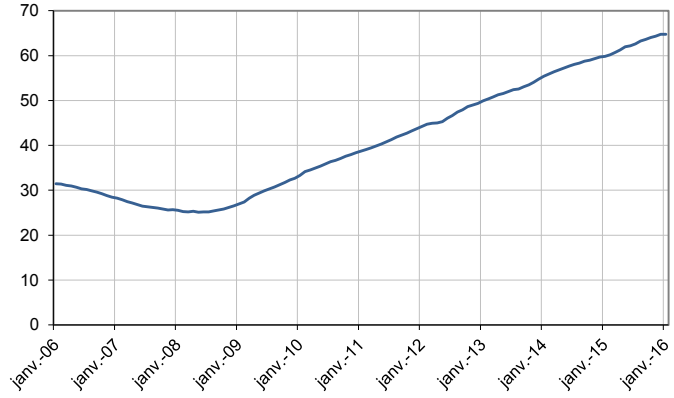

Source : Pôle emploi-Dares, STMT, traitements Direccte Normandie.

ANCIENNETÉ D'INSCRIPTION EN CATÉGORIES A, B, C DES DEMANDEURS D'EMPLOI

En Normandie, fin janvier 2016, le nombre de demandeurs d'emploi inscrits en catégories A, B, C depuis un an ou plus augmente de 0,2 % (+1,6 % sur trois mois et +7,7 % sur un an) tandis que celui des inscrits depuis moins d'un an recule de 1,5 % (–0,8 % sur trois mois et +0,9 % sur un an).

L'ancienneté en catégories A, B, C est mesurée par le nombre de jours où le demandeur d'emploi a été inscrit, de façon continue, en catégories A, B, C. Une sortie d'un jour de ces catégories réinitialise l'ancienneté. D'autres indicateurs, tel que le nombre de personnes inscrites en catégorie A un certain nombre de mois sur une période donnée, peuvent éclairer d'autres dimensions de l'ancienneté ou de la récurrence sur les listes de Pôle emploi dans ces catégories.

Ancienneté en catégories A, B, C des demandeurs d'emploi

	Effectif			Évolution (en % et point) sur		
	Janvier 2015	Décembre 2015	Janvier 2016	un mois	trois mois	un an
Normandie (données CVS)						
Demandeurs d'emploi en catégories A, B, C	**274 550**	**287 590**	**285 540**	**- 0,7**	**+ 0,3**	**+ 4,0**
Inscrits depuis moins d'un an	148 170	151 820	**149 470**	- 1,5	- 0,8	+ 0,9
Inscrits depuis un an ou plus	126 380	135 770	**136 070**	+ 0,2	+ 1,6	+ 7,7
Part des demandeurs d'emploi inscrits depuis 1 an ou plus (en %)	46,0	47,2	**47,7**	+0,5 pt	+0,6 pt	+1,7 pt
France métropolitaine (données CVS-CJO)						
Demandeurs d'emploi inscrits depuis 1 an ou plus (en milliers)	2 271,4	2 469,7	**2 477,6**	+ 0,3	+ 1,6	+ 9,1
Part des demandeurs d'emploi inscrits depuis 1 an ou plus (en %)	43,4	45,1	**45,4**	+0,3 pt	+0,6 pt	+2,0 pt

Source : Pôle emploi-Dares, STMT, traitements Direccte Normandie.

Demandeurs d'emploi inscrits depuis un an ou plus en catégories A, B, C

En milliers, données CVS

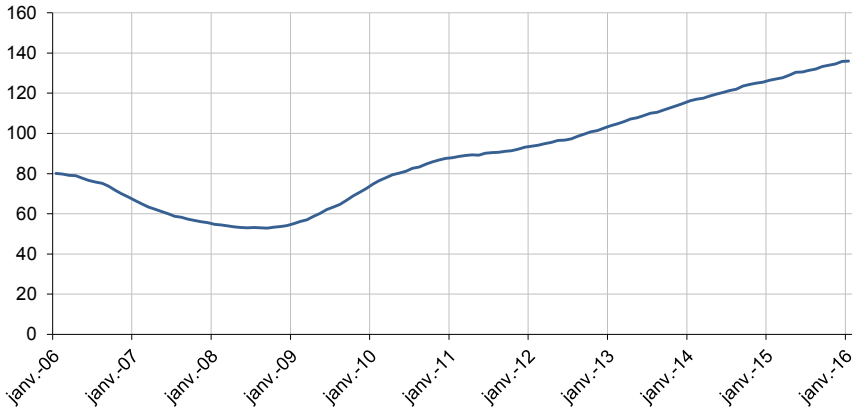

Champ : Normandie.

Source : Pôle emploi-Dares, STMT, traitements Direccte Normandie.

ENTRÉES ET SORTIES DE CATÉGORIES A, B, C

En Normandie, le nombre moyen d'entrées en catégories A, B, C sur les trois derniers mois est stable par rapport aux trois mois précédents (+2,2 % sur un an).
Sur les trois derniers mois, les entrées pour fin de contrat à durée déterminée (–4,1 %), fin de mission d'intérim (–5,2 %), autre licenciement (–1,8 %) et autre cas (–0,1 %) sont en baisse. Les entrées pour reprise d'activité sont stables. Les entrées pour licenciement économique (+3,1 %), démission (+3,6 %) et première entrée (+18,1 %) sont en hausse.

En Normandie, le nombre moyen de sorties de catégories A, B, C sur les trois derniers mois augmente de 2,6 % par rapport aux trois mois précédents (+4,5 % sur un an).
Sur les trois derniers mois, les sorties pour entrée en stage (–7,6 %) sont en baisse. Les sorties pour reprise d'emploi déclarée (+2,9 %), arrêt de recherche (+5,8 %), cessation d'inscription pour défaut d'actualisation (+4,7 %), radiation administrative (+3,7 %) et autre cas (+1,0 %) sont en hausse.

Entrées en catégories A, B, C par motif

	Nombre moyen d'entrées novembre 2015 - janvier 2016	Répartition des motifs (en %)	Évolution trimestrielle (en %) (a)	Évolution annuelle (en %) (b)
Normandie (données CVS)				
Fin de contrat à durée déterminée	5 330	21,5	- 4,1	- 4,7
Fin de mission d'intérim	1 470	5,9	- 5,2	- 1,3
Licenciement économique*	670	2,7	+ 3,1	+ 4,7
Autre licenciement	1 600	6,4	- 1,8	0,0
Démission	570	2,3	+ 3,6	+ 1,8
Première entrée	1 960	7,9	+ 18,1	+ 10,7
Reprise d'activité	2 450	9,9	0,0	+ 2,1
Autre cas**	10 790	43,4	- 0,1	+ 5,3
Entrées en catégories A, B, C	**24 840**	**100,0**	**- 0,0**	**+ 2,2**
France métropolitaine (en milliers, données CVS-CJO)	**507,9**		**+ 1,6**	**+ 0,8**

Source : Pôle emploi-Dares, STMT, traitements Direccte Normandie.

* Y compris les entrées en catégories A, B, C dont le motif renseigné est "fin de CRP-CTP-CSP".

** Y compris les entrées en catégories A, B, C à la suite d'une rupture conventionnelle de CDI.

(a) Évolution de la moyenne des entrées de novembre 2015 à janvier 2016 par rapport à la moyenne des entrées d'août 2015 à octobre 2015.

(b) Évolution de la moyenne des entrées de novembre 2015 à janvier 2016 par rapport à la moyenne des entrées de novembre 2014 à janvier 2015.

Sorties de catégories A, B, C par motif

	Nombre moyen de sorties novembre 2015 - janvier 2016	Répartition des motifs (en %)	Évolution trimestrielle (en %) (a)	Évolution annuelle (en %) (b)
Normandie (données CVS)				
Reprise d'emploi déclarée*	4 570	18,7	+ 2,9	+ 15,1
Entrée en stage	2 550	10,4	- 7,6	- 16,1
Arrêt de recherche (maternité, maladie, retraite, ...)	2 010	8,2	+ 5,8	+ 4,1
Dont maladie	*1 190*	*4,9*	*- 0,8*	*+ 0,8*
Cessation d'inscription pour défaut d'actualisation	11 260	46,1	+ 4,7	+ 11,5
Radiation administrative	1 960	8,0	+ 3,7	- 16,2
Autre cas	2 070	8,5	+ 1,0	+ 4,0
Sorties de catégories A, B, C	**24 420**	**100,0**	**+ 2,6**	**+ 4,5**
France métropolitaine (en milliers, données CVS-CJO)	**499,3**		**+ 2,8**	**+ 5,7**

Source : Pôle emploi-Dares, STMT, traitements Direccte Normandie.

* Uniquement celles connues de Pôle emploi.

(a) Évolution de la moyenne des sorties de novembre 2015 à janvier 2016 par rapport à la moyenne des sorties d'août 2015 à octobre 2015.

(b) Évolution de la moyenne des sorties de novembre 2015 à janvier 2016 par rapport à la moyenne des sorties de novembre 2014 à janvier 2015.

SOURCE, DÉFINITIONS ET MÉTHODE

Source : la Statistique mensuelle du marché du travail (STMT)

La Statistique mensuelle du marché du travail (STMT) est une source statistique exhaustive issue des fichiers de gestion de Pôle emploi. Elle porte sur tous les demandeurs d'emploi inscrits, entrés ou sortis des listes un mois donné.
La correction des variations saisonnières permet de rendre les évolutions mensuelles pertinentes pour l'analyse conjoncturelle. Les coefficients de correction des variations saisonnières sont estimés une fois par an, sur la période allant de janvier 1996 au dernier mois de décembre. Lorsque ces coefficients sont réestimés, les séries CVS sont révisées, sur tout leur historique. La prochaine campagne d'actualisation des coefficients aura lieu en février 2016.

Une documentation méthodologique présente plus en détail la STMT.

Le Fichier historique statistique (FHS) est une autre source statistique sur les demandeurs d'emploi issue des fichiers de gestion de Pôle emploi. Elle comporte tous les épisodes d'inscription sur une période de 10 ans. Les statistiques produites à partir de la STMT et du FHS peuvent légèrement différer en raison de différences dans la constitution des deux sources concernant notamment la façon dont sont traités les événements enregistrés avec retard et les sorties de courte durée. Des séries brutes sur les demandeurs d'emploi issues FHS, au niveau national, sont publiées chaque année.

Demandeurs d'emploi : définition et différence avec les chômeurs au sens du BIT

Les demandeurs d'emploi sont des personnes qui sont inscrites à Pôle emploi. Conformément aux recommandations du rapport du Cnis sur la définition d'indicateurs en matière d'emploi, de chômage, de sous-emploi et de précarité de l'emploi (septembre 2008), la Dares et Pôle emploi présentent depuis 2009, à des fins d'analyse statistique les données sur les demandeurs d'emploi inscrits à Pôle emploi selon les catégories suivantes :

- catégorie A : demandeurs d'emploi tenus de rechercher un emploi, sans emploi ;
- catégorie B : demandeurs d'emploi tenus de rechercher un emploi, ayant exercé une activité réduite courte (de 78 heures ou moins dans le mois) ;
- catégorie C : demandeurs d'emploi tenus de rechercher un emploi, ayant exercé une activité réduite longue (de plus de 78 heures au cours du mois) ;
- catégorie D : demandeurs d'emploi non tenus de rechercher un emploi (en raison d'une formation, d'une maladie…) y compris les demandeurs d'emploi en contrat de sécurisation professionnelle (CSP), sans emploi ;
- catégorie E : demandeurs d'emploi non tenus de rechercher un emploi, en emploi (par exemple, bénéficiaires de contrats aidés, créateurs d'entreprise).

Est chômeur au sens du BIT toute personne de 15 ans ou plus qui n'a pas travaillé au moins une heure pendant une semaine de référence, est disponible pour prendre un emploi dans les 15 jours et a recherché activement un emploi dans le mois précédent ou en a trouvé un qui commence dans les trois mois. Le chômage au sens du BIT est mesuré par l'enquête Emploi de l'Insee.
L'inscription à Pôle emploi en catégorie A et le chômage au sens du BIT sont deux réalités proches, mais qui ne se recouvrent pas (voir documentation).

Interprétation des séries CVS sur les demandeurs d'emploi

Les données STMT étant exhaustives, il n'existe pas, comme pour des données d'enquête, d'incertitude liée à l'échantillonnage. Les variations des séries CVS issues de la STMT peuvent résulter soit de la tendance de moyen terme, principalement liée aux évolutions du marché du travail et à la conjoncture économique, soit de chocs ponctuels, dont les sources peuvent être variées (variations dans la gestion des listes de demandeurs d'emploi par Pôle emploi ou dans les comportements d'inscription, chocs ponctuels du marché du travail, imprécisions dans l'estimation des corrections des variations saisonnières, …). Parmi ces chocs ponctuels figurent aussi des incidents et changements de procédure dont certains ont pu avoir un impact significatif sur les séries de demandeurs d'emploi. Un document présente les principaux événements et leurs impacts.

Une documentation fournit des éléments d'aide à l'interprétation des séries mensuelles CVS sur les demandeurs d'emploi.

Pour en savoir plus

[1] Dares, Pôle emploi (2015), « Demandeurs d'emploi inscrits et offres collectées par Pôle emploi en septembre 2015 », *Dares Indicateurs* n°079, octobre.

[2] Dares, les séries mensuelles régionales, départementales et par zone d'emploi.