DIRECCTE
NORMANDIE

Pôle emploi
NORMANDIE

# DEMANDEURS D'EMPLOI INSCRITS À PÔLE EMPLOI EN NORMANDIE EN DÉCEMBRE 2015

**Fin décembre 2015, en Normandie, le nombre de demandeurs d'emploi tenus de rechercher un emploi et sans activité (catégorie A) s'établit à 178 855. Ce nombre augmente de 0,4 % sur un mois (soit +693 personnes), de 1,4 % sur trois mois et de 2,9 % sur un an.**

**En France métropolitaine, ce nombre augmente de 0,4 % sur un mois, de 1,2 % sur trois mois et de 2,6 % sur un an.**

**En Normandie, le nombre de demandeurs d'emploi tenus de rechercher un emploi, ayant ou non exercé une activité dans le mois (catégories A, B, C), s'établit à 287 626 fin décembre 2015. Ce nombre augmente de 0,8 % sur un mois (soit +2 217 personnes), de 1,5 % sur trois mois et de 4,9 % sur un an.**

**En France métropolitaine, ce nombre augmente de 0,6 % sur un mois, de 1,0 % sur trois mois et de 5,0 % sur un an.**

**Demandeurs d'emploi en catégories A et A, B, C en Normandie**

En milliers, données CVS

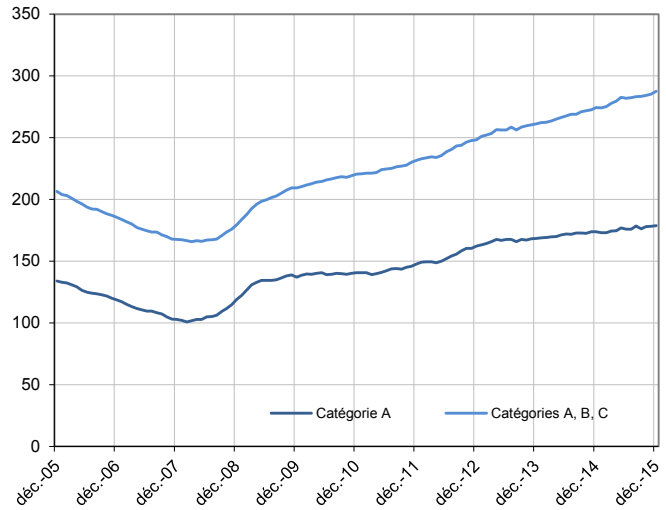


Source : Pôle emploi-Dares, STMT, traitements Direccte Normandie.

## Demandeurs d'emploi par catégorie

| | Effectif | | | Évolution (en %) sur | | |
|---|---|---|---|---|---|---|
| | Décembre 2014 | Novembre 2015 | Décembre 2015 | un mois | trois mois | un an |
| ***Normandie (données CVS)*** | | | | | | |
| **Inscrits tenus de rechercher un emploi, sans emploi (catégorie A)** | **173 852** | **178 162** | **178 855** | **+ 0,4** | **+ 1,4** | **+ 2,9** |
| Inscrits tenus de rechercher un emploi, en activité réduite (catégories B, C) | 100 440 | 107 247 | 108 771 | + 1,4 | + 1,5 | + 8,3 |
| **Ensemble des inscrits tenus de rechercher un emploi (catégories A, B, C)** | **274 292** | **285 409** | **287 626** | **+ 0,8** | **+ 1,5** | **+ 4,9** |
| Inscrits non tenus de rechercher un emploi, sans emploi (catégorie D) | 16 610 | 16 371 | 15 706 | - 4,1 | - 4,1 | - 5,4 |
| Inscrits non tenus de rechercher un emploi, en emploi (catégorie E) | 17 027 | 18 218 | 18 684 | + 2,6 | + 4,2 | + 9,7 |
| Ensemble des inscrits (catégories A, B, C, D, E) | 307 929 | 319 998 | 322 016 | + 0,6 | + 1,3 | + 4,6 |
| ***France métropolitaine (en milliers, données CVS-CJO)*** | | | | | | |
| **Inscrits tenus de rechercher un emploi, sans emploi (catégorie A)** | **3 500,7** | **3 574,8** | **3 590,6** | **+ 0,4** | **+ 1,2** | **+ 2,6** |
| Inscrits tenus de rechercher un emploi, en activité réduite (catégories B, C) | 1 715,3 | 1 867,7 | 1 885,1 | + 0,9 | + 0,5 | + 9,9 |
| **Ensemble des inscrits tenus de rechercher un emploi (catégories A, B, C)** | **5 216,0** | **5 442,5** | **5 475,7** | **+ 0,6** | **+ 1,0** | **+ 5,0** |
| Inscrits non tenus de rechercher un emploi, sans emploi (catégorie D) | 279,7 | 280,9 | 274,2 | - 2,4 | - 2,0 | - 2,0 |
| Inscrits non tenus de rechercher un emploi, en emploi (catégorie E) | 382,2 | 420,0 | 425,4 | + 1,3 | + 4,1 | + 11,3 |
| Ensemble des inscrits (catégories A, B, C, D, E) | 5 877,9 | 6 143,4 | 6 175,3 | + 0,5 | + 1,0 | + 5,1 |

Source : Pôle emploi-Dares, STMT, traitements Direccte Normandie.

Les données publiées concernent les demandeurs d'emploi inscrits à Pôle emploi. La notion de demandeurs d'emploi est différente de celle de chômeurs au sens du Bureau international du travail (BIT). Au-delà des évolutions du marché du travail, différents facteurs peuvent davantage affecter les données relatives aux demandeurs d'emploi : modifications des règles d'indemnisation ou d'accompagnement des demandeurs d'emploi, changements de procédure, incidents. Un document présente les principaux changements de procédure et incidents ayant affecté les statistiques de demandeurs d'emploi.

L'ensemble des définitions et concepts figurent dans la documentation méthodologique en ligne.

Les évolutions mensuelles des séries corrigées des variations saisonnières (CVS) peuvent différer de la tendance de moyen terme des séries ; les évolutions sur trois mois sont à privilégier pour obtenir une information sur la tendance de moyen terme. Une documentation fournit des éléments d'aide à l'interprétation des séries mensuelles sur les demandeurs d'emploi.

## DEMANDEURS D'EMPLOI PAR DÉPARTEMENT

Fin décembre 2015, en Normandie, les évolutions du nombre de demandeurs d'emploi en catégorie A se situent entre –0,1 % dans l'Eure et +1,6 % dans la Manche pour les évolutions sur un mois, et entre +0,4 % dans l'Eure et +2,5 % dans la Manche pour les évolutions sur trois mois.

Les évolutions du nombre de demandeurs d'emploi en catégories A, B, C se situent entre +0,5 % dans l'Orne et +0,9 % dans la Manche et en Seine-Maritime pour les évolutions sur un mois, et entre +1,3 % dans l'Eure et dans la Manche et +1,6 % en Seine-Maritime pour les évolutions sur trois mois.

### Demandeurs d'emploi en catégorie A

| | Effectif | | | Évolution (en %) sur | | |
|---|---|---|---|---|---|---|
| | Décembre 2014 | Novembre 2015 | Décembre 2015 | un mois | trois mois | un an |
| **Normandie (données CVS)** | **173 852** | **178 162** | **178 855** | **+ 0,4** | **+ 1,4** | **+ 2,9** |
| Calvados | 35 736 | 36 456 | 36 648 | + 0,5 | + 2,1 | + 2,6 |
| Eure | 32 254 | 32 694 | 32 647 | - 0,1 | + 0,4 | + 1,2 |
| Manche | 20 759 | 21 003 | 21 337 | + 1,6 | + 2,5 | + 2,8 |
| Orne | 12 767 | 13 522 | 13 567 | + 0,3 | + 1,9 | + 6,3 |
| Seine-Maritime | 72 336 | 74 487 | 74 656 | + 0,2 | + 1,2 | + 3,2 |
| **France métropolitaine (en milliers, données CVS-CJO)** | **3 500,7** | **3 574,8** | **3 590,6** | **+ 0,4** | **+ 1,2** | **+ 2,6** |

Source : Pôle emploi-Dares, STMT, traitements Direccte Normandie.

### Demandeurs d'emploi en catégories A, B, C

| | Effectif | | | Évolution (en %) sur | | |
|---|---|---|---|---|---|---|
| | Décembre 2014 | Novembre 2015 | Décembre 2015 | un mois | trois mois | un an |
| **Normandie (données CVS)** | **274 292** | **285 409** | **287 626** | **+ 0,8** | **+ 1,5** | **+ 4,9** |
| Calvados | 56 488 | 58 759 | 59 155 | + 0,7 | + 1,4 | + 4,7 |
| Eure | 51 215 | 53 016 | 53 365 | + 0,7 | + 1,3 | + 4,2 |
| Manche | 34 178 | 35 592 | 35 924 | + 0,9 | + 1,3 | + 5,1 |
| Orne | 20 438 | 21 551 | 21 655 | + 0,5 | + 1,4 | + 6,0 |
| Seine-Maritime | 111 973 | 116 491 | 117 527 | + 0,9 | + 1,6 | + 5,0 |
| **France métropolitaine (en milliers, données CVS-CJO)** | **5 216,0** | **5 442,5** | **5 475,7** | **+ 0,6** | **+ 1,0** | **+ 5,0** |

Source : Pôle emploi-Dares, STMT, traitements Direccte Normandie.

## DEMANDEURS D'EMPLOI EN CATÉGORIE A

En Normandie, fin décembre 2015, le nombre de demandeurs d'emploi en catégorie A augmente de 0,1 % pour les hommes (+1,1 % sur trois mois et +2,4 % sur un an) et de 0,8 % pour les femmes (+1,8 % sur trois mois et +3,4 % sur un an).

Le nombre de demandeurs d'emploi en catégorie A diminue en Normandie de 0,3 % pour les moins de 25 ans (+1,5 % sur trois mois et –3,5 % sur un an), progresse de 0,4 % pour ceux âgés de 25 à 49 ans (+1,3 % sur trois mois et +2,8 % sur un an) et de 0,9 % pour ceux âgés de 50 ans ou plus (+1,8 % sur trois mois et +8,1 % sur un an).

**Demandeurs d'emploi en catégorie A par sexe et âge** — Données CVS

| | Effectif | | | Évolution (en %) sur | | |
|---|---|---|---|---|---|---|
| | Décembre 2014 | Novembre 2015 | Décembre 2015 | un mois | trois mois | un an |
| Hommes | 92 585 | 94 771 | 94 833 | + 0,1 | + 1,1 | + 2,4 |
| Femmes | 81 267 | 83 391 | 84 022 | + 0,8 | + 1,8 | + 3,4 |
| **Moins de 25 ans** | **32 594** | **31 561** | **31 466** | **- 0,3** | **+ 1,5** | **- 3,5** |
| Hommes | 17 559 | 16 966 | 16 931 | - 0,2 | + 0,7 | - 3,6 |
| Femmes | 15 035 | 14 595 | 14 535 | - 0,4 | + 2,5 | - 3,3 |
| **Entre 25 et 49 ans** | **100 982** | **103 453** | **103 848** | **+ 0,4** | **+ 1,3** | **+ 2,8** |
| Hommes | 53 717 | 55 043 | 55 004 | - 0,1 | + 0,9 | + 2,4 |
| Femmes | 47 265 | 48 410 | 48 844 | + 0,9 | + 1,6 | + 3,3 |
| **50 ans ou plus** | **40 276** | **43 148** | **43 541** | **+ 0,9** | **+ 1,8** | **+ 8,1** |
| Hommes | 21 309 | 22 762 | 22 898 | + 0,6 | + 2,0 | + 7,5 |
| Femmes | 18 967 | 20 386 | 20 643 | + 1,3 | + 1,7 | + 8,8 |
| **Normandie** | **173 852** | **178 162** | **178 855** | **+ 0,4** | **+ 1,4** | **+ 2,9** |

Source : Pôle emploi-Dares, STMT, traitements Direccte Normandie.

**Catégorie A, par sexe**
En milliers, données CVS

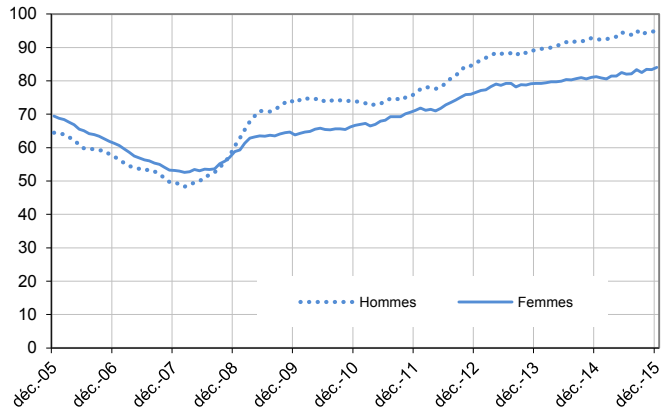


**Catégorie A, moins de 25 ans**
En milliers, données CVS

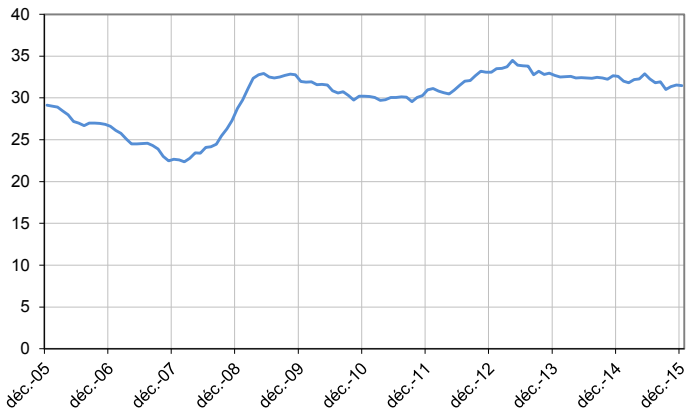


**Catégorie A, entre 25 et 49 ans**
En milliers, données CVS

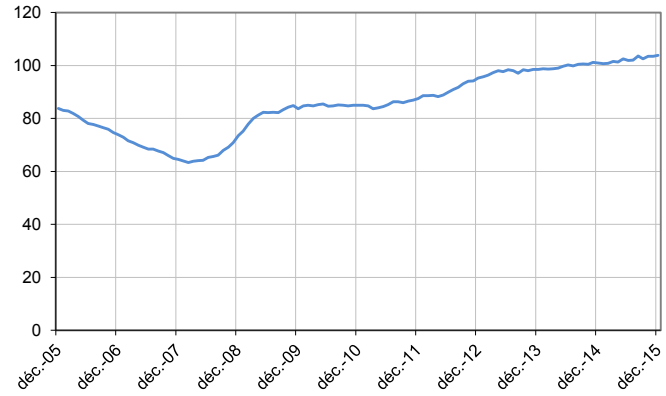


**Catégorie A, 50 ans ou plus**
En milliers, données CVS

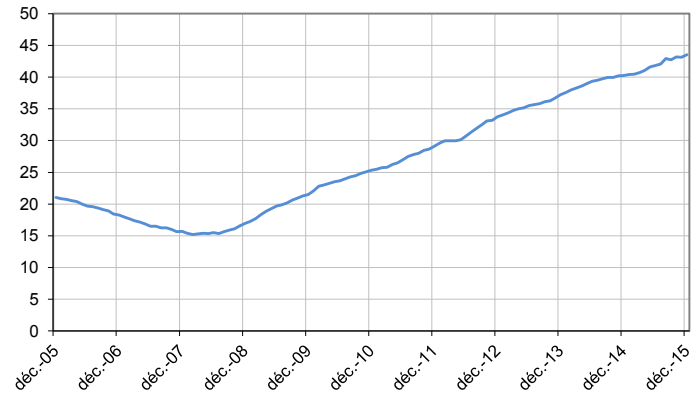


Source : Pôle emploi-Dares, STMT, traitements Direccte Normandie.

## DEMANDEURS D'EMPLOI EN CATÉGORIES A, B, C

En Normandie, fin décembre 2015, le nombre de demandeurs d'emploi en catégories A, B, C augmente de 0,7 % pour les hommes (+1,4 % sur trois mois et +4,3 % sur un an) et de 0,8 % pour les femmes (+1,5 % sur trois mois et +5,4 % sur un an).

Le nombre de demandeurs d'emploi en catégories A, B, C augmente en Normandie de 0,8 % pour les moins de 25 ans (+1,5 % sur trois mois et +0,1 % sur un an), de 0,8 % pour ceux âgés de 25 à 49 ans (+1,4 % sur trois mois et +5,0 % sur un an) et de 0,7 % pour ceux âgés de 50 ans ou plus (+1,7 % sur trois mois et +8,5 % sur un an).

**Demandeurs d'emploi en catégories A, B, C par sexe et âge** — Données CVS

| | Effectif | | | Évolution (en %) sur | | |
|---|---|---|---|---|---|---|
| | Décembre 2014 | Novembre 2015 | Décembre 2015 | un mois | trois mois | un an |
| Hommes | 136 163 | 140 984 | 142 019 | + 0,7 | + 1,4 | + 4,3 |
| Femmes | 138 129 | 144 425 | 145 607 | + 0,8 | + 1,5 | + 5,4 |
| **Moins de 25 ans** | **50 352** | **49 963** | **50 382** | **+ 0,8** | **+ 1,5** | **+ 0,1** |
| Hommes | 25 977 | 25 788 | 26 026 | + 0,9 | + 1,7 | + 0,2 |
| Femmes | 24 375 | 24 175 | 24 356 | + 0,7 | + 1,4 | - 0,1 |
| **Entre 25 et 49 ans** | **164 261** | **171 143** | **172 473** | **+ 0,8** | **+ 1,4** | **+ 5,0** |
| Hommes | 82 416 | 85 364 | 85 950 | + 0,7 | + 1,2 | + 4,3 |
| Femmes | 81 845 | 85 779 | 86 523 | + 0,9 | + 1,6 | + 5,7 |
| **50 ans ou plus** | **59 679** | **64 303** | **64 771** | **+ 0,7** | **+ 1,7** | **+ 8,5** |
| Hommes | 27 770 | 29 832 | 30 043 | + 0,7 | + 2,0 | + 8,2 |
| Femmes | 31 909 | 34 471 | 34 728 | + 0,7 | + 1,4 | + 8,8 |
| **Normandie** | **274 292** | **285 409** | **287 626** | **+ 0,8** | **+ 1,5** | **+ 4,9** |

Source : Pôle emploi-Dares, STMT, traitements Direccte Normandie.

**Catégories A, B, C, par sexe**
En milliers, données CVS

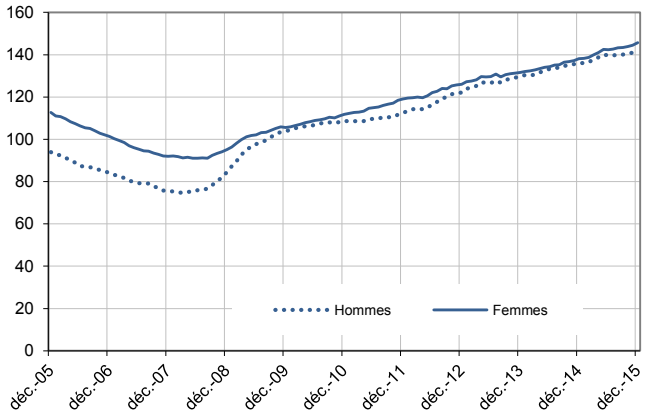


**Catégories A, B, C, moins de 25 ans**
En milliers, données CVS

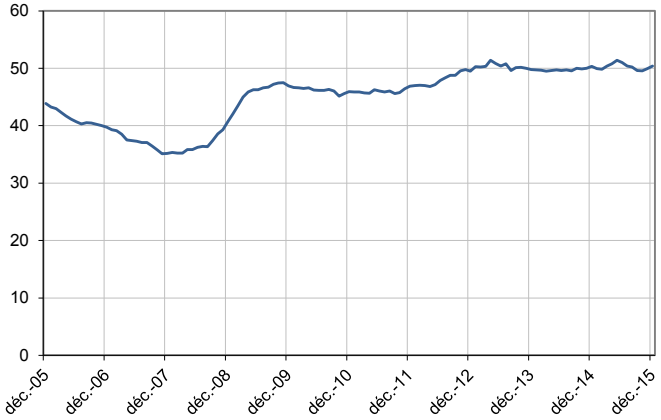


**Catégories A, B, C, entre 25 et 49 ans**
En milliers, données CVS

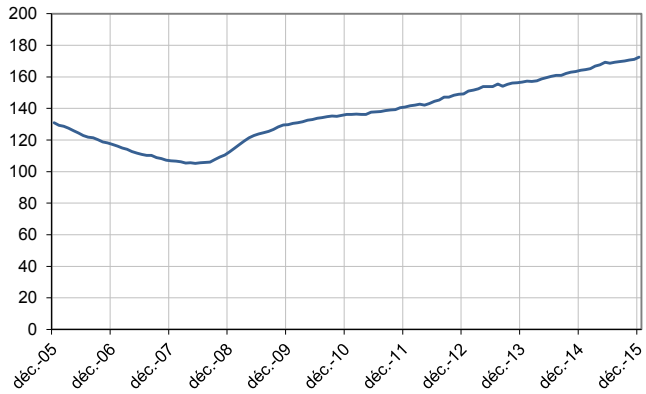


**Catégories A, B, C, 50 ans ou plus**
En milliers, données CVS

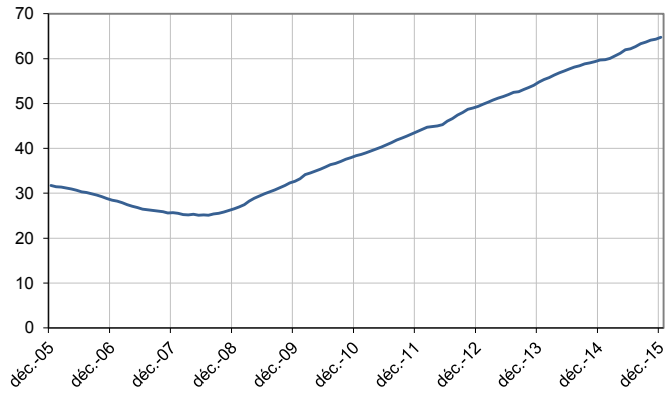


Source : Pôle emploi-Dares, STMT, traitements Direccte Normandie.

## ANCIENNETÉ D'INSCRIPTION EN CATÉGORIES A, B, C DES DEMANDEURS D'EMPLOI

En Normandie, fin décembre 2015, le nombre de demandeurs d'emploi inscrits en catégories A, B, C depuis un an ou plus augmente de 0,9 % (+1,6 % sur trois mois et +8,4 % sur un an) et celui des inscrits depuis moins d'un an augmente de 0,7 % (+1,3 % sur trois mois et +1,9 % sur un an).

L'ancienneté en catégories A, B, C est mesurée par le nombre de jours où le demandeur d'emploi a été inscrit, de façon continue, en catégories A, B, C. Une sortie d'un jour de ces catégories réinitialise l'ancienneté. D'autres indicateurs, tel que le nombre de personnes inscrites en catégorie A un certain nombre de mois sur une période donnée, peuvent éclairer d'autres dimensions de l'ancienneté ou de la récurrence sur les listes de Pôle emploi dans ces catégories.

**Ancienneté en catégories A, B, C des demandeurs d'emploi**

| | Effectif | | | Évolution (en % et point) sur | | |
|---|---|---|---|---|---|---|
| | Décembre 2014 | Novembre 2015 | Décembre 2015 | un mois | trois mois | un an |
| ***Normandie (données CVS)*** | | | | | | |
| **Demandeurs d'emploi en catégories A, B, C** | **274 292** | **285 409** | **287 626** | **+ 0,8** | **+ 1,5** | **+ 4,9** |
| Inscrits depuis moins d'un an | 148 921 | 150 773 | **151 763** | + 0,7 | + 1,3 | + 1,9 |
| Inscrits depuis un an ou plus | 125 371 | 134 636 | **135 863** | + 0,9 | + 1,6 | + 8,4 |
| Part des demandeurs d'emploi inscrits depuis 1 an ou plus (en %) | 45,7 | 47,2 | **47,2** | +0,0 pt | +0,0 pt | +1,5 pt |
| ***France métropolitaine (données CVS-CJO)*** | | | | | | |
| Demandeurs d'emploi inscrits depuis 1 an ou plus (en milliers) | 2 252,3 | 2 447,3 | **2 466,4** | + 0,8 | + 1,6 | + 9,5 |
| Part des demandeurs d'emploi inscrits depuis 1 an ou plus (en %) | 43,2 | 45,0 | **45,0** | +0,0 pt | +0,2 pt | +1,8 pt |

Source : Pôle emploi-Dares, STMT, traitements Direccte Normandie.

**Demandeurs d'emploi inscrits depuis un an ou plus en catégories A, B, C**

En milliers, données CVS

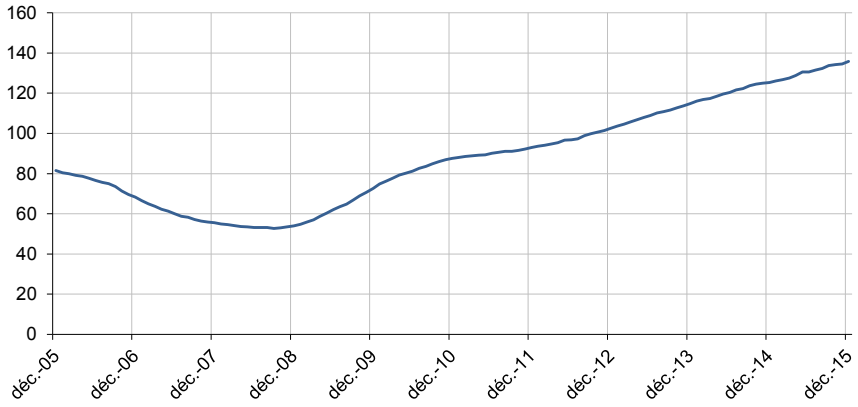


Champ : Normandie.

Source : Pôle emploi-Dares, STMT, traitements Direccte Normandie.

## ENTRÉES ET SORTIES DE CATÉGORIES A, B, C

En Normandie, le nombre moyen d'entrées en catégories A, B, C sur les trois derniers mois augmente de 4,7 % par rapport aux trois mois précédents (+4,2 % sur un an).
Sur les trois derniers mois, les entrées pour fin de mission d'intérim (–4,5 %) sont en baisse. Les entrées pour fin de contrat à durée déterminée et reprise d'activité sont stables. Les entrées pour licenciement économique (+14,1 %), autre licenciement (+1,7 %), démission (+1,1 %), première entrée (+22,9 %) et autre cas (+7,0 %) sont en hausse.

En Normandie, le nombre moyen de sorties de catégories A, B, C sur les trois derniers mois diminue de 1,4 % par rapport aux trois mois précédents (+2,7 % sur un an).
Sur les trois derniers mois, les sorties pour reprise d'emploi déclarée (–0,1 %), entrée en stage (–14,8 %) et cessation d'inscription pour défaut d'actualisation (–2,0 %) sont en baisse. Les sorties pour arrêt de recherche (+9,6 %), radiation administrative (+1,8 %) et autre cas (+7,4 %) sont en hausse.

### Entrées en catégories A, B, C par motif

| | Nombre moyen d'entrées octobre 2015 - décembre 2015 | Répartition des motifs (en %) | Évolution trimestrielle (en %) (a) | Évolution annuelle (en %) (b) |
|---|---|---|---|---|
| ***Normandie (données CVS)*** | | | | |
| Fin de contrat à durée déterminée | 5 543 | 21,6 | + 0,0 | - 2,6 |
| Fin de mission d'intérim | 1 518 | 5,9 | - 4,5 | - 1,8 |
| Licenciement économique* | 719 | 2,8 | + 14,1 | + 2,7 |
| Autre licenciement | 1 629 | 6,3 | + 1,7 | + 1,5 |
| Démission | 561 | 2,2 | + 1,1 | + 0,7 |
| Première entrée | 1 913 | 7,4 | + 22,9 | + 8,0 |
| Reprise d'activité | 2 479 | 9,6 | - 0,0 | + 4,5 |
| Autre cas** | 11 345 | 44,1 | + 7,0 | + 8,8 |
| **Entrées en catégories A, B, C** | **25 707** | **100,0** | **+ 4,7** | **+ 4,2** |
| **France métropolitaine (en milliers, données CVS-CJO)** | **505,0** | | **+ 1,8** | **- 0,0** |

Source : Pôle emploi-Dares, STMT, traitements Direccte Normandie.

* Y compris les entrées en catégories A, B, C dont le motif renseigné est "fin de CRP-CTP-CSP".

** Y compris les entrées en catégories A, B, C à la suite d'une rupture conventionnelle de CDI.

(a) Évolution de la moyenne des entrées d'octobre 2015 à décembre 2015 par rapport à la moyenne des entrées de juillet 2015 à septembre 2015.

(b) Évolution de la moyenne des entrées d'octobre 2015 à décembre 2015 par rapport à la moyenne des entrées d'octobre 2014 à décembre 2014.

### Sorties de catégories A, B, C par motif

| | Nombre moyen de sorties octobre 2015 - décembre 2015 | Répartition des motifs (en %) | Évolution trimestrielle (en %) (a) | Évolution annuelle (en %) (b) |
|---|---|---|---|---|
| ***Normandie (données CVS)*** | | | | |
| Reprise d'emploi déclarée* | 4 561 | 19,0 | - 0,1 | + 13,2 |
| Entrée en stage | 2 713 | 11,3 | - 14,8 | - 5,3 |
| Arrêt de recherche (maternité, maladie, retraite, ...) | 2 027 | 8,4 | + 9,6 | + 4,0 |
| *Dont maladie* | *1 218* | *5,1* | *+ 4,3* | *+ 3,9* |
| Cessation d'inscription pour défaut d'actualisation | 10 618 | 44,2 | - 2,0 | + 5,6 |
| Radiation administrative | 1 966 | 8,2 | + 1,8 | - 20,9 |
| Autre cas | 2 142 | 8,9 | + 7,4 | + 6,9 |
| **Sorties de catégories A, B, C** | **24 027** | **100,0** | **- 1,4** | **+ 2,7** |
| **France métropolitaine (en milliers, données CVS-CJO)** | **486,1** | | **+ 0,1** | **+ 2,9** |

Source : Pôle emploi-Dares, STMT, traitements Direccte Normandie.

* Uniquement celles connues de Pôle emploi.

(a) Évolution de la moyenne des sorties d'octobre 2015 à décembre 2015 par rapport à la moyenne des sorties de juillet 2015 à septembre 2015.

(b) Évolution de la moyenne des sorties d'octobre 2015 à décembre 2015 par rapport à la moyenne des sorties d'octobre 2014 à décembre 2014.

## SOURCE, DÉFINITIONS ET MÉTHODE

### Source : la Statistique mensuelle du marché du travail (STMT)

La Statistique mensuelle du marché du travail (STMT) est une source statistique exhaustive issue des fichiers de gestion de Pôle emploi. Elle porte sur tous les demandeurs d'emploi inscrits, entrés ou sortis des listes un mois donné.
La correction des variations saisonnières permet de rendre les évolutions mensuelles pertinentes pour l'analyse conjoncturelle. Les coefficients de correction des variations saisonnières sont estimés une fois par an, sur la période allant de janvier 1996 au dernier mois de décembre. Lorsque ces coefficients sont réestimés, les séries CVS sont révisées, sur tout leur historique. La prochaine campagne d'actualisation des coefficients aura lieu en février 2016.

Une documentation méthodologique présente plus en détail la STMT.

Le Fichier historique statistique (FHS) est une autre source statistique sur les demandeurs d'emploi issue des fichiers de gestion de Pôle emploi. Elle comporte tous les épisodes d'inscription sur une période de 10 ans. Les statistiques produites à partir de la STMT et du FHS peuvent légèrement différer en raison de différences dans la constitution des deux sources concernant notamment la façon dont sont traités les événements enregistrés avec retard et les sorties de courte durée. Des séries brutes sur les demandeurs d'emploi issues FHS, au niveau national, sont publiées chaque année.

### Demandeurs d'emploi : définition et différence avec les chômeurs au sens du BIT

Les demandeurs d'emploi sont des personnes qui sont inscrites à Pôle emploi. Conformément aux recommandations du rapport du Cnis sur la définition d'indicateurs en matière d'emploi, de chômage, de sous-emploi et de précarité de l'emploi (septembre 2008), la Dares et Pôle emploi présentent depuis 2009, à des fins d'analyse statistique les données sur les demandeurs d'emploi inscrits à Pôle emploi selon les catégories suivantes :

- catégorie A : demandeurs d'emploi tenus de rechercher un emploi, sans emploi ;
- catégorie B : demandeurs d'emploi tenus de rechercher un emploi, ayant exercé une activité réduite courte (de 78 heures ou moins dans le mois) ;
- catégorie C : demandeurs d'emploi tenus de rechercher un emploi, ayant exercé une activité réduite longue (de plus de 78 heures au cours du mois) ;
- catégorie D : demandeurs d'emploi non tenus de rechercher un emploi (en raison d'une formation, d'une maladie…) y compris les demandeurs d'emploi en contrat de sécurisation professionnelle (CSP), sans emploi ;
- catégorie E : demandeurs d'emploi non tenus de rechercher un emploi, en emploi (par exemple, bénéficiaires de contrats aidés, créateurs d'entreprise).

Est chômeur au sens du BIT toute personne de 15 ans ou plus qui n'a pas travaillé au moins une heure pendant une semaine de référence, est disponible pour prendre un emploi dans les 15 jours et a recherché activement un emploi dans le mois précédent ou en a trouvé un qui commence dans les trois mois. Le chômage au sens du BIT est mesuré par l'enquête Emploi de l'Insee.
**L'inscription à Pôle emploi en catégorie A et le chômage au sens du BIT sont deux réalités proches, mais qui ne se recouvrent pas** (voir documentation).

### Interprétation des séries CVS sur les demandeurs d'emploi

Les données STMT étant exhaustives, il n'existe pas, comme pour des données d'enquête, d'incertitude liée à l'échantillonnage. Les variations des séries CVS issues de la STMT peuvent résulter soit de la tendance de moyen terme, principalement liée aux évolutions du marché du travail et à la conjoncture économique, soit de chocs ponctuels, dont les sources peuvent être variées (variations dans la gestion des listes de demandeurs d'emploi par Pôle emploi ou dans les comportements d'inscription, chocs ponctuels du marché du travail, imprécisions dans l'estimation des corrections des variations saisonnières, …). Parmi ces chocs ponctuels figurent aussi des incidents et changements de procédure dont certains ont pu avoir un impact significatif sur les séries de demandeurs d'emploi. Un document présente les principaux événements et leurs impacts.

Une documentation fournit des éléments d'aide à l'interprétation des séries mensuelles CVS sur les demandeurs d'emploi.

## Pour en savoir plus

[1] Dares, Pôle emploi (2016), « Demandeurs d'emploi inscrits et offres collectées par Pôle emploi en décembre 2015 », *Dares Indicateurs*..

[2] Dares, les séries mensuelles régionales, départementales et par zone d'emploi.