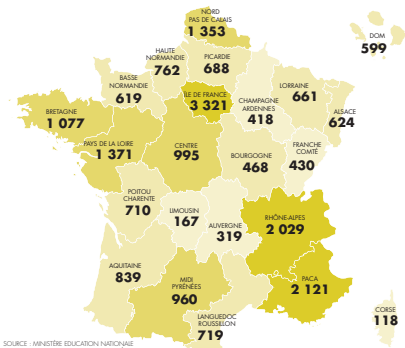


LA FORMATION

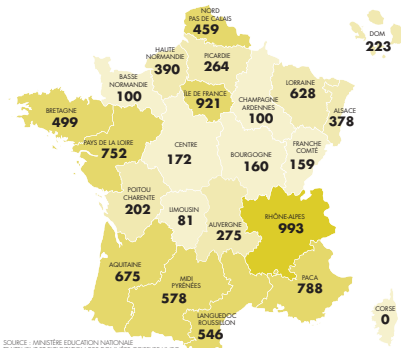
SOURCE MEN, DPD

RÉPARTION DES APPRENTIS PAR RÉGION (RENTÉE SCOLAIRE 2012-2013)



SOURCE : MINISTÈRE ÉDUCATION NATIONALE
TRAITEMENT ET EXPLOITATION DES DONNÉES COIFFURE UNEC

RÉPARTION DES ÉLÈVES PAR RÉGION (RENTÉE SCOLAIRE 2013-2014)



SOURCE : MINISTÈRE ÉDUCATION NATIONALE
TRAITEMENT ET EXPLOITATION DES DONNÉES COIFFURE UNEC

	2000 - 2001	2005 - 2006	2010 - 2011	2011-2012	2012-2013	2013-2014
APPRENTIS - BMIII			183	273	451	NC
APPRENTIS - BP	6 722	9 142	9 890	9 725	9 100	NC
APPRENTIS - CAP	15 066	14 230	11 852	11 655	11 231	NC
APPRENTIS - MC5	326	658	646	597	586	NC
TOTAL APPRENTIS	22 114	24 030	22 571	22 250	21 368	NC
SCOLAIRES	8 722	10 555	10 097	10 008	9 517	9 343
TOTAL FORMÉS	30 836	34 585	32 668	32 258	NC	NC

La coiffure est le second secteur artisanal après le bâtiment à former des jeunes par la voie de l'apprentissage.

C'est au total près de 33 300 jeunes qui apprennent les métiers de la coiffure par voie scolaire, apprentissage et contrat de professionnalisation.

LA COIFFURE, UN SECTEUR ÉCONOMIQUE À PART ENTIÈRE

82 700 ÉTABLISSEMENTS

168 000 ACTIFS INCLUANT 96 900 SALARIÉS
(DONT 21 400 APPRENTIS ET PLUS DE 2 600 CONTRATS DE PROFESSIONNALISATION)

**ENVIRON LA MOITIÉ DES ÉTABLISSEMENTS
EMPLOIE AU MOINS UN SALARIÉ,
AVEC UNE MOYENNE DE 2,4 COLLABORATEURS**

CA* : 6,2 MDE - REPRÉSENTANT UN CA MOYEN DE : 77,6 k€**

* source INSEE/ESANE ** CA par unité légale



UNION NATIONALE DES ENTREPRISES DE COIFFURE

36, RUE DU SENTIER - 75082 PARIS CEDEX 02
TEL : 01 42 61 53 24 - FAX : 01 42 60 02 08

SOURCES : EXPLOITATION, ANALYSE ET TRAITEMENTS STATISTIQUES DE FICHIERS SIRENE, ACOSS/URSSAF, MINISTÈRE DE L'ÉDUCATION NATIONALE.
TOUTE UTILISATION OU REPRODUCTION DES DONNÉES SONT AUTORISÉES AVEC LA MENTION OBLIGATOIRE « SOURCES UNEC »

www.unc.fr

CONCEPTION & RÉALISATION UNEC - IMPRESSION JOC



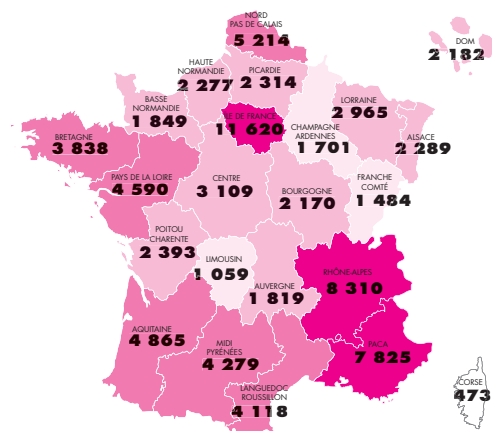
CHIFFRES-CLÉS DE LA COIFFURE 2015*

*ÉDITION SEPTEMBRE 2014, DONNÉES AU 31 DÉCEMBRE 2013

LES ÉTABLISSEMENTS

SOURCE INSEE

RÉPARTITION DES ÉTABLISSEMENTS PAR RÉGION EN 2013 (AU 31 DÉCEMBRE DE L'ANNÉE)



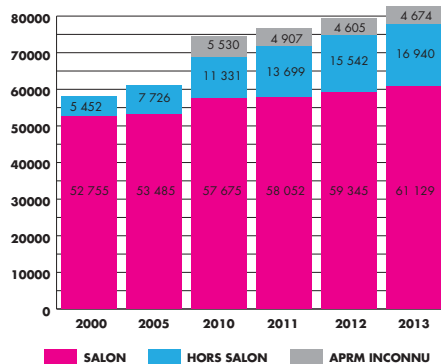
Le secteur poursuit sa croissance en termes de nombres d'établissements (+25% en 5 ans, soit 16 619 activités de plus et une progression de 4% entre 2012 et 2013. Il dépasse fin 2013 la barre des 82 700 établissements représentant 78 231 entreprises.

À cette date, le fichier enregistré en solde net plus de 17 800 auto-entrepreneurs. Désormais 21% des activités sont potentiellement exercées sous le régime de l'auto-entrepreneuriat.

NOMBRE ET RÉPARTITION DES ÉTABLISSEMENTS DE COIFFURE SALON/HORS SALON (AU 31 DÉCEMBRE DE L'ANNÉE)

	2000	2005	2010	2011	2012	2013
SALON	52 755	53 485	57 675	58 052	59 345	61 129
HORS SALON	5 452	7 726	11 331	13 699	15 542	16 940
APRM INCONNU			5 530	4 907	4 605	4 674
TOTAL	58 207	61 211	74 536	76 658	79 492	82 743

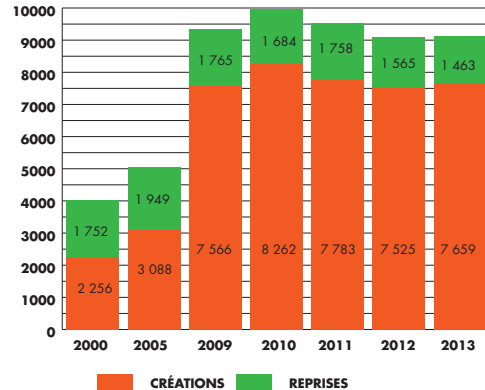
Depuis 2009, la qualité du fichier SIRENE s'est dégradée concernant sa codification APRM, aussi, les établissements non codifiés et qui n'ont pu être requalifiés a posteriori sont mentionnés APRM (Activité Principale au Répertoire des Métiers) inconnus.



LES CRÉATIONS ET REPRISES D'ENTREPRISES

SOURCE INSEE

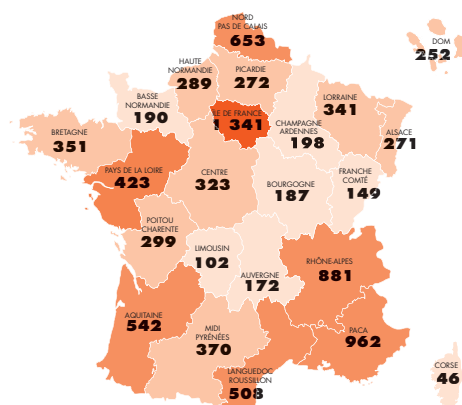
NOMBRE ET RÉPARTITION DES CRÉATIONS/REPRISES (AU 31 DÉCEMBRE DE L'ANNÉE)



Les immatriculations comprennent créations, reprises et autres (changement de forme juridique...). Depuis 2008 seules les reprises et créations pures sont comptabilisées.

	2000	2005	2009	2010	2011	2012	2013
CRÉATIONS	2 256	3 088	7 566	8 262	7 783	7 525	7 659
REPRISES	1 752	1 949	1 765	1 684	1 758	1 565	1 463
TOTAL	4 008	5 037	9 331	9 946	9 541	9 090	9 122

RÉPARTITION DES IMMATRICULATIONS PAR RÉGION EN 2013 (AU 31 DÉCEMBRE DE L'ANNÉE)

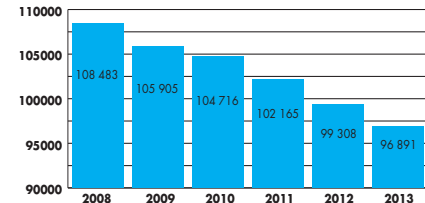


Après une année 2010 de tous les records, et un ralentissement en 2011 puis 2012, l'année 2013 connaît à nouveau une légère progression de 0,35% du nombre des immatriculations. Cette progression est due à celle des créations pures (+1,8%), alors que les reprises régressent à nouveau de 6,5%. Le chiffre des reprises atteint son niveau le plus faible en valeur absolue depuis 1996, mais à l'époque, le taux de reprise était de 35%. En 2013, le taux de reprise n'est que de 16%. Il faut à nouveau y voir l'influence considérable de la création d'établissement hors salon qui elle ne fait pas l'objet de reprise.

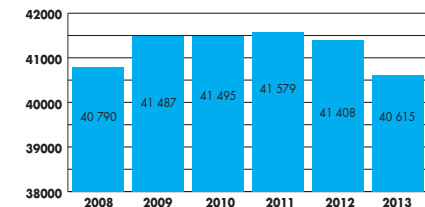
LES SALARIÉS

SOURCE ACROSS

NOMBRE DE SALARIÉS DE LA COIFFURE FRANCE ENTIÈRE

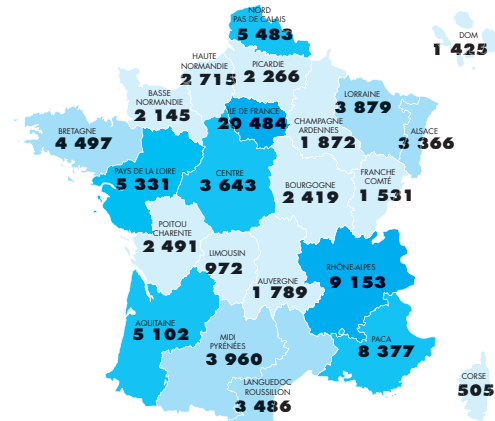


NOMBRE D'ÉTABLISSEMENTS EMPLOYEURS



Le nombre de salariés du secteur baisse de façon continue depuis 5 ans et vient de passer en dessous de la barre des 97 000. Avec une nouvelle baisse de 2,43% en 2013 (soit 2 400 emplois), le secteur a perdu près de 11 600 emplois salariés en 5 ans, soit 10,7% de ses stocks.

RÉPARTITION DES SALARIÉS PAR RÉGION EN 2013



Le second fait marquant pour l'année 2013, est une baisse significative du nombre d'établissements employeurs qui a baissé de presque 800 unités. Le secteur compte 49% d'établissements employeurs avec un effectif moyen de 2,39.